



BOLETIM CORONAVÍRUS

Casos COVID-19 - Mato Grosso do Sul, 2020*

	Casos Notificados		Casos Confirmados		Casos Descartados		Amostras em análise no LACEN		Casos sem Encerramento no sistema pelos municípios	
	Quantidade	%	Quantidade	%	Quantidade	%	Quantidade	%	Quantidade	%
MS	23.266	100%	4.656	20%	15.572	66,9%	1.292	5,6%	1.746	7,5%
Drive-Thru Campo Grande (PCR + TR)	5.897	100%	365	6,2%	5.532	93,8%	0	0%	0	0%
Drive-Thru Dourados (PCR + TR)	2.303	100%	633	27,5%	1.670	72,5%	0	0%	0	0%
Drive-Thru Três Lagoas (PCR + TR)	813	100%	63	7,7%	750	92,3%	0	0%	0	0%
Drive-Thru Corumbá (PCR + TR)	844	100%	67	7,9%	777	92,1%	0	0%	0	0%
Total**	33.123	100%	5.784	17,5%	24.301	73,3%	1.292	3,9%	1.746	5,3%

Fonte: SES/MS

*Dados atualizados com base nos sistemas de informações oficiais do Ministério da Saúde - SIVEP GRIPE e e-SUS VE gerado às 19hs do dia 22/06/2020 e publicados neste boletim às 10:30hs de 23/06/2020. Dados sujeitos a alterações pelos municípios nos sistemas de informação oficiais.

**Dados sujeitos a alteração pelos municípios nos sistemas de informação oficiais.

Os dados publicados a partir de 19/05/2020, tem como fonte de dados os sistemas de informações oficiais SIVEP GRIPE e E-SUS VE. Os dados informados são alimentados pelos municípios.

Drive-Thru - Testes Rápidos

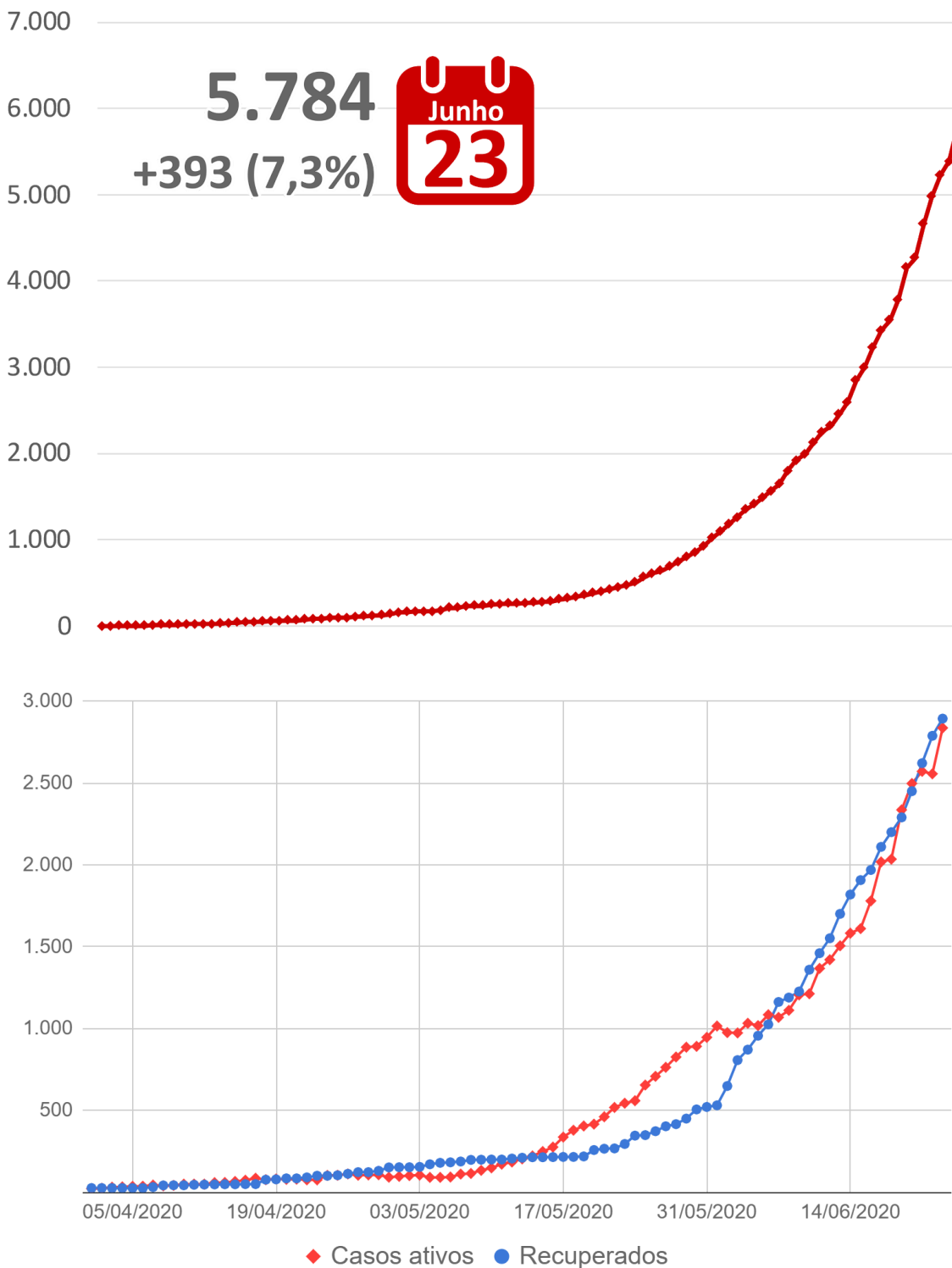
TESTES RÁPIDOS Drive-Thru COVID-19 em Campo Grande			
Testados	Positivos	Taxa de Positividade	Negativos
392	22	5,6%	370

TESTES RÁPIDOS Drive-Thru COVID-19 em Dourados			
Testados	Positivos	Taxa de Positividade	Negativos
628	118	18,8%	510

TESTES RÁPIDOS Drive-Thru COVID-19 em Três Lagoas			
Testados	Positivos	Taxa de Positividade	Negativos
149	6	4%	143

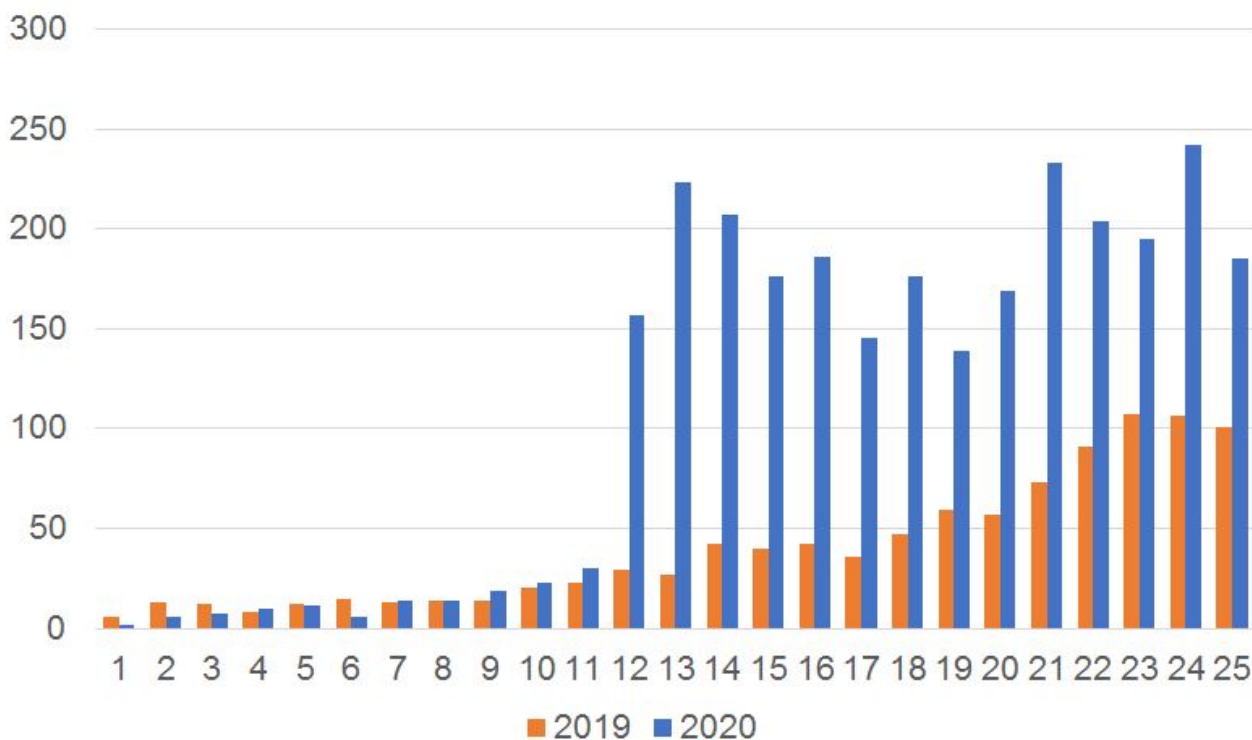
TESTES RÁPIDOS Drive-Thru COVID-19 em Corumbá			
Testados	Positivos	Taxa de Positividade	Negativos
235	13	5,5%	222

Casos Confirmados COVID-19



Dados sujeitos a alterações pelos municípios nos sistemas de informação oficiais.

Casos Notificados de SRAG por Semana Epidemiológica



Município de residência	Atualizações do dia*
Dourados	+135
Campo Grande	+126
Corumbá	+19
São Gabriel do Oeste	+13
Costa Rica	+11
Ponta Porã	+10
Vicentina	+8
Chapadão do Sul	+7
Cassilândia	+6
Naviraí	+6
Rio Brilhante	+4
Mundo Novo	+4
Amambai	+4
Ivinhema	+4
Jateí	+4
Três Lagoas	+4
Paranaíba	+4
Nova Alvorada do Sul	+3
Itaporã	+2
Ladário	+2
Fátima do Sul	+2
Novo Horizonte do Sul	+2
Douradina	+2
Sonora	+2
Brasilândia	+1
Corguinho	+1
Deodápolis	+1
Glória de Dourados	+1
Iguatemi	+1
Bataguassu	+1
Guia Lopes da Laguna	+1
Ribas do Rio Pardo	+1
Selvéria	+1
Terenos	+1

Juti	-1
TOTAL	+393

*Dados atualizados com base nos sistemas de informações oficiais do Ministério da Saúde - SIVEP GRIPE e e-SUS VE gerado às 19hs do dia 22/06/2020 e publicados neste boletim às 10:30hs de 23/06/2020. Dados sujeitos a alterações pelos municípios nos sistemas de informação oficiais.

Dados sujeitos a alterações pelos municípios, nos sistemas de informação oficiais.
Em caso de diminuição de casos, considerar a correção de inconsistências, por exemplo, duplicidades.

Para visualizar os casos confirmados detalhados, acessar:
<https://www.vs.saude.ms.gov.br/Geral/vigilancia-saude/vigilancia-epidemiologica/boletim-epidemiologico/covid-19/>

Para mais informações acessar: <http://mais.saude.ms.gov.br>

Óbitos

55

Letalidade
1%

Óbitos Confirmados COVID-19, Mato Grosso do Sul, 2020*

	Município de Residência	Sexo	Idade	Data Notificação	Data Óbito	Comorbidades
1	Batayporã	F	64	24/03	31/03	Pneumopatia crônica
2	Batayporã	F	66	27/03	06/04	Hipertensão e diabetes
3	Campo Grande	F	71	12/04	12/04	Cardiopatia e diabetes
4	Campo Grande	F	63	28/03	13/04	Câncer
5	Três Lagoas	F	81	06/04	15/04	Hipertensão e diabetes
6	Três Lagoas	M	87	15/04	21/04	Hipertensão e diabetes
7	Três Lagoas	F	76	16/04	23/04	HAS e Alzheimer
8	Paranaíba	F	76	09/04	24/04	DPOC
9	Dourados**	M	56	23/04	25/04	Nada relatado
10	Campo Grande	M	74	24/03	03/05	Hipertensão e diabetes
11	Campo Grande	M	95	16/04	06/05	Senilidade
12	Vicentina***	M	62	29/04	01/05	Câncer
13	Brasilândia	M	58	05/05	12/05	Diabetes
14	Campo Grande	M	38	30/04	14/05	Diabetes, doença cardiovascular crônica e obesidade
15	Três Lagoas	M	53	12/05	15/05	Diabetes
16	Brasilândia	F	70	02/05	17/05	Hipertensão e diabetes
17	Campo Grande	F	83	06/05	20/05	DPOC, HAS, Cardiopatia, obesidade
18	Três Lagoas	F	78	22/05	24/05	Pneumopatia crônica
19	Dourados	F	27	27/05	29/05	Nada relatado
20	Campo Grande	M	61	26/05	30/05	Hipertensão e diabetes
21	Campo Grande	F	51	29/05	04/06	Nada relatado
22	Itaporã	F	63	06/06	06/06	Diabetes e doença cardiovascular crônica
23	Iguatemi	M	84	07/06	07/06	Hipertensão
24	Itaporã	M	66	26/05	09/06	Hipertensão
25	Rio Brillhante	M	80	01/06	11/06	Hipertensão e diabetes
26	Sidrolândia	F	61	07/06	07/06	Hipertensão e diabetes
27	Ponta Porã	M	52	27/05	11/06	HAS e obesidade
28	Corumbá	M	53	29/05	12/06	Hipertensão e diabetes
29	Dourados	F	65	12/06	12/06	Hipertensão e diabetes
30	Douradina	M	80	13/06	13/06	Nada relatado
31	Dourados	F	54	03/06	13/06	Diabetes e doença cardiovascular crônica

32	Dourados	M	81	05/06	14/06	Hipertensão
33	Deodápolis	M	67	13/06	14/06	Doença renal crônica
34	Paranaíba	F	86	09/06	15/06	Nada Relatado
35	Rio Brilhante	F	70	12/06	14/06	Hipertensão e Diabetes
36	Corumbá	M	59	05/06	15/06	Hipertensão
37	Anastácio	M	40	14/06	17/06	Nada relatado
38	Dourados	M	82	06/06	17/06	Hipertensão e Diabetes
39	Dourados	F	40	09/06	18/06	Doença renal crônica
40	Dourados	M	59	30/05	18/06	Diabetes
41	Dourados	F	49	10/06	19/06	Hipertensão, diabetes, ICC e insuficiência renal crônica
42	Itaporã	M	73	16/06	19/06	Hipertensão, diabetes e cardiopatia
43	Dourados	F	95	17/06	19/06	Hipertensão e diabetes
44	Itaquiraí	M	52	20/06	19/06	Diabetes, doença renal crônica, obesidade
45	Corumbá	M	52	05/06	20/06	Obesidade, Hipertensão
46	Guia Lopes da Laguna	M	83	18/05	20/06	Doença neurológica crônica, pneumopatia crônica, obesidade
47	Dourados	F	90	04/06	21/06	Nada relatado
48	Glória de Dourados	F	40	08/06	21/06	Doença renal crônica
49	Vicentina	M	74	17/06	18/06	Doença renal crônica
50	Dourados	F	64	09/06	22/06	Diabetes
51	Corumbá	M	50	15/06	22/06	Hipertensão e obesidade
52	Corumbá	F	44	15/06	23/06	Hipertensão, diabetes e obesidade
53	Dourados	F	74	22/06	23/06	Cardiopatia e Diabetes
54	Guia Lopes da Laguna	M	86	19/05	22/06	Hipertensão
55	Corumbá	M	29	14/06	23/06	Diabetes

*Dados atualizados com base nos sistemas de informações oficiais do Ministério da Saúde - SIVEP GRIPE e e-SUS VE gerado às 19hs do dia 22/06/2020 e publicados neste boletim às 10:30hs de 23/06/2020. Dados sujeitos a alterações pelos municípios nos sistemas de informação oficiais.

**Óbito residente de Dourados ocorreu no Estado do Tocantins.

***Óbito residente de Vicentina ocorreu no Estado de São Paulo.

Situação Atual dos Casos Confirmados COVID-19



Dados sujeitos a alterações pelos municípios nos sistemas de informação oficiais.

Taxa de Ocupação de Leitos SUS para COVID-19

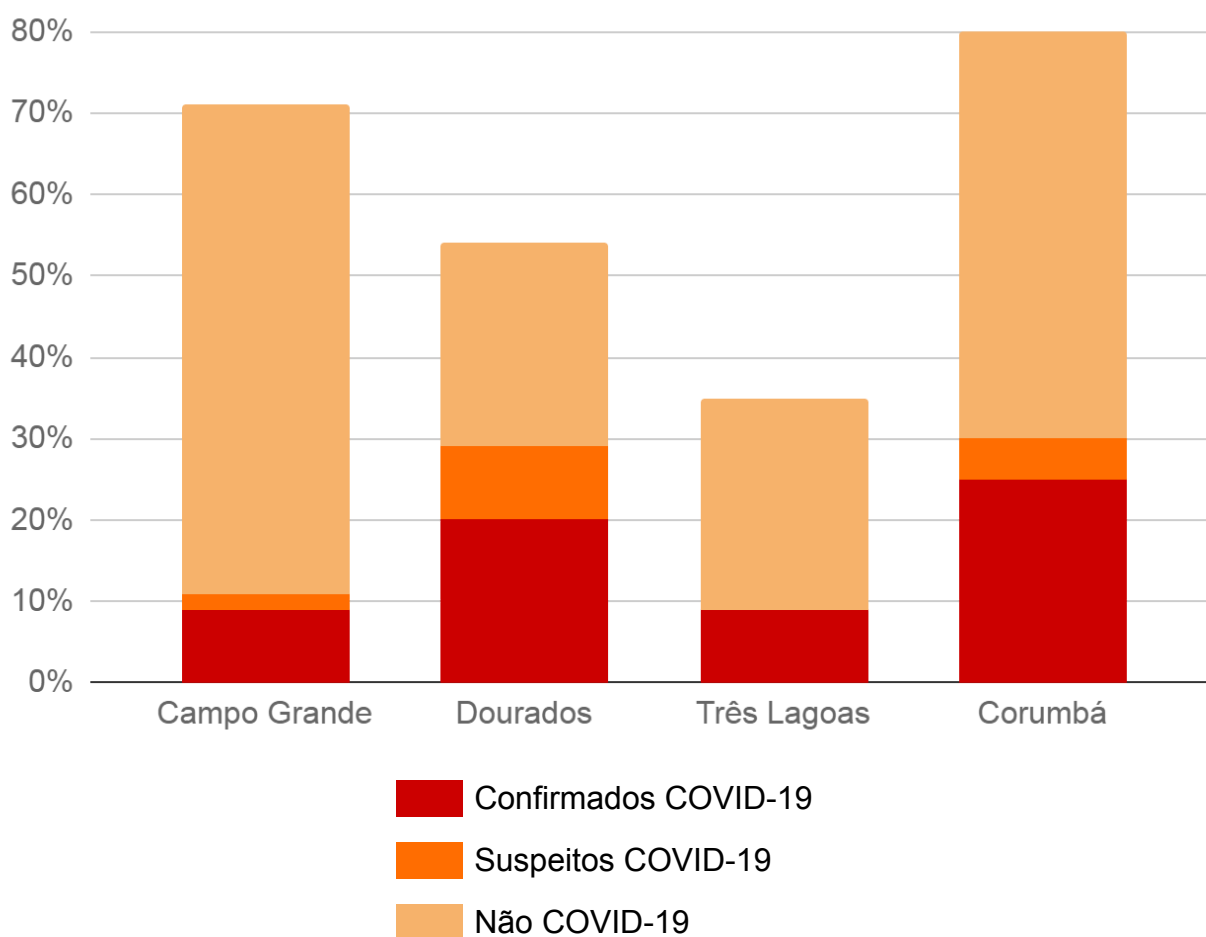
	Leitos Clínicos		Leitos UTI	
	Adulto	Pediátrico	Adulto	Pediátrico
Em processo de ampliação	232	14	50	-
Leitos existentes	670	138	199*	10
Taxa de ocupação	111 (17%)	-	62 (31%)	-

*alguns municípios desabilitaram leito para COVID

Cálculo da taxa de ocupação = $\frac{\text{casos suspeitos} + \text{casos confirmados de COVID-19}}{\text{leitos existentes}}$

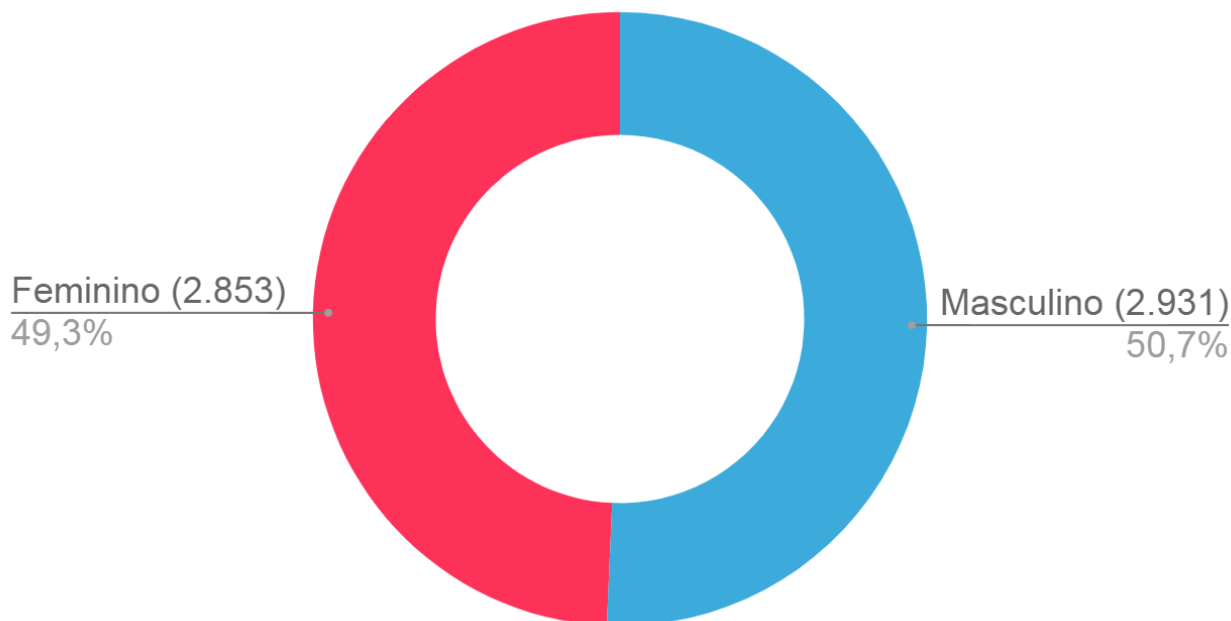
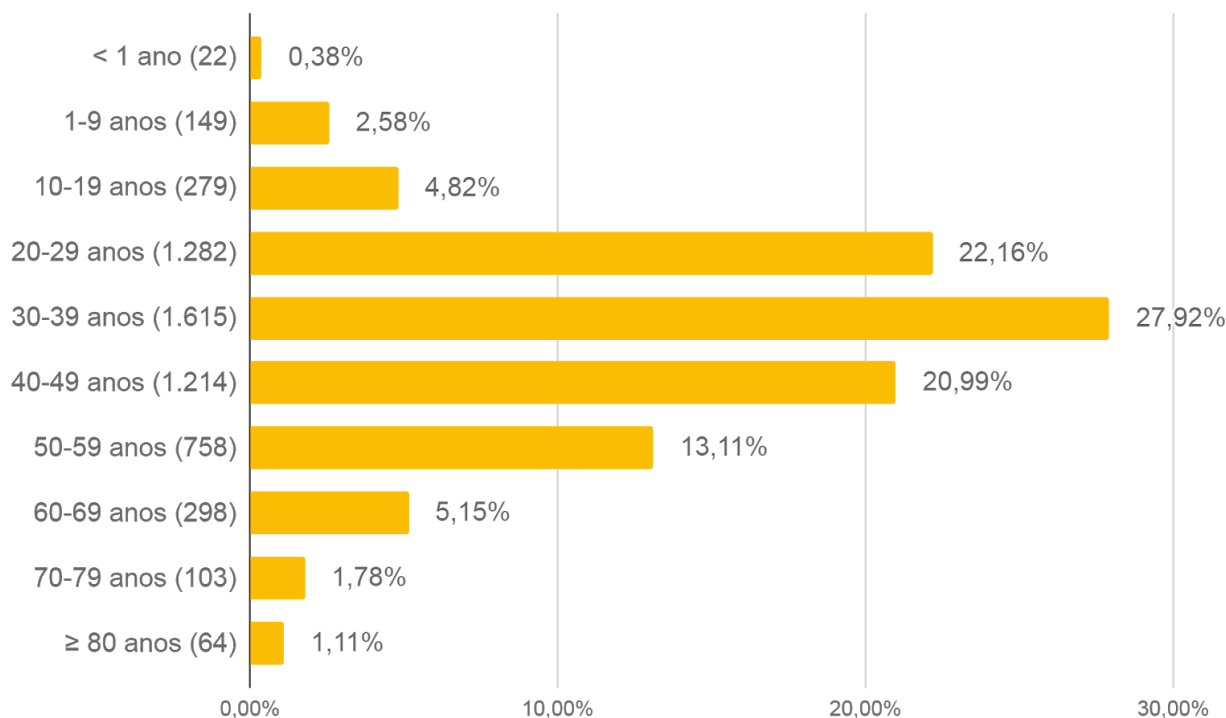
Taxa de Ocupação Global de Leitos UTI SUS por Macrorregião

	Leitos UTI SUS Ofertados Global	Confirmados COVID -19	Suspeitos COVID-19	Não COVID-19	Ocupação Global
Campo Grande	212	9%	2%	60%	71%
Dourados	102	20%	9%	25%	54%
Três Lagoas	35	9%	0%	26%	35%
Corumbá	20	25%	5%	50%	80%



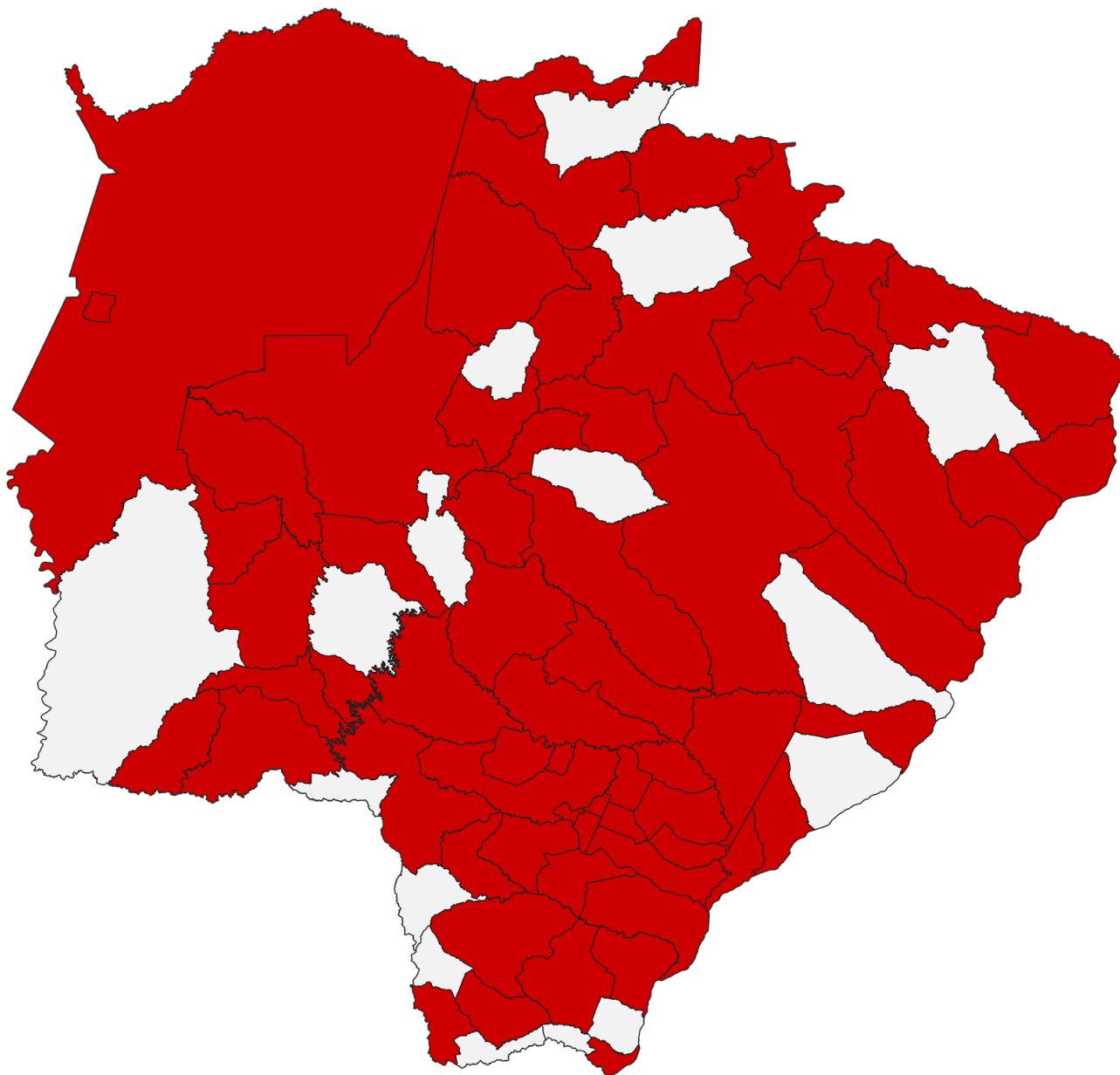
Os dados referentes a ocupação dos leitos de Campo Grande e de Dourados são de responsabilidade das suas respectivas centrais de regulação.

Perfil dos Casos Confirmados COVID-19



Dados sujeitos a alterações pelos municípios nos sistemas de informação oficiais.

Distribuição Espacial dos Casos Confirmados de COVID-19 - MS

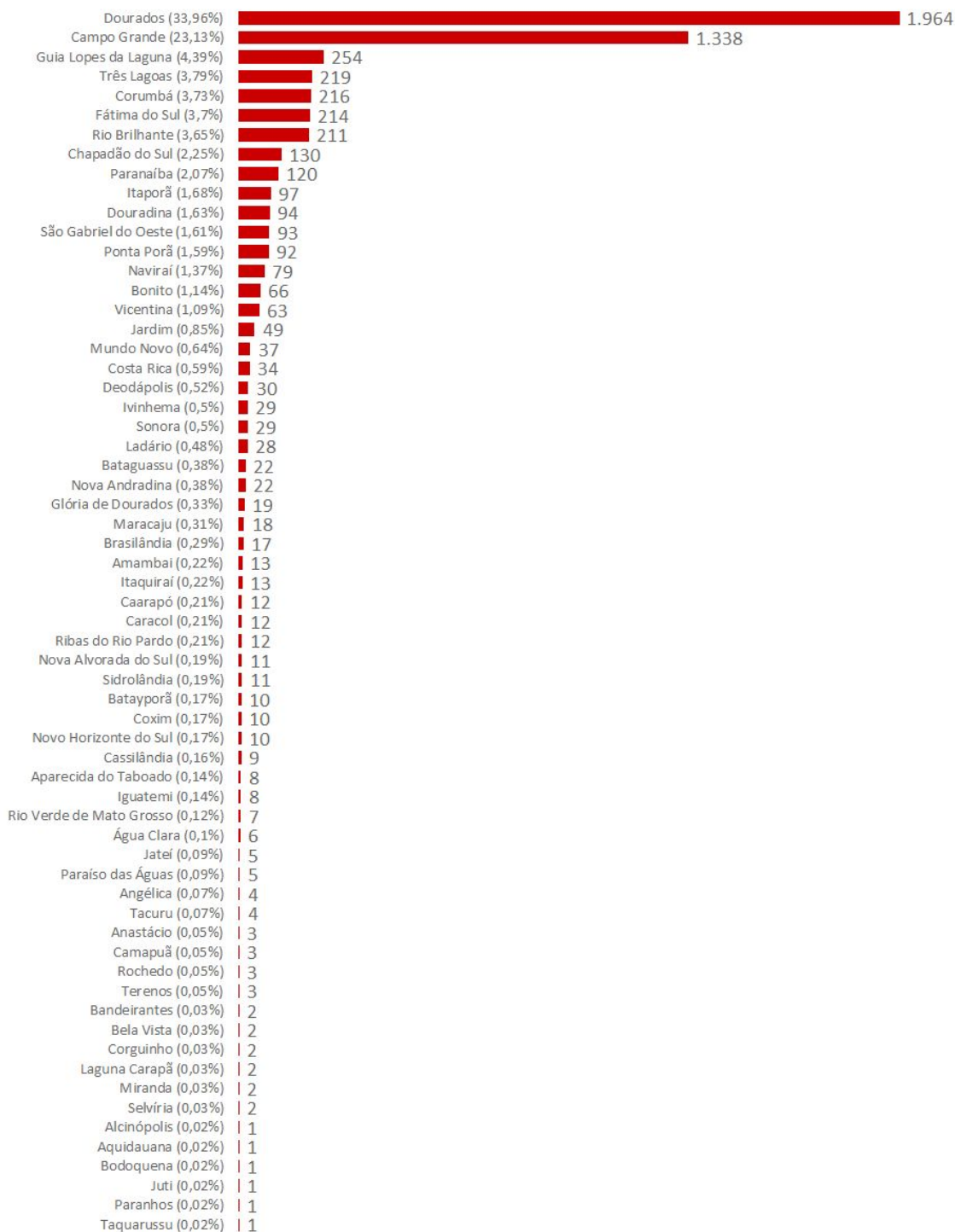


 Casos confirmados: **5.784**

Municípios com casos confirmados: **63 de 79**
(80%)

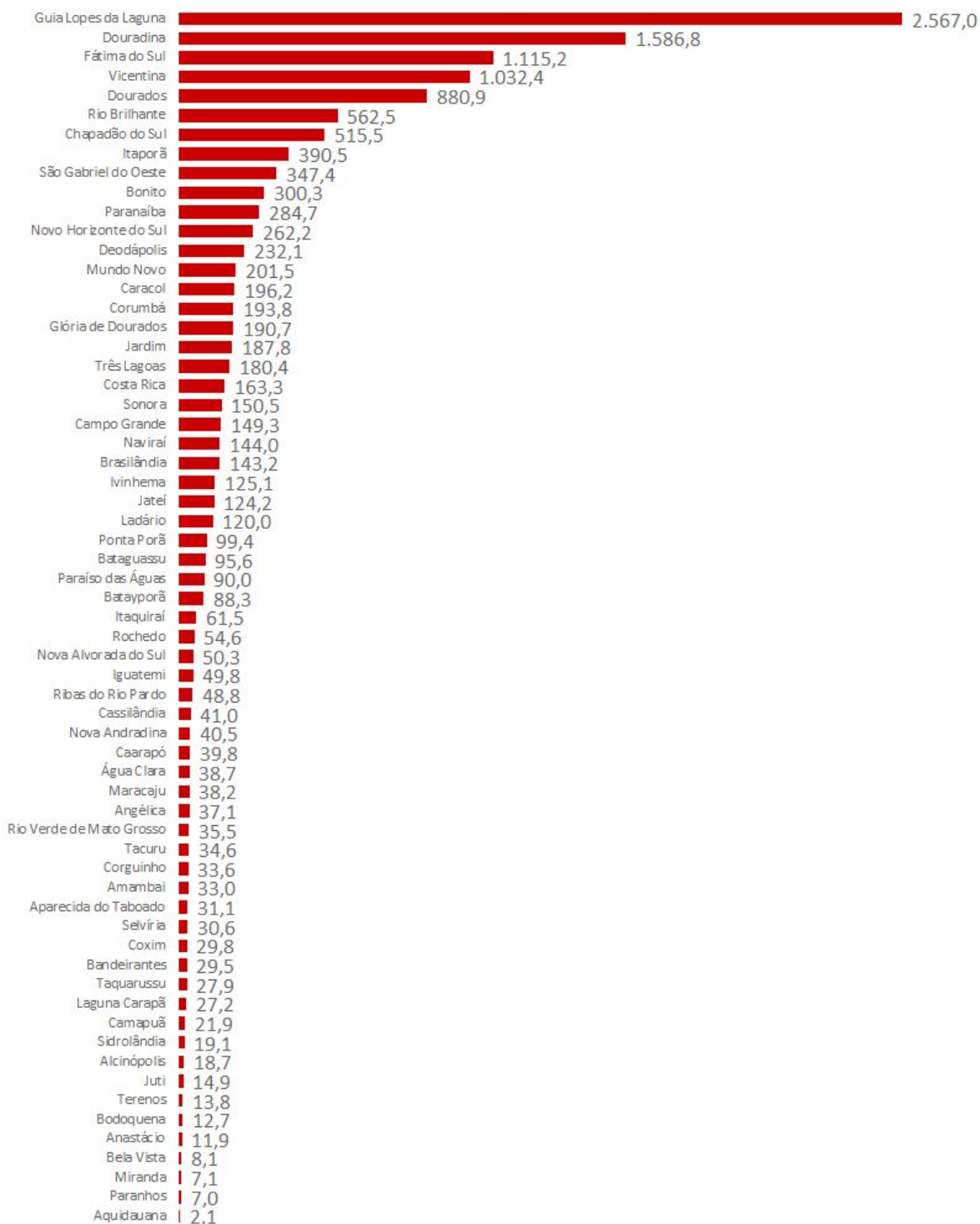
Dados sujeitos a alterações pelos municípios nos sistemas de informação oficiais.

Frequência dos Casos Confirmados de COVID-19 - MS



**Dados sujeitos a alterações pelos municípios, nos sistemas de informação oficiais.
Em caso de diminuição de casos, considerar a correção de inconsistências, por exemplo, duplicidades.**

Incidência dos Casos Confirmados de COVID-19 por 100.000/Habitantes*



*Estimativa de população em 2019, IBGE.

Dados sujeitos a alterações pelos municípios nos sistemas de informação oficiais.

**Casos de SRAG e SG* aguardando encerramento no sistema de informação,
Mato Grosso do Sul, 2020.**

Município de Residência	Nº Casos
Água Clara	6
Amambai	33
Anastácio	11
Angélica	6
Antônio João	1
Aparecida do Taboado	5
Aquidauana	20
Bandeirantes	2
Bataguassu	30
Batayporã	1
Bela Vista	1
Bodoquena	1
Bonito	13
Brasilândia	12
Caarapó	28
Camapuã	2
Campo Grande	745
Caracol	6
Cassilândia	19
Chapadão do Sul	11
Corguinho	4
Coronel Sapucaia	5
Corumbá	64
Costa Rica	13
Coxim	3
Deodápolis	2
Dois Irmãos do Buriti	1
Douradina	11
Dourados	1.157
Fátima do Sul	54
Glória de Dourados	11
Guia Lopes da Laguna	3
Iguatemi	3

Itaporã	70
Itaquiraí	16
Ivinhema	16
Japorã	1
Jardim	15
Jateí	2
Juti	10
Ladário	16
Laguna Carapã	4
Maracaju	29
Miranda	2
Mundo Novo	63
Naviraí	14
Nova Alvorada do Sul	5
Nova Andradina	6
Novo Horizonte do Sul	3
Paraíso das Águas	3
Paranaíba	6
Ponta Porã	38
Porto Murtinho	7
Ribas do Rio Pardo	3
Rio Brilhante	205
Rio Negro	4
Rio Verde de Mato Grosso	9
Santa Rita do Pardo	2
São Gabriel do Oeste	15
Selvíria	1
Sete Quedas	2
Sidrolândia	16
Sonora	14
Tacuru	3
Taquarussu	1
Terenos	5
Três Lagoas	143
Vicentina	5
TOTAL	3.038

Fonte: SES/MS

*SG em profissionais de saúde, força de segurança, contatos domiciliares de caso confirmados, idosos ou portadores de condições de saúde crônicas.

SRAGs hospitalizados, óbitos por SRAG e amostras provenientes das unidades sentinelas de Influenza são testadas para Influenza A H1N1, Influenza A H3N2, Influenza B, Metapneumovírus, Adenovírus, Rinovírus, Vírus Sincicial Respiratório, Parainfluenza 1, 2, 3 e COVID-19.

Dados sujeitos a alterações pelos municípios nos sistemas de informação oficiais.

Medidas Importantes

- Para contenção da transmissibilidade do COVID-19, deverá ser adotada como medida não farmacológica, o isolamento domiciliar da pessoa com sintomas respiratórios e das pessoas que residam no mesmo endereço, ainda que estejam assintomáticos, devendo permanecer em isolamento pelo período máximo de 14 (quatorze) dias.
- Considera-se pessoa com sintomas respiratórios, a apresentação de tosse seca, dor de garganta, ou dificuldade respiratória, acompanhada ou não de febre.
- Os indivíduos com febre e/ou sintomas respiratórios são aconselhados a usar a máscara. É importante lavar as mãos com água e sabão ou álcool em gel a 70% antes de colocar a máscara facial. Além disso, deve-se substituir a máscara por uma nova limpa e seca, assim que ela se tornar úmida.
- As pessoas com mais de 60 anos de idade, devem observar o distanciamento social, restringindo seus deslocamentos para realização de atividades estritamente necessárias, evitando transporte de utilização coletiva, viagens e eventos esportivos, artísticos, culturais, científicos, comerciais e religiosos e outros com concentração próxima de pessoas.

NOTIFICAÇÃO IMEDIATA: Todos os casos devem ser registrados por serviços públicos e privados, por meio do preenchimento da ficha de **SRAG HOSPITALIZADO - SIVEP GRIPE, dentro das primeiras 24 horas** a partir da suspeita clínica.

**CAMPO GRANDE, CORUMBÁ, DOURADOS, NAVIRAÍ, PONTA PORÃ, TRÊS LAGOAS:
INSEREM NO SIVEP GRIPE.**

DEMAIS MUNICÍPIOS ENVIAM A FICHA AO CIEVS.

PLANTÃO CIEVS 24HS - 98477-3435

cievs.ms@hotmail.com