



# BOLETIM CORONAVÍRUS

## Casos COVID-19 - Mato Grosso do Sul, 2020\*

	Casos Notificados		Casos Confirmados		Casos Descartados		Amostras em análise no LACEN		Casos sem Encerramento no sistema pelos municípios	
	Quantidade	%	Quantidade	%	Quantidade	%	Quantidade	%	Quantidade	%
<b>MS</b>	14.771	100%	2.825	19,1%	9.796	66,3%	1.207	8,2%	943	6,4%
Drive-Thru Campo Grande (PCR + TR)	4.972	100%	253	5,1%	4.719	94,9%	0	0%	0	0%
Drive-Thru Dourados (PCR + TR)	1.566	100%	387	24,7%	1.179	75,3%	0	0%	0	0%
Drive-Thru Três Lagoas (PCR + TR)	646	100%	51	7,9%	595	92,1%	0	0%	0	0%
Drive-Thru Corumbá (PCR + TR)	599	100%	35	5,8%	564	94,2%	0	0%	0	0%
<b>Total**</b>	<b>22.554</b>	<b>100%</b>	<b>3.551</b>	<b>15,7%</b>	<b>16.853</b>	<b>74,7%</b>	<b>1.207</b>	<b>5,4%</b>	<b>943</b>	<b>4,2%</b>

Fonte: SES/MS

\*Dados atualizados com base nos sistemas de informações oficiais do Ministério da Saúde - SIVEP GRIPE e E-SUS VE gerados às 19hs do dia 14/06/2020 e publicados neste boletim às 10:30hs de 15/06/2020.

\*\*Dados sujeitos a alteração pelos municípios nos sistemas de informação oficiais.

Os dados publicados a partir de 19/05/2020, tem como fonte de dados os sistemas de informações oficiais SIVEP GRIPE e E-SUS VE. Os dados informados são alimentados pelos municípios.

## Drive-Thru - Testes Rápidos

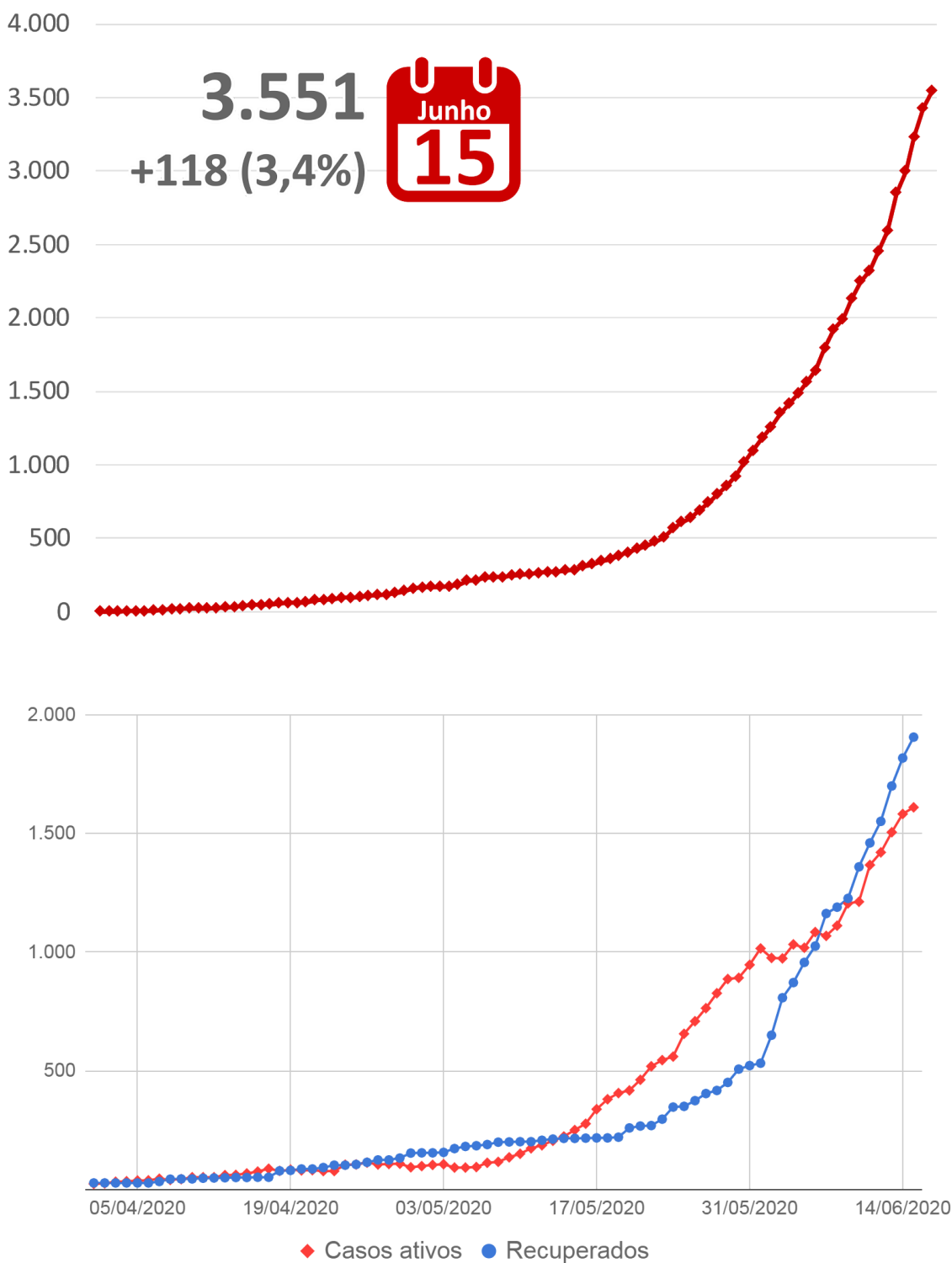
TESTES RÁPIDOS Drive-Thru COVID-19 em Campo Grande			
Testados	Positivos	Taxa de Positividade	Negativos
249	9	3,6%	240

TESTES RÁPIDOS Drive-Thru COVID-19 em Corumbá			
Testados	Positivos	Taxa de Positividade	Negativos
130	3	2,3%	127

TESTES RÁPIDOS Drive-Thru COVID-19 em Dourados			
Testados	Positivos	Taxa de Positividade	Negativos
358	50	14%	308

TESTES RÁPIDOS Drive-Thru COVID-19 em Três Lagoas			
Testados	Positivos	Taxa de Positividade	Negativos
67	2	3%	65

## Casos Confirmados COVID-19



Dados sujeitos a alterações pelos municípios nos sistemas de informação oficiais.

Município de residência	Atualizações do dia*
Dourados	+59
Campo Grande	+36
Fátima do Sul	+5
Itaporã	+5
Caracol	+2
Corumbá	+2
São Gabriel do Oeste	+2
Vicentina	+2
Cassilândia	+1
Deodápolis	+1
Iguatemi	+1
Maracaju	+1
Paranaíba	+1
Três Lagoas	+1
Ladário	-1
<b>TOTAL</b>	<b>+118</b>

\*Dados atualizados com base nos sistemas de informações oficiais do Ministério da Saúde - SIVEP GRIPE e E SUS VE gerados as 19hs do dia 14/06/2020 e publicados neste boletim às 10:30hs de 15/06/2020.

Dados sujeitos a alterações pelos municípios, nos sistemas de informação oficiais.  
Em caso de diminuição de casos, considerar a correção de inconsistências, por exemplo, duplicidades.

Para visualizar os casos confirmados detalhados, acessar:  
<https://www.vs.saude.ms.gov.br/Geral/vigilancia-saude/vigilancia-epidemiologica/boletim-epidemiologico/covid-19/>

Para mais informações acessar: <http://mais.saude.ms.gov.br>

### Óbitos

33

Letalidade  
0,9%

### Óbitos Confirmados COVID-19, Mato Grosso do Sul, 2020\*

Município de Residência	Sexo	Idade	Data Notificação	Data Óbito	Comorbidades
Batayporã	F	64	24/03	31/03	Pneumopatia crônica
Batayporã	F	66	27/03	06/04	Hipertensão e diabetes
Campo Grande	F	71	12/04	12/04	Cardiopatia e diabetes
Campo Grande	F	63	28/03	13/04	Câncer
Três Lagoas	F	81	06/04	15/04	Hipertensão e diabetes
Três Lagoas	M	87	15/04	21/04	Hipertensão e diabetes
Três Lagoas	F	76	16/04	23/04	HAS e Alzheimer
Paranaíba	F	76	09/04	24/04	DPOC
Dourados**	M	56	23/04	25/04	Nada relatado
Campo Grande	M	74	24/03	03/05	Hipertensão e diabetes
Campo Grande	M	95	16/04	06/05	Senilidade
Vicentina***	M	62	29/04	01/05	Câncer
Brasilândia	M	58	05/05	12/05	Diabetes
Campo Grande	M	38	30/04	14/05	Diabetes, doença cardiovascular crônica e obesidade
Três Lagoas	M	53	12/05	15/05	Diabetes
Brasilândia	F	70	02/05	17/05	Hipertensão e diabetes
Campo Grande	F	83	06/05	20/05	DPOC, HAS, Cardiopatia, obesidade
Três Lagoas	F	78	22/05	24/05	Pneumopatia crônica
Dourados	F	27	27/05	29/05	Nada relatado
Campo Grande	M	61	26/05	30/05	Hipertensão e diabetes
Campo Grande	F	51	29/05	04/06	Nada relatado
Itaporã	F	63	06/06	06/06	Diabetes e doença cardiovascular crônica
Iguatemi	M	84	07/06	07/06	Hipertensão
Itaporã	M	66	26/05	09/06	Hipertensão
Rio Brillhante	M	80	01/06	11/06	Hipertensão e diabetes

Sidrolândia	F	61	07/06	07/06	Hipertensão e diabetes
Ponta Porã	M	52	27/05	11/06	HAS e obesidade
Corumbá	M	53	29/05	12/06	Hipertensão e diabetes
Dourados	F	65	12/06	12/06	Hipertensão e diabetes
Douradina	M	80	13/06	13/06	Nada relatado
Dourados	F	54	03/06	13/06	Diabetes e doença cardiovascular crônica
Dourados	M	81	05/06	14/06	Hipertensão
Deodápolis	M	67	13/06	14/06	Doença renal crônica

\*Dados atualizados com base nos sistemas de informações oficiais do Ministério da Saúde - SIVEP GRIPE e E SUS VE gerados às 19hs do dia 14/06/2020 e publicados neste boletim às 10:30hs de 15/06/2020. Dados sujeitos a alterações pelos municípios nos sistemas de informação oficiais.

\*\*Óbito residente de Dourados ocorreu no Estado do Tocantins.

\*\*\*Óbito residente de Vicentina ocorreu no Estado de São Paulo.

## Situação Atual dos Casos Confirmados COVID-19



Dados sujeitos a alterações pelos municípios nos sistemas de informação oficiais.

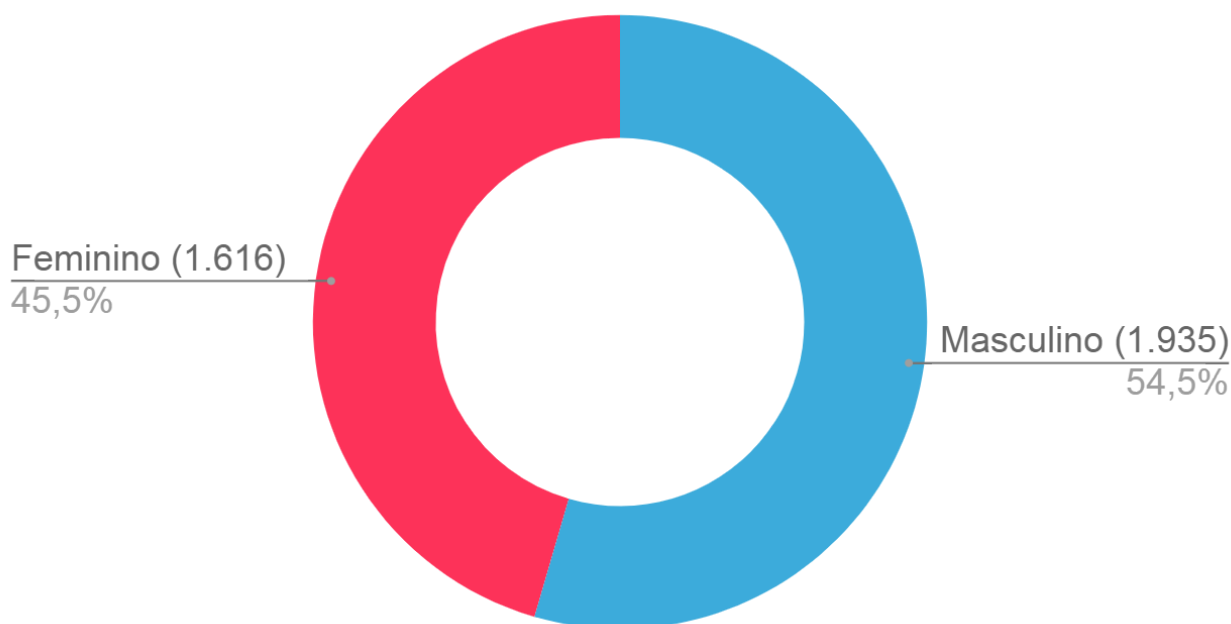
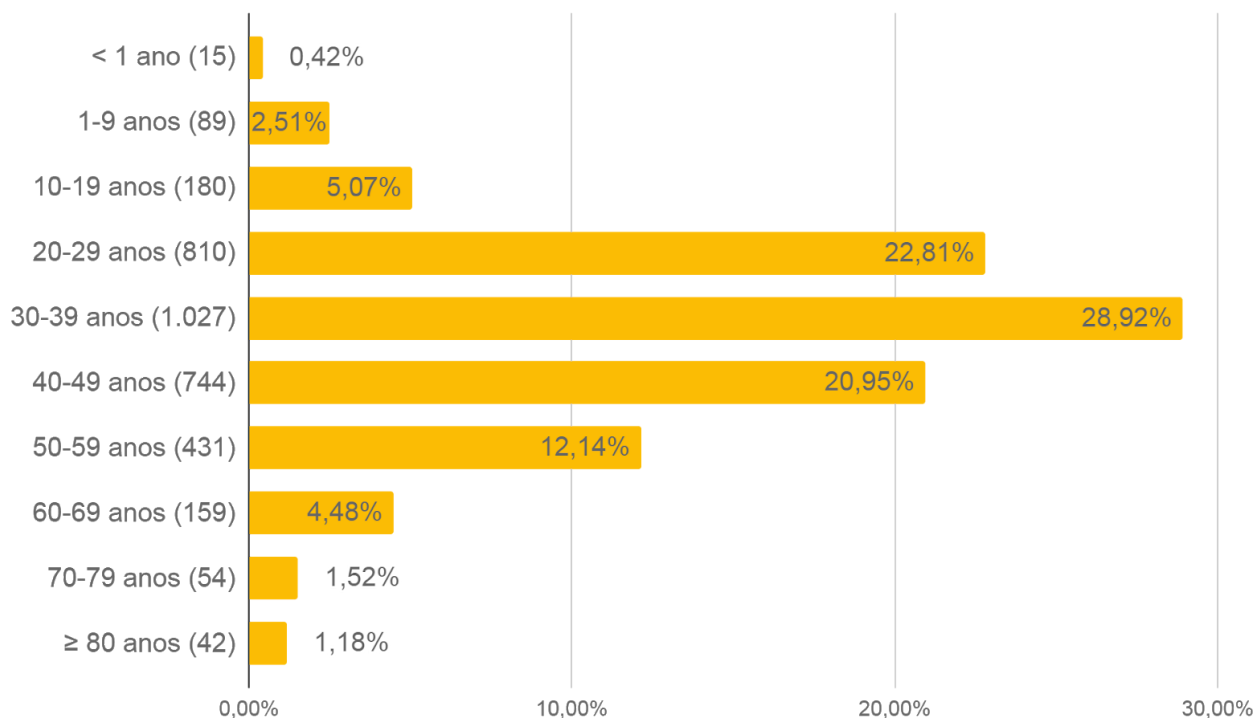
## Taxa de Ocupação de Leitos SUS para COVID-19

	Leitos Clínicos		Leitos UTI	
	Adulto	Pediátrico	Adulto	Pediátrico
Em processo de ampliação	232	14	50	-
Leitos existentes	670	138	199*	10
Taxa de ocupação	48 (7,2%)	-	39 (19,6%)	-

\*alguns municípios desabilitaram leito para COVID

Cálculo da taxa de ocupação =  $\frac{\text{casos suspeitos} + \text{casos confirmados de COVID-19}}{\text{leitos existentes}}$

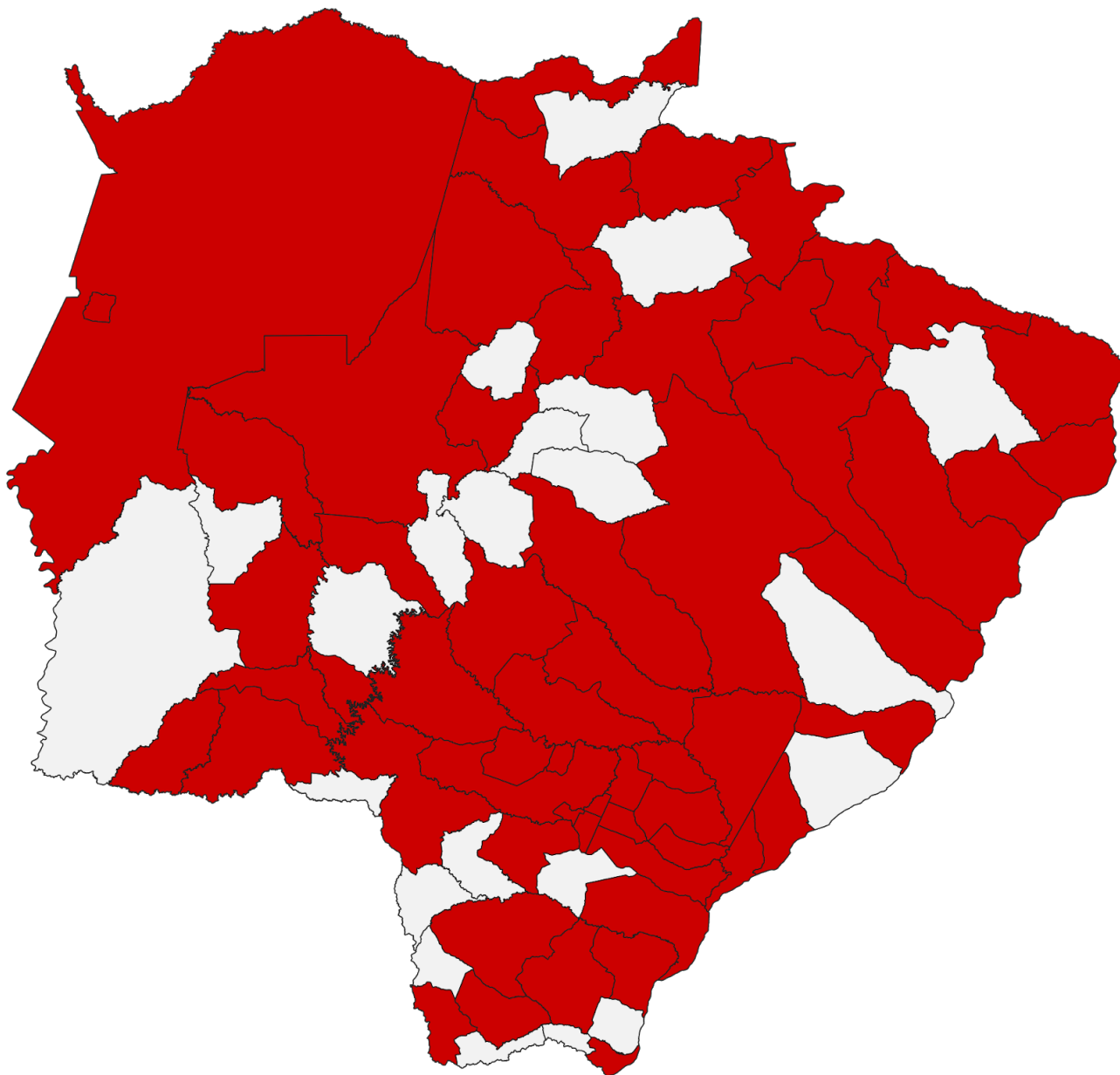
## Perfil dos Casos Confirmados COVID-19



Dados sujeitos a alterações pelos municípios nos sistemas de informação oficiais.



## Distribuição Espacial dos Casos Confirmados de COVID-19 - MS

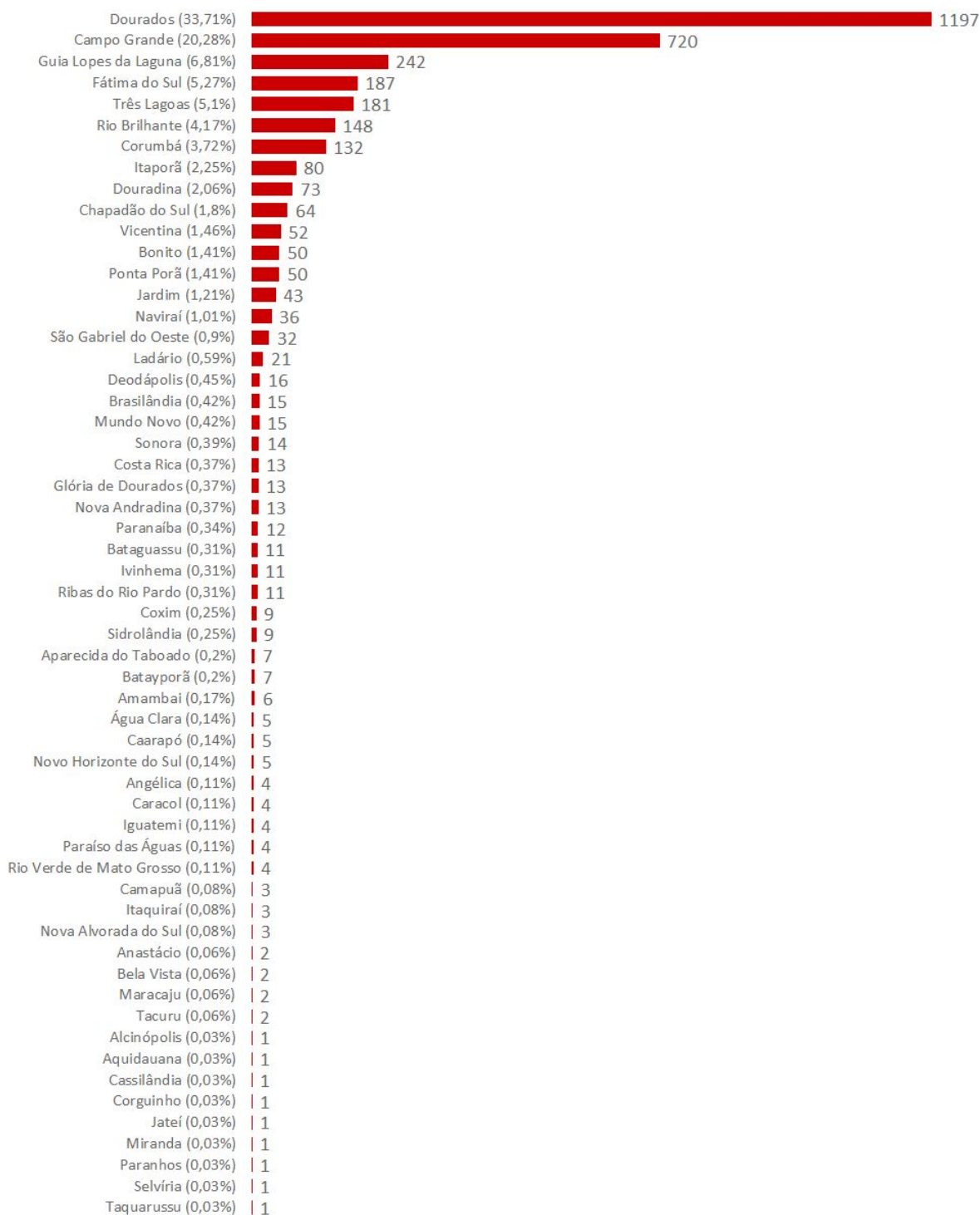


 Casos confirmados: **3.551**

Municípios com casos confirmados: **57 de 79**  
**(72%)**

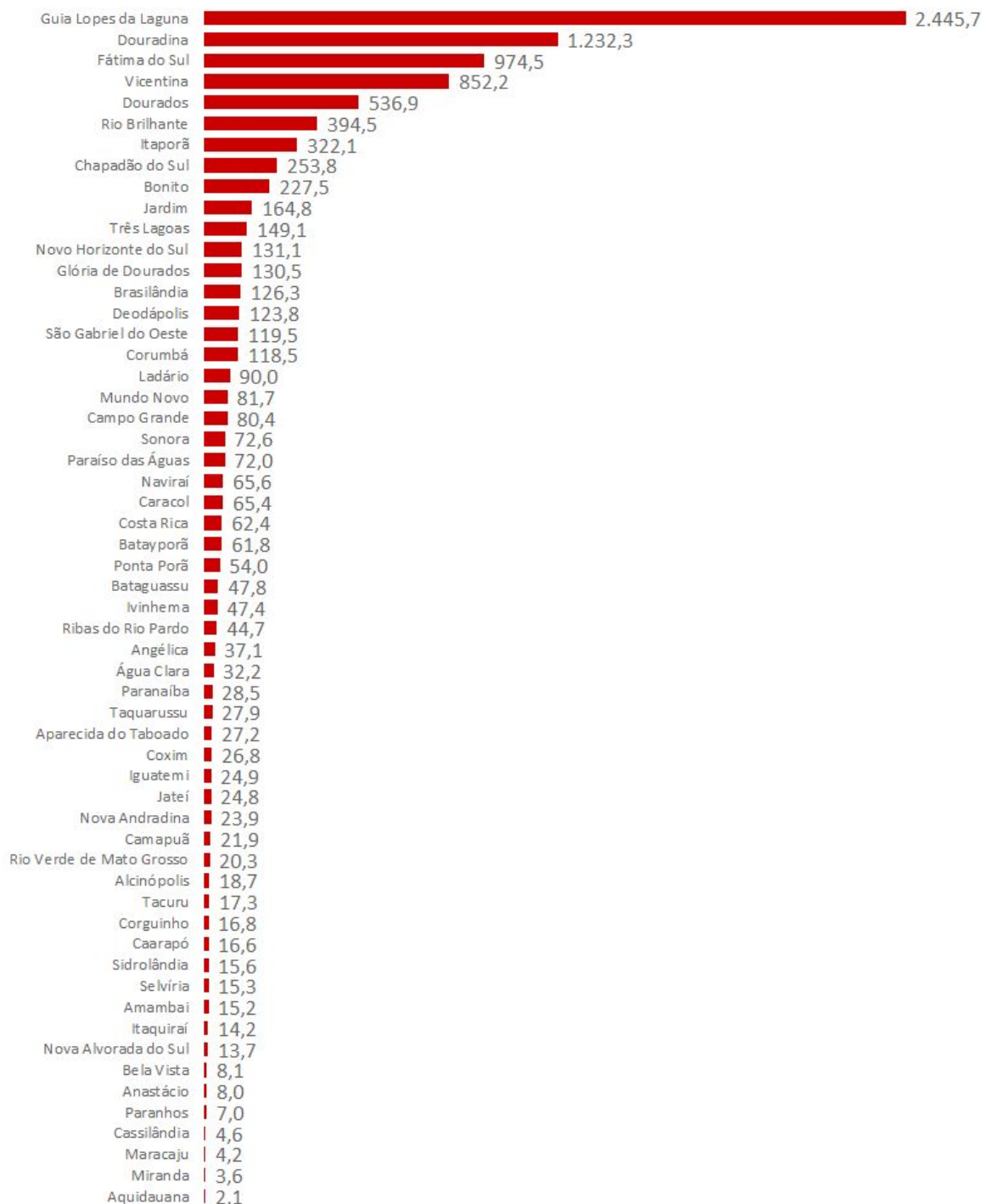
Dados sujeitos a alterações pelos municípios nos sistemas de informação oficiais.

## Frequência dos Casos Confirmados de COVID-19 - MS



**Dados sujeitos a alterações pelos municípios, nos sistemas de informação oficiais.  
Em caso de diminuição de casos, considerar a correção de inconsistências, por exemplo, duplicidades.**

## Incidência dos Casos Confirmados de COVID-19 por 100.000/Habitantes\*



\*Estimativa de população em 2019, IBGE.

Dados sujeitos a alterações pelos municípios nos sistemas de informação oficiais.

**Casos de SRAG e SG\* aguardando encerramento no sistema de informação,  
Mato Grosso do Sul, 2020.**

Município de Residência	Nº Casos
Água Clara	21
Amambai	3
Anastácio	1
Angélica	2
Antônio João	1
Aparecida do Taboado	3
Aquidauana	12
Bataguassu	3
Batayporã	4
Bela Vista	1
Bodoquena	1
Bonito	6
Brasilândia	4
Caarapó	6
Camapuã	2
Campo Grande	526
Caracol	10
Cassilândia	5
Chapadão do Sul	14
Corguinho	3
Coronel Sapucaia	5
Corumbá	31
Costa Rica	5
Coxim	2
Deodápolis	14
Douradina	5
Dourados	888
Fátima do Sul	11
Figueirão	1
Glória de Dourados	8
Guia Lopes da Laguna	21
Iguatemi	13
Itaporã	48

Itaquiraí	1
Ivinhema	10
Jaraguari	1
Jardim	7
Ladário	5
Maracaju	4
Mundo Novo	12
Naviraí	18
Nova Alvorada do Sul	1
Nova Andradina	3
Novo Horizonte do Sul	3
Paraíso das Águas	2
Paranaíba	3
Pedro Gomes	2
Ponta Porã	21
Porto Murtinho	1
Ribas do Rio Pardo	6
Rio Brilhante	226
Rio Negro	1
Rio Verde de Mato Grosso	2
Santa Rita do Pardo	2
São Gabriel do Oeste	22
Sete Quedas	1
Sidrolândia	5
Sonora	5
Tacuru	1
Terenos	2
Três Lagoas	95
Vicentina	8
<b>TOTAL</b>	<b>2.150</b>

Fonte: SES/MS

\*SG em profissionais de saúde, força de segurança, contatos domiciliares de caso confirmados, idosos ou portadores de condições de saúde crônicas.

SRAGs hospitalizados, óbitos por SRAG e amostras provenientes das unidades sentinelas de Influenza são testadas para Influenza A H1N1, Influenza A H3N2, Influenza B, Metapneumovírus, Adenovírus, Rinovírus, Vírus Sincicial Respiratório, Parainfluenza 1, 2, 3 e COVID-19.

Dados sujeitos a alterações pelos municípios nos sistemas de informação oficiais.

## Medidas Importantes

- Para contenção da transmissibilidade do COVID-19, deverá ser adotada como medida não farmacológica, o isolamento domiciliar da pessoa com sintomas respiratórios e das pessoas que residam no mesmo endereço, ainda que estejam assintomáticos, devendo permanecer em isolamento pelo período máximo de 14 (quatorze) dias.
- Considera-se pessoa com sintomas respiratórios, a apresentação de tosse seca, dor de garganta, ou dificuldade respiratória, acompanhada ou não de febre.
- Os indivíduos com febre e/ou sintomas respiratórios são aconselhados a usar a máscara. É importante lavar as mãos com água e sabão ou álcool em gel a 70% antes de colocar a máscara facial. Além disso, deve-se substituir a máscara por uma nova limpa e seca, assim que ela se tornar úmida.
- As pessoas com mais de 60 anos de idade, devem observar o distanciamento social, restringindo seus deslocamentos para realização de atividades estritamente necessárias, evitando transporte de utilização coletiva, viagens e eventos esportivos, artísticos, culturais, científicos, comerciais e religiosos e outros com concentração próxima de pessoas.

**NOTIFICAÇÃO IMEDIATA:** Todos os casos devem ser registrados por serviços públicos e privados, por meio do preenchimento da ficha de **SRAG HOSPITALIZADO - SIVEP GRIPE, dentro das primeiras 24 horas** a partir da suspeita clínica.

**CAMPO GRANDE, CORUMBÁ, DOURADOS, NAVIRAÍ, PONTA PORÃ, TRÊS LAGOAS:  
INSEREM NO SIVEP GRIPE.**

**DEMAIS MUNICÍPIOS ENVIAM A FICHA AO CIEVS.**

PLANTÃO CIEVS 24HS - 98477-3435

[cievs.ms@hotmail.com](mailto:cievs.ms@hotmail.com)