



# BOLETIM CORONAVÍRUS

## Casos COVID-19 - Mato Grosso do Sul, 2020\*

	Casos Notificados		Casos Confirmados		Casos Descartados		Amostras em análise no LACEN		Casos sem Encerramento no sistema pelos municípios	
	Quantidade	%	Quantidade	%	Quantidade	%	Quantidade	%	Quantidade	%
<b>MS</b>	17.635	100%	3.433	19,4%	11.638	66%	1.232	7%	1.332	7,6%
Drive-Thru Campo Grande (PCR + TR)	5.296	100%	296	5,6%	5.000	94,4%	0	0%	0	0%
Drive-Thru Dourados (PCR + TR)	1.748	100%	446	25,5%	1.302	74,5%	0	0%	0	0%
Drive-Thru Três Lagoas (PCR + TR)	678	100%	53	7,8%	625	92,2%	0	0%	0	0%
Drive-Thru Corumbá (PCR + TR)	697	100%	46	6,6%	651	93,4%	0	0%	0	0%
<b>Total**</b>	<b>26.054</b>	<b>100%</b>	<b>4.274</b>	<b>16,4%</b>	<b>19.216</b>	<b>73,8%</b>	<b>1.232</b>	<b>4,7%</b>	<b>1.332</b>	<b>5,1%</b>

Fonte: SES/MS

\*Dados atualizados com base nos sistemas de informações oficiais do Ministério da Saúde - SIVEP GRIPE gerado às 19hs do dia 17/06/2020 e E SUS VE gerado às 12hs do dia 17/06/2020 e publicados neste boletim às 10:30hs de 18/06/2020. Dados sujeitos a alterações pelos municípios nos sistemas de informação oficiais.

\*\*Dados sujeitos a alteração pelos municípios nos sistemas de informação oficiais.

Os dados publicados a partir de 19/05/2020, tem como fonte de dados os sistemas de informações oficiais SIVEP GRIPE e E-SUS VE. Os dados informados são alimentados pelos municípios.

## Drive-Thru - Testes Rápidos

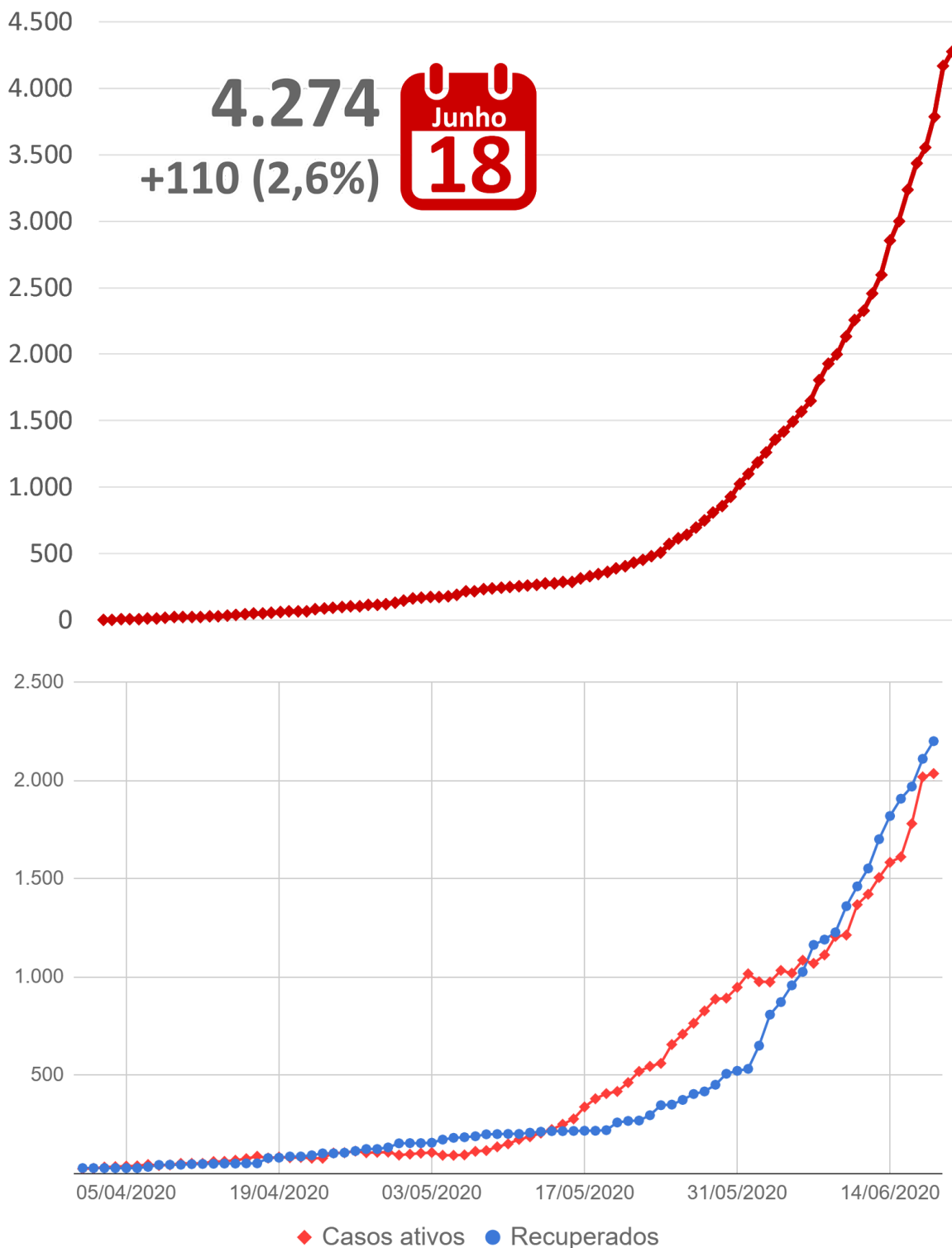
TESTES RÁPIDOS Drive-Thru COVID-19 em Campo Grande			
Testados	Positivos	Taxa de Positividade	Negativos
304	17	5,6%	287

TESTES RÁPIDOS Drive-Thru COVID-19 em Dourados			
Testados	Positivos	Taxa de Positividade	Negativos
480	80	16,7%	400

TESTES RÁPIDOS Drive-Thru COVID-19 em Três Lagoas			
Testados	Positivos	Taxa de Positividade	Negativos
86	4	4,7%	82

TESTES RÁPIDOS Drive-Thru COVID-19 em Corumbá			
Testados	Positivos	Taxa de Positividade	Negativos
180	11	6,1%	169

## Casos Confirmados COVID-19



Dados sujeitos a alterações pelos municípios nos sistemas de informação oficiais.

Município de residência	Atualizações do dia*
Dourados	+51
Paranaíba	+16
Campo Grande	+8
Corumbá	+5
Chapadão do Sul	+5
Mundo Novo	+5
Caracol	+3
Ponta Porã	+3
Nova Alvorada do Sul	+3
Sonora	+2
Itaporã	+2
Amambai	+1
Anastácio	+1
Bataguassu	+1
São Gabriel do Oeste	+1
Rio Brilhante	+1
Bonito	+1
Juti	+1
Maracaju	+1
Douradina	+1
Três Lagoas	-2
<b>TOTAL</b>	<b>+110</b>

\*Dados atualizados com base nos sistemas de informações oficiais do Ministério da Saúde - SIVEP GRIPE gerado às 19hs do dia 17/06/2020 e E SUS VE gerado às 12hs do dia 17/06/2020 e publicados neste boletim às 10:30hs de 18/06/2020. Dados sujeitos a alterações pelos municípios nos sistemas de informação oficiais.

Dados sujeitos a alterações pelos municípios, nos sistemas de informação oficiais.  
Em caso de diminuição de casos, considerar a correção de inconsistências, por exemplo, duplicidades.

Para visualizar os casos confirmados detalhados, acessar:  
<https://www.vs.saude.ms.gov.br/Geral/vigilancia-saude/vigilancia-epidemiologica/boletim-epidemiologico/covid-19/>

Para mais informações acessar: <http://mais.saude.ms.gov.br>

## Óbitos

39

Letalidade  
0,9%

### Óbitos Confirmados COVID-19, Mato Grosso do Sul, 2020\*

	Município de Residência	Sexo	Idade	Data Notificação	Data Óbito	Comorbidades
1	Batayporã	F	64	24/03	31/03	Pneumopatia crônica
2	Batayporã	F	66	27/03	06/04	Hipertensão e diabetes
3	Campo Grande	F	71	12/04	12/04	Cardiopatia e diabetes
4	Campo Grande	F	63	28/03	13/04	Câncer
5	Três Lagoas	F	81	06/04	15/04	Hipertensão e diabetes
6	Três Lagoas	M	87	15/04	21/04	Hipertensão e diabetes
7	Três Lagoas	F	76	16/04	23/04	HAS e Alzheimer
8	Paranaíba	F	76	09/04	24/04	DPOC
9	Dourados**	M	56	23/04	25/04	Nada relatado
10	Campo Grande	M	74	24/03	03/05	Hipertensão e diabetes
11	Campo Grande	M	95	16/04	06/05	Senilidade
12	Vicentina***	M	62	29/04	01/05	Câncer
13	Brasilândia	M	58	05/05	12/05	Diabetes
14	Campo Grande	M	38	30/04	14/05	Diabetes, doença cardiovascular crônica e obesidade
15	Três Lagoas	M	53	12/05	15/05	Diabetes
16	Brasilândia	F	70	02/05	17/05	Hipertensão e diabetes
17	Campo Grande	F	83	06/05	20/05	DPOC, HAS, Cardiopatia, obesidade
18	Três Lagoas	F	78	22/05	24/05	Pneumopatia crônica
19	Dourados	F	27	27/05	29/05	Nada relatado
20	Campo Grande	M	61	26/05	30/05	Hipertensão e diabetes
21	Campo Grande	F	51	29/05	04/06	Nada relatado
22	Itaporã	F	63	06/06	06/06	Diabetes e doença cardiovascular crônica
23	Iguatemi	M	84	07/06	07/06	Hipertensão
24	Itaporã	M	66	26/05	09/06	Hipertensão

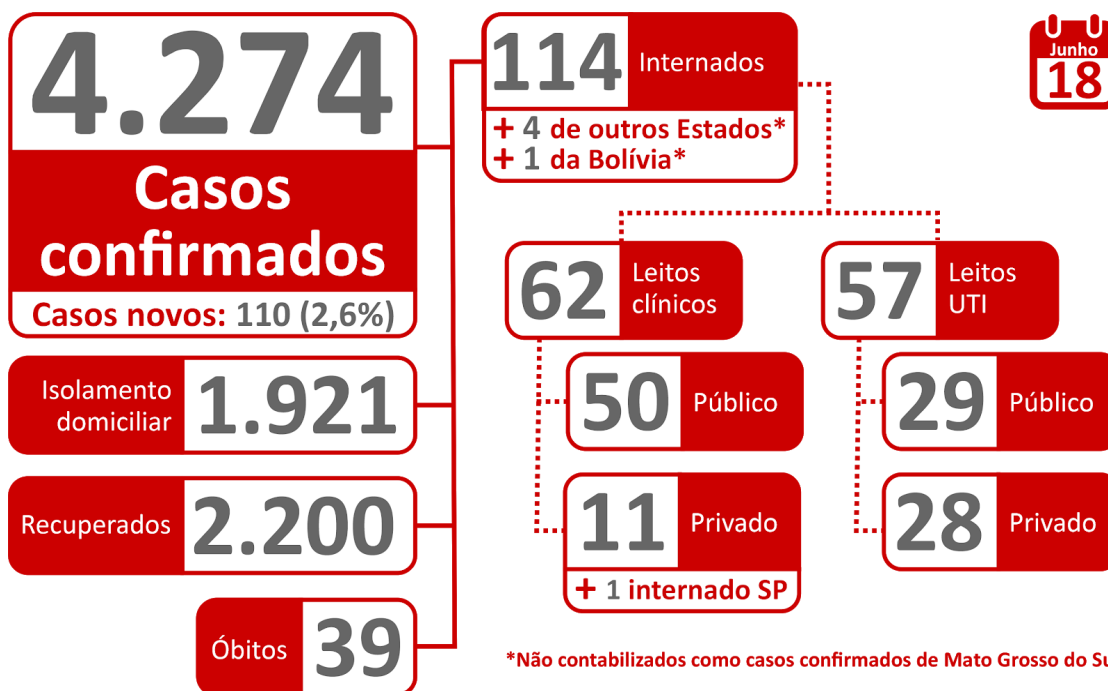
25	Rio Brilhante	M	80	01/06	11/06	Hipertensão e diabetes
26	Sidrolândia	F	61	07/06	07/06	Hipertensão e diabetes
27	Ponta Porã	M	52	27/05	11/06	HAS e obesidade
28	Corumbá	M	53	29/05	12/06	Hipertensão e diabetes
29	Dourados	F	65	12/06	12/06	Hipertensão e diabetes
30	Douradina	M	80	13/06	13/06	Nada relatado
31	Dourados	F	54	03/06	13/06	Diabetes e doença cardiovascular crônica
32	Dourados	M	81	05/06	14/06	Hipertensão
33	Deodápolis	M	67	13/06	14/06	Doença renal crônica
34	Paranaíba	F	86	09/06	15/06	Nada Relatado
35	Rio Brilhante	F	70	12/06	14/06	Hipertensão e Diabetes
36	Corumbá	M	59	05/06	15/06	Hipertensão
37	Anastácio	M	40	14/06	17/06	Nada relatado
38	Dourados	M	82	06/06	17/06	Hipertensão e Diabetes
39	Dourados	F	40	09/06	18/06	Doença renal crônica

\*Dados atualizados com base nos sistemas de informações oficiais do Ministério da Saúde - SIVEP GRIPE gerado às 19hs do dia 17/06/2020 e E SUS VE gerado às 12hs do dia 17/06/2020 e publicados neste boletim às 10:30hs de 18/06/2020. Dados sujeitos a alterações pelos municípios nos sistemas de informação oficiais.

\*\*Óbito residente de Dourados ocorreu no Estado do Tocantins.

\*\*\*Óbito residente de Vicentina ocorreu no Estado de São Paulo.

## Situação Atual dos Casos Confirmados COVID-19



Dados sujeitos a alterações pelos municípios nos sistemas de informação oficiais.

## Taxa de Ocupação de Leitos SUS para COVID-19

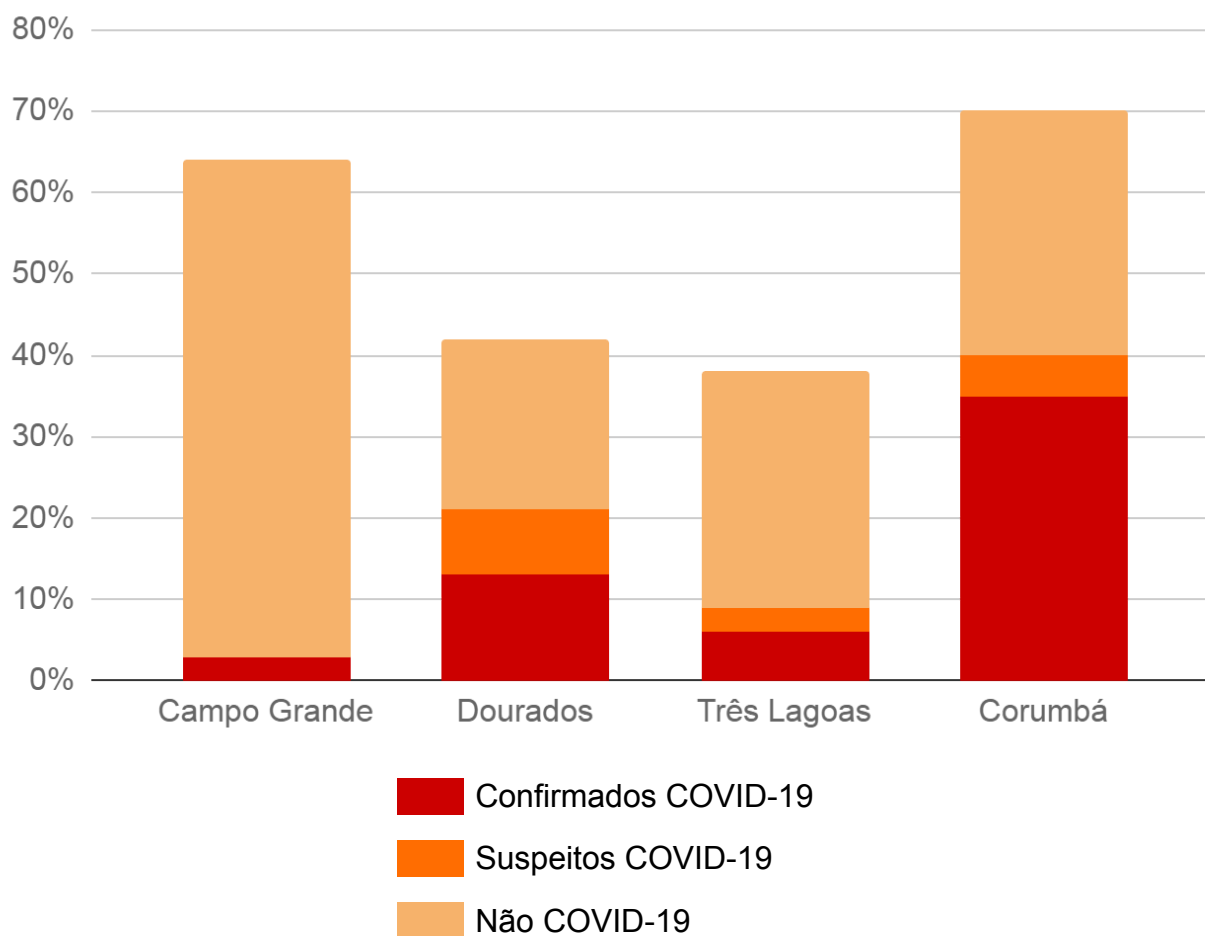
	Leitos Clínicos		Leitos UTI	
	Adulto	Pediátrico	Adulto	Pediátrico
Em processo de ampliação	232	14	50	-
Leitos existentes	670	138	199*	10
Taxa de ocupação	78 (12%)	-	39 (20%)	-

\*alguns municípios desabilitaram leito para COVID

Cálculo da taxa de ocupação =  $\frac{\text{casos suspeitos} + \text{casos confirmados de COVID-19}}{\text{leitos existentes}}$

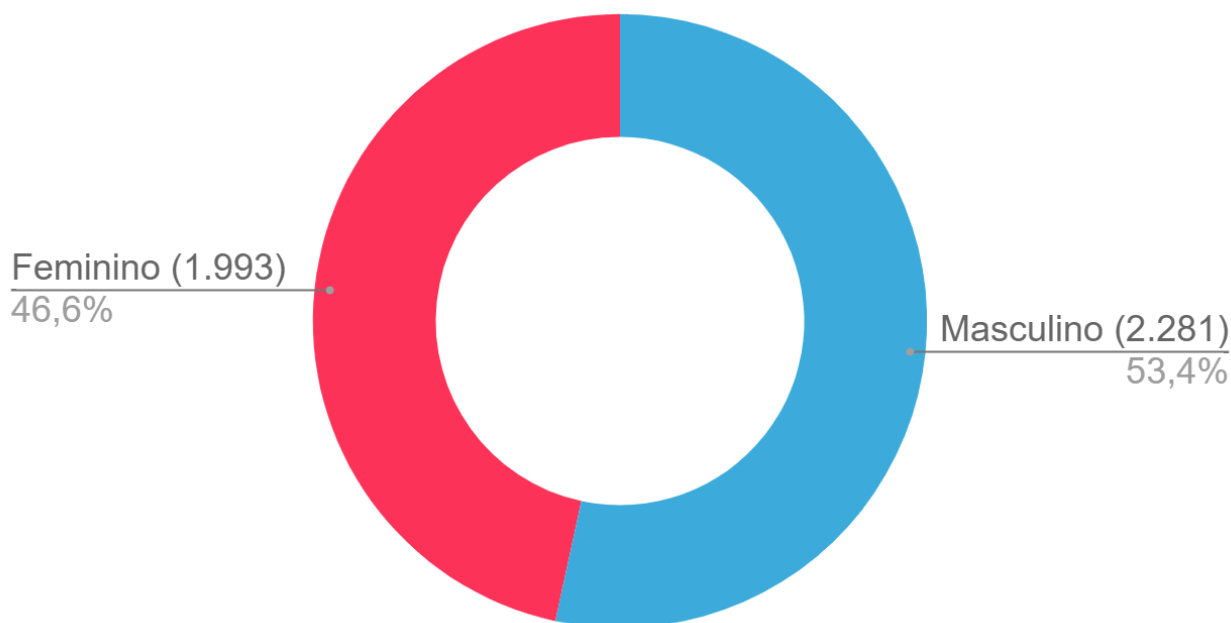
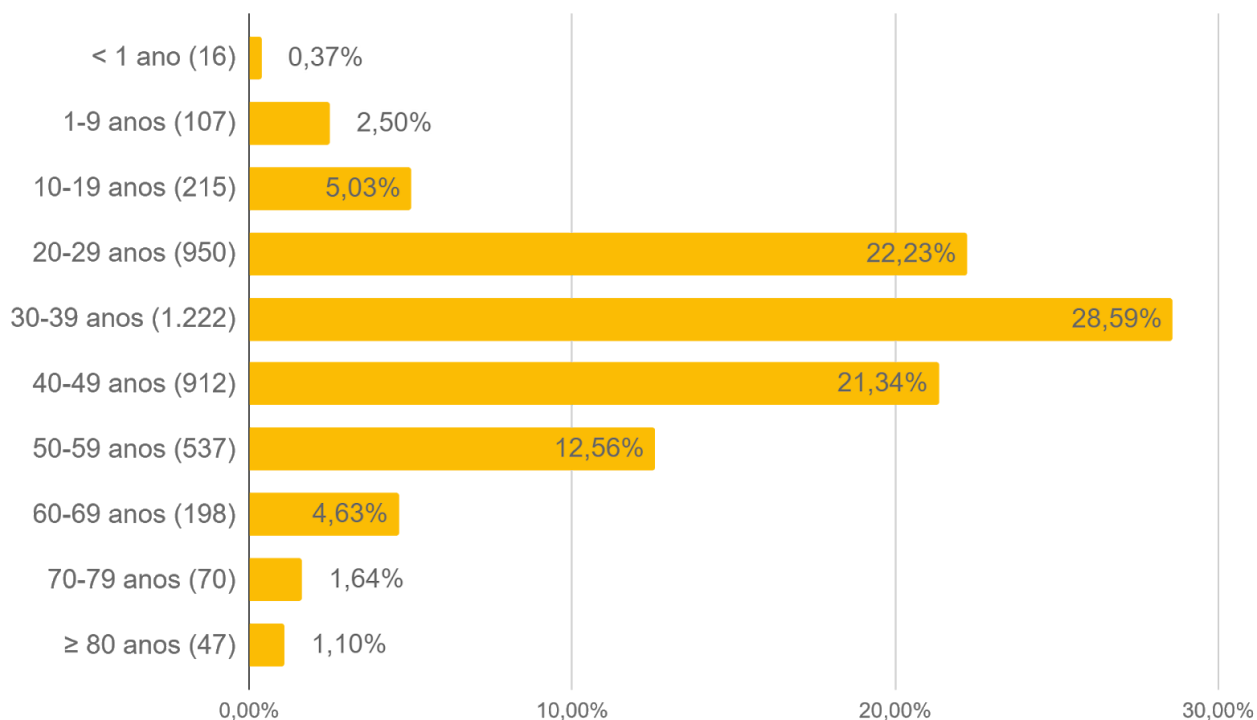
## Taxa de Ocupação Global de Leitos UTI SUS por Macrorregião

	Leitos UTI SUS Ofertados Global	Confirmados COVID -19	Suspeitos COVID-19	Não COVID-19	Ocupação Global
<b>Campo Grande</b>	212	3%	0%	61%	64%
<b>Dourados</b>	102	13%	8%	21%	42%
<b>Três Lagoas</b>	35	6%	3%	29%	38%
<b>Corumbá</b>	20	35%	5%	30%	70%



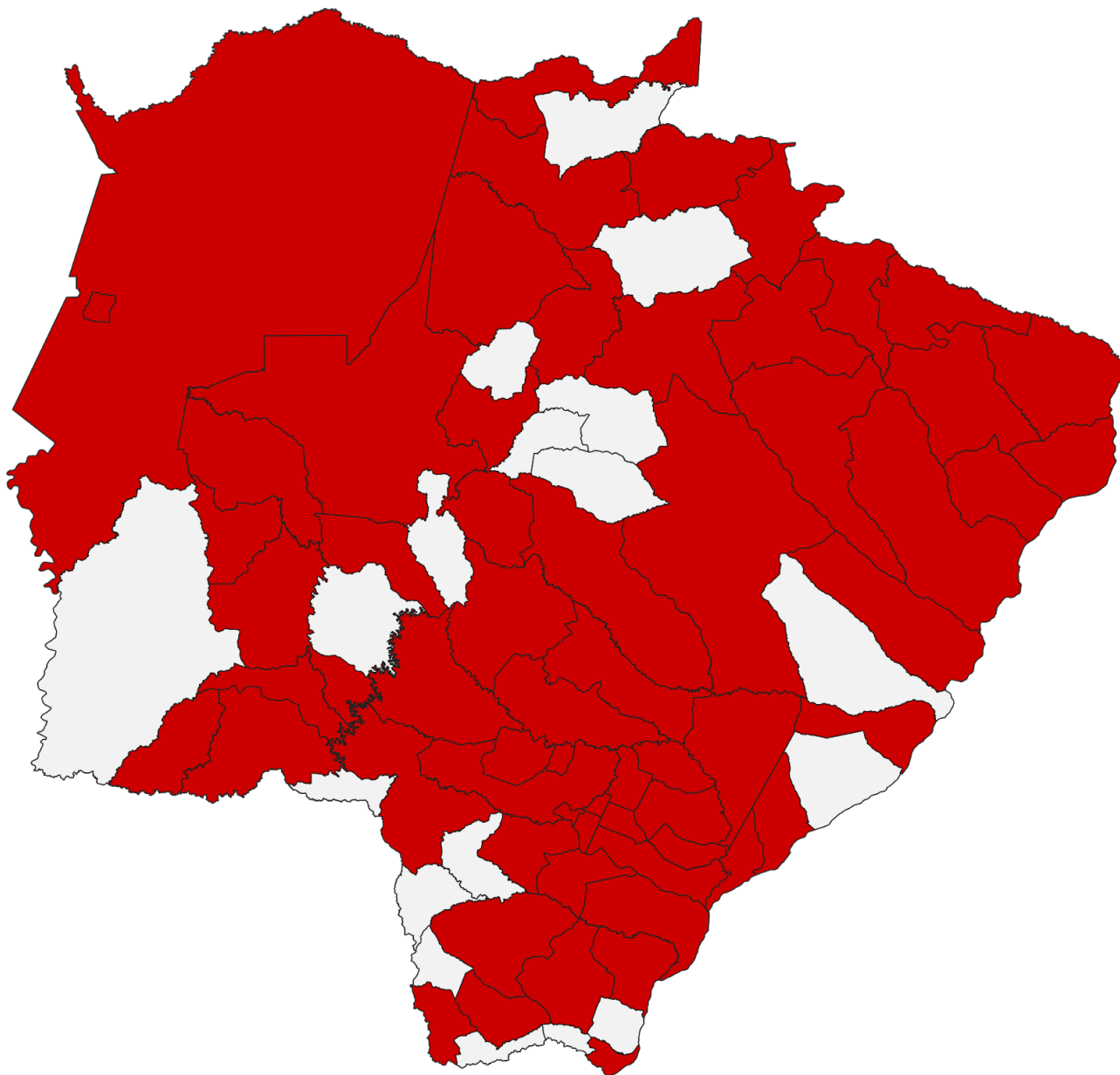


## Perfil dos Casos Confirmados COVID-19



Dados sujeitos a alterações pelos municípios nos sistemas de informação oficiais.

## Distribuição Espacial dos Casos Confirmados de COVID-19 - MS

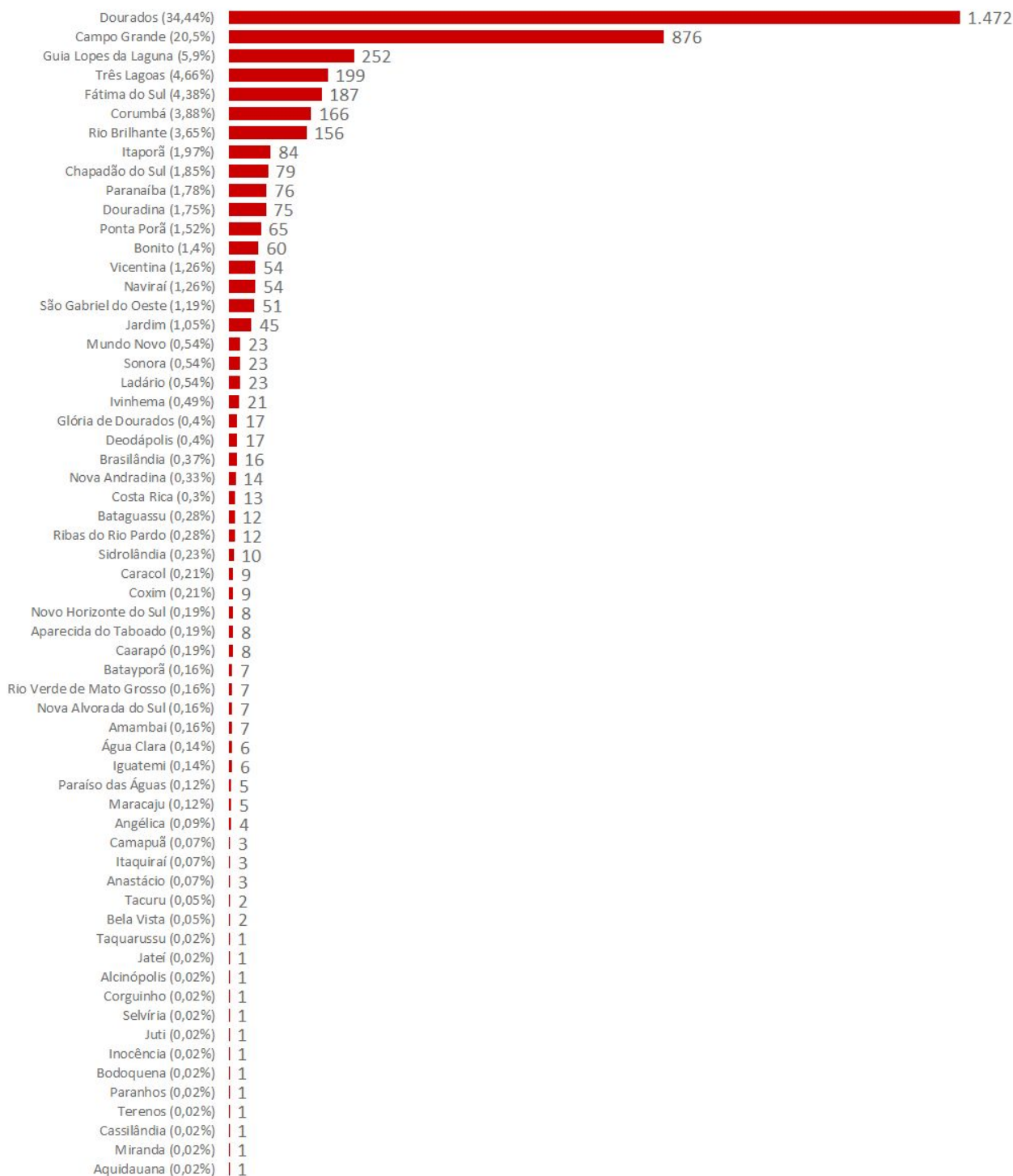


 Casos confirmados: **4.274**

Municípios com casos confirmados: **61 de 79**  
**(77%)**

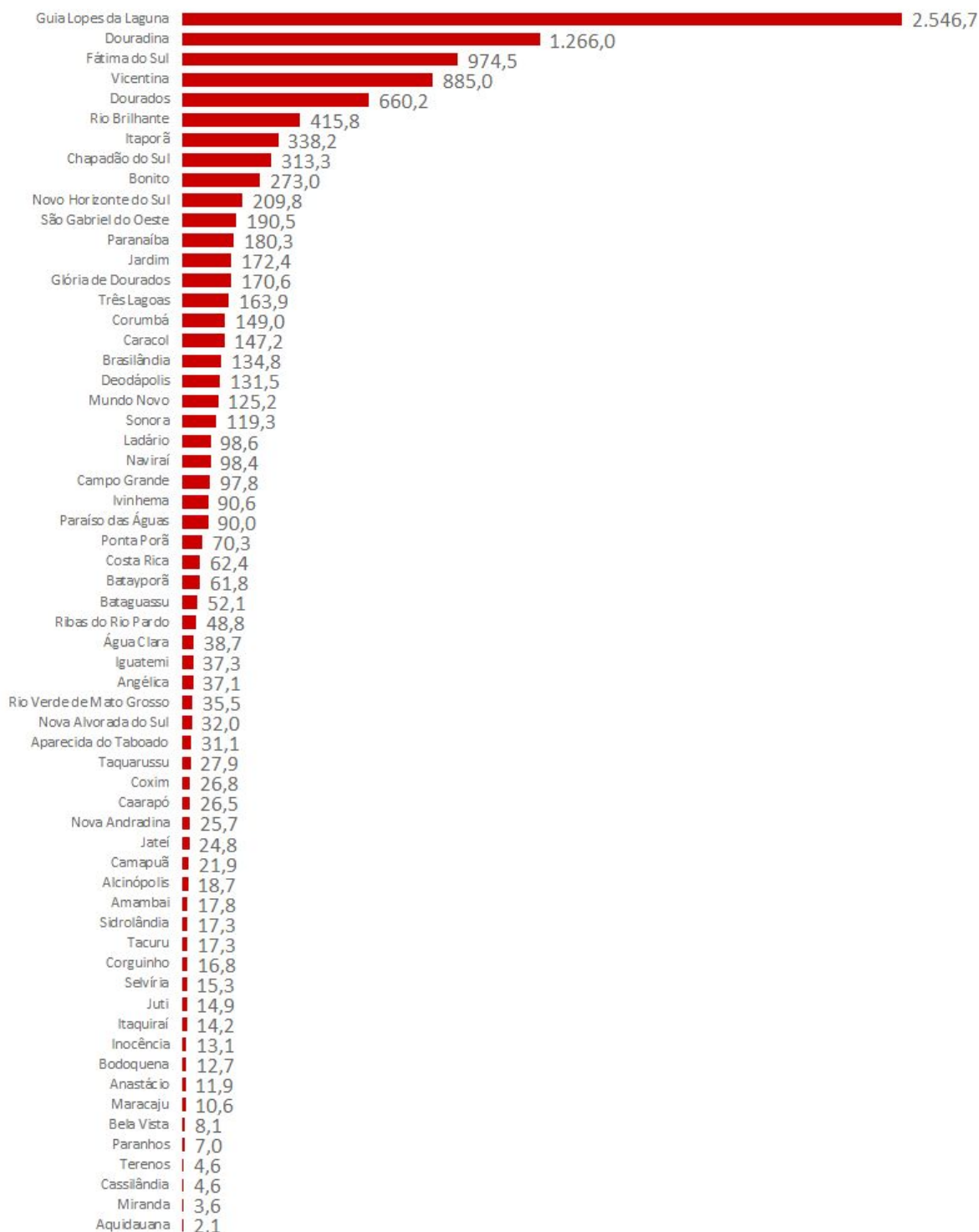
Dados sujeitos a alterações pelos municípios nos sistemas de informação oficiais.

## Frequência dos Casos Confirmados de COVID-19 - MS



**Dados sujeitos a alterações pelos municípios, nos sistemas de informação oficiais.  
Em caso de diminuição de casos, considerar a correção de inconsistências, por exemplo, duplicidades.**

## Incidência dos Casos Confirmados de COVID-19 por 100.000/Habitantes\*



\*Estimativa de população em 2019, IBGE.

Dados sujeitos a alterações pelos municípios nos sistemas de informação oficiais.

**Casos de SRAG e SG\* aguardando encerramento no sistema de informação,  
Mato Grosso do Sul, 2020.**

Município de Residência	Nº Casos
Água Clara	8
Alcinópolis	2
Amambai	13
Anastácio	3
Angélica	2
Antônio João	1
Aparecida do Taboado	2
Aquidauana	16
Aral Moreira	2
Bandeirantes	1
Bataguassu	3
Batayporã	2
Bela Vista	3
Bodoquena	1
Bonito	5
Brasilândia	5
Caarapó	9
Camapuã	1
Campo Grande	502
Caracol	9
Cassilândia	7
Chapadão do Sul	14
Corumbá	21
Costa Rica	10
Coxim	1
Deodápolis	19
Douradina	13
Dourados	1.152
Fátima do Sul	61
Glória de Dourados	5
Guia Lopes da Laguna	12
Iguatemi	12
Itaporã	59

Itaquiraí	1
Ivinhema	16
Jaraguari	2
Jardim	19
Ladário	4
Maracaju	12
Miranda	1
Mundo Novo	21
Naviraí	14
Nova Alvorada do Sul	3
Nova Andradina	4
Novo Horizonte do Sul	5
Paraíso das Águas	1
Paranaíba	18
Pedro Gomes	2
Ponta Porã	27
Ribas do Rio Pardo	7
Rio Brilhante	253
Rio Verde de Mato Grosso	6
Santa Rita do Pardo	2
São Gabriel do Oeste	26
Sete Quedas	1
Sidrolândia	10
Sonora	8
Terenos	2
Três Lagoas	119
Vicentina	4
<b>TOTAL</b>	<b>2.564</b>

Fonte: SES/MS

\*SG em profissionais de saúde, força de segurança, contatos domiciliares de caso confirmados, idosos ou portadores de condições de saúde crônicas.

SRAGs hospitalizados, óbitos por SRAG e amostras provenientes das unidades sentinelas de Influenza são testadas para Influenza A H1N1, Influenza A H3N2, Influenza B, Metapneumovírus, Adenovírus, Rinovírus, Vírus Sincicial Respiratório, Parainfluenza 1, 2, 3 e COVID-19.

Dados sujeitos a alterações pelos municípios nos sistemas de informação oficiais.

## Medidas Importantes

- Para contenção da transmissibilidade do COVID-19, deverá ser adotada como medida não farmacológica, o isolamento domiciliar da pessoa com sintomas respiratórios e das pessoas que residam no mesmo endereço, ainda que estejam assintomáticos, devendo permanecer em isolamento pelo período máximo de 14 (quatorze) dias.
- Considera-se pessoa com sintomas respiratórios, a apresentação de tosse seca, dor de garganta, ou dificuldade respiratória, acompanhada ou não de febre.
- Os indivíduos com febre e/ou sintomas respiratórios são aconselhados a usar a máscara. É importante lavar as mãos com água e sabão ou álcool em gel a 70% antes de colocar a máscara facial. Além disso, deve-se substituir a máscara por uma nova limpa e seca, assim que ela se tornar úmida.
- As pessoas com mais de 60 anos de idade, devem observar o distanciamento social, restringindo seus deslocamentos para realização de atividades estritamente necessárias, evitando transporte de utilização coletiva, viagens e eventos esportivos, artísticos, culturais, científicos, comerciais e religiosos e outros com concentração próxima de pessoas.

**NOTIFICAÇÃO IMEDIATA:** Todos os casos devem ser registrados por serviços públicos e privados, por meio do preenchimento da ficha de **SRAG HOSPITALIZADO - SIVEP GRIPE, dentro das primeiras 24 horas** a partir da suspeita clínica.

**CAMPO GRANDE, CORUMBÁ, DOURADOS, NAVIRAÍ, PONTA PORÃ, TRÊS LAGOAS:  
INSEREM NO SIVEP GRIPE.**

**DEMAIS MUNICÍPIOS ENVIAM A FICHA AO CIEVS.**

PLANTÃO CIEVS 24HS - 98477-3435

[cievs.ms@hotmail.com](mailto:cievs.ms@hotmail.com)