BOLETIM CORONAVÍRUS

Casos COVID-19 - Mato Grosso do Sul, 2020*

	Casos Notificados		Casos Confirmados		Casos Descartados		Amostras em análise no LACEN		Casos sem Encerramento no sistema pelos municípios	
MS	45.949	100%	9.221	20,1%	31.460	68,4%	2.891	6,3%	2.377	5,2%
Drive-Thru Campo Grande (PCR + TR)	9.685	100%	796	8,2%	8.889	91,8%	0	0%	0	0%
Drive-Thru Dourados (PCR + TR)	4.957	100%	1.136	22,9%	3.821	77,1%	0	0%	0	0%
Drive-Thru Três Lagoas (PCR + TR)	1.291	100%	175	13,6%	1.116	86,4%	0	0%	0	0%
Drive-Thru Corumbá (PCR + TR)	1.542	100%	343	22,2%	1.199	77,8%	0	0%	0	0%
Total**	63.424	100%	11.671	18,4%	46.485	73,3%	2.891	4,6%	2.377	3,7%

Fonte: SES/MS

*Dados atualizados com base nos sistemas de informações oficiais do Ministério da Saúde - SIVEP GRIPE e e-SUS VE gerado às 19hs do dia 08/07/2020 e publicados neste boletim às 10:30hs de 09/07/2020. Dados sujeitos a alterações pelos municípios nos sistemas de informação oficiais.

**Dados sujeitos a alteração pelos municípios nos sistemas de informação oficiais.

Os dados publicados a partir de 19/05/2020, tem como fonte de dados os sistemas de informações oficiais SIVEP GRIPE e E-SUS VE. Os dados informados são alimentados pelos municípios.

Drive-Thru - Testes Rápidos

TESTES RÁPIDOS Drive-Thru COVID-19 em Campo Grande			
Testados	Positivos	Taxa de Positividade	Negativos
2.752	105	3,8%	2.647

TESTES RÁPIDOS Drive-Thru COVID-19 em Dourados			
Testados	Positivos	Taxa de Positividade	Negativos
1.869	305	16,3%	1.564

TESTES RÁPIDOS Drive-Thru COVID-19 em Três Lagoas			
Testados	Positivos	Taxa de Positividade	Negativos
337	22	6,5%	315

TESTES RÁPIDOS Drive-Thru COVID-19 em Corumbá			
Testados	Positivos	Taxa de Positividade	Negativos
439	37	8,4%	402

Casos Confirmados COVID-19

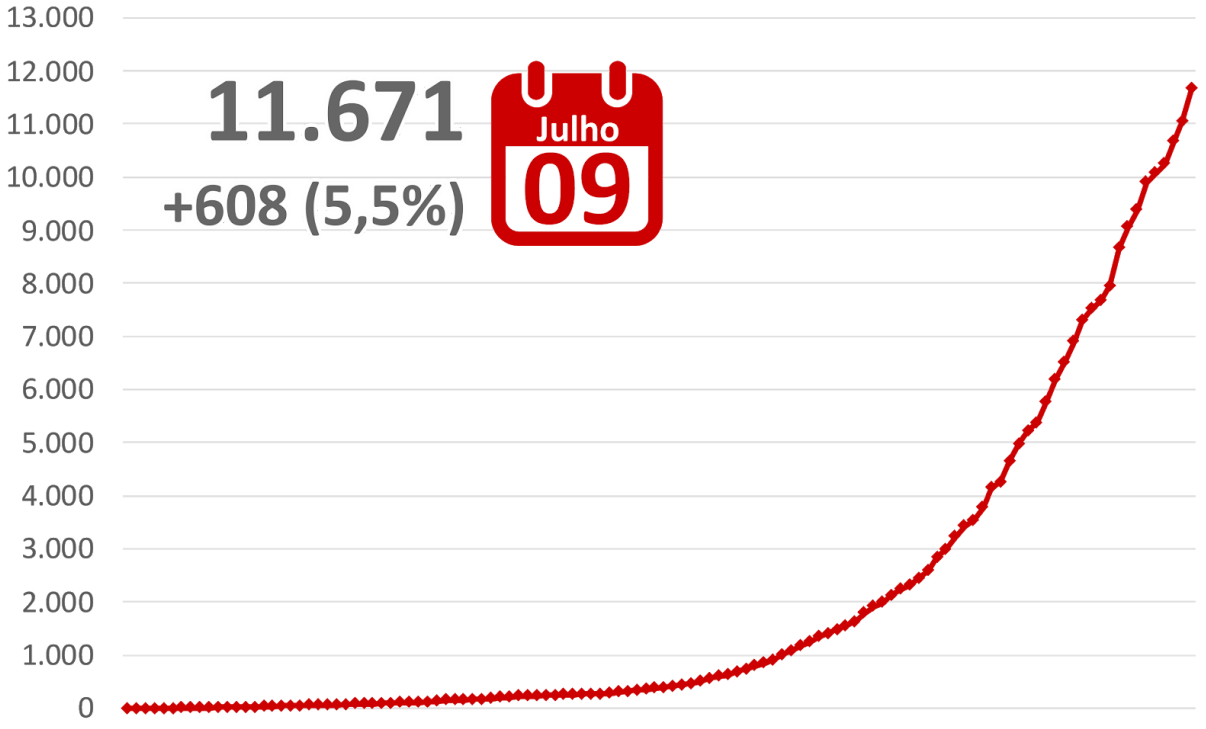

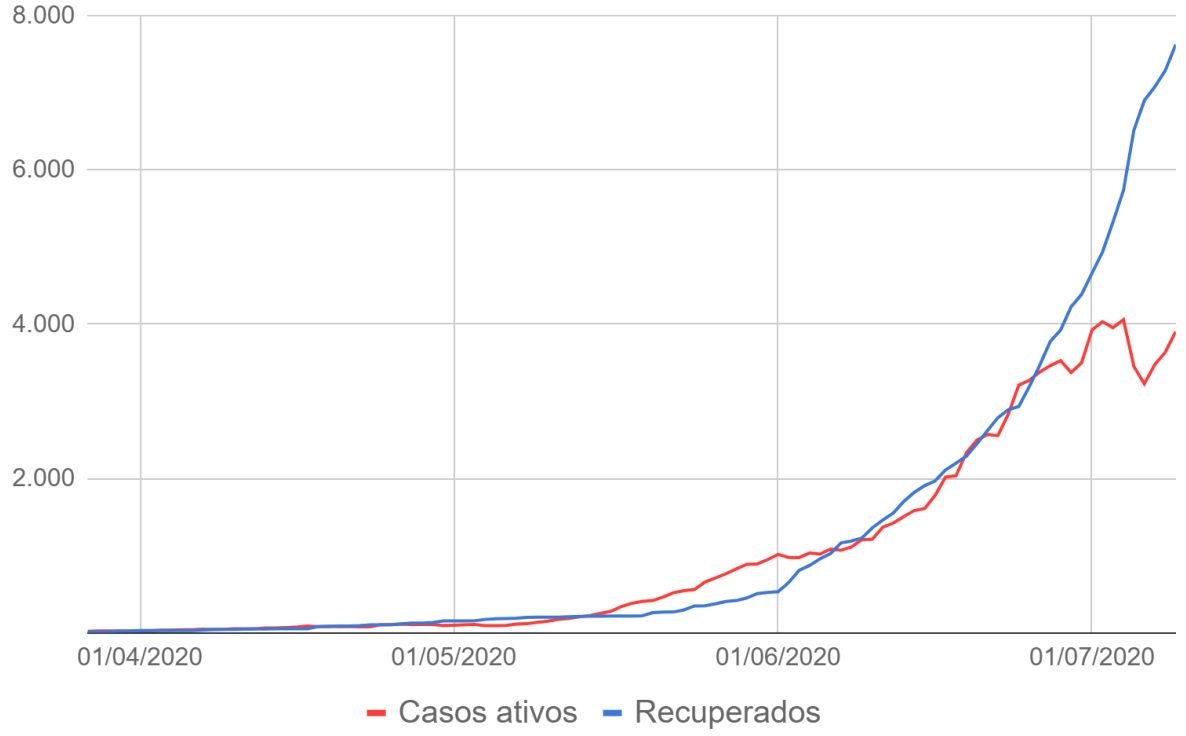

Dados sujeitos a alterações pelos municípios nos sistemas de informação oficiais.

Casos Notificados de SRAG por Semana Epidemiológica

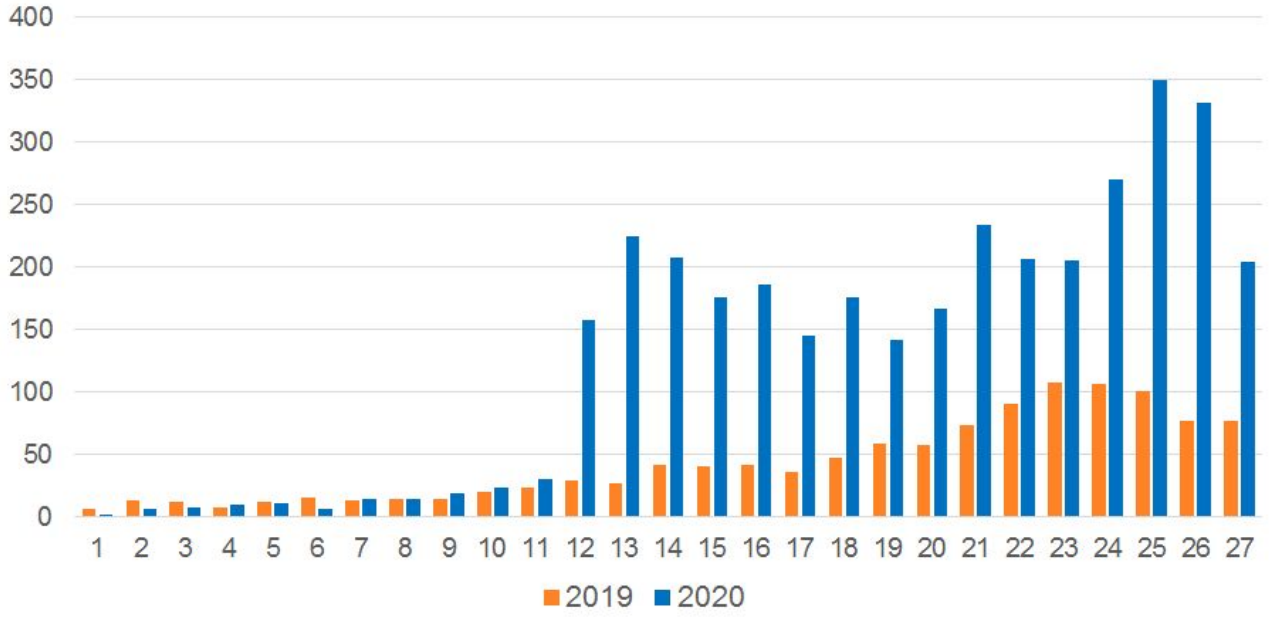

Município de residência	Atualizações do dia*
Campo Grande	+233
Bataguassu	+111
Dourados	+85
Corumbá	+26
Sidrolândia	+16
Três Lagoas	+14
São Gabriel do Oeste	+13
Naviraí	+11
Itaporã	+9
Costa Rica	+8
Santa Rita do Pardo	+8
Chapadão do Sul	+7
Rio Brilhante	+5
Ladário	+4
Maracaju	+4
Aparecida do Taboado	+4
Iguatemi	+4
Juti	+4
Tacuru	+4
Brasilândia	+3
Terenos	+3
Batayporã	+3
Angélica	+3
Jardim	+3
Novo Horizonte do Sul	+3
Nova Andradina	+3
Anastácio	+2
Caarapó	+2
Ponta Porã	+2
Porto Murtinho	+2
Nova Alvorada do Sul	+2
Amambai	+1
Bela Vista	+1
Bodoquena	+1

Bonito	+1
Glória de Dourados	+1
Eldorado	+1
Camapuã	+1
Mundo Novo	+1
Paraíso das Águas	+1
Paranaíba	+1
Selvíria	+1
Japorã	+1
Laguna Carapã	+1
Caracol	-1
Douradina	-1
Ivinhema	-1
Sonora	-1
Corguinho	-2
TOTAL	**+608**

*Dados atualizados com base nos sistemas de informações oficiais do Ministério da Saúde - SIVEP GRIPE e e-SUS VE gerado às 19hs do dia 08/07/2020 e publicados neste boletim às 10:30hs de 09/07/2020. Dados sujeitos a alterações pelos municípios nos sistemas de informação oficiais.

Dados sujeitos a alterações pelos municípios, nos sistemas de informação oficiais.
Em caso de diminuição de casos, considerar a correção de inconsistências, por exemplo, duplicidades.

Para visualizar os casos confirmados detalhados, acessar: https://www.vs.saude.ms.gov.br/Geral/vigilancia-saude/vigilancia-epidemiologica/boletim-epidemiologico/covid-19/

Para mais informações acessar: http://mais.saude.ms.gov.br

Óbitos	
136	Letalidade 1,2%

Óbitos Confirmados COVID-19, Mato Grosso do Sul, 2020*

	Município de Residência	Sexo	Idade	Data Notificação	Data Óbito	Comorbidades
1	Batayporã	F	64	24/03	31/03	Pneumopatia crônica
2	Batayporã	F	66	27/03	06/04	Hipertensão e diabetes
3	Campo Grande	F	71	12/04	12/04	Cardiopatia e diabetes
4	Campo Grande	F	63	28/03	13/04	Câncer
5	Três Lagoas	F	81	06/04	15/04	Hipertensão e diabetes
6	Três Lagoas	M	87	15/04	21/04	Hipertensão e diabetes
7	Três Lagoas	F	76	16/04	23/04	HAS e Alzheimer
8	Paranaíba	F	76	09/04	24/04	DPOC
9	Dourados**	M	56	23/04	25/04	Nada relatado
10	Campo Grande	M	74	24/03	03/05	Hipertensão e diabetes
11	Campo Grande	M	95	16/04	06/05	Senilidade
12	Vicentina***	M	62	29/04	01/05	Câncer
13	Brasilândia	M	58	05/05	12/05	Diabetes
14	Campo Grande	M	38	30/04	14/05	Diabetes, doença cardiovascular crônica e obesidade
15	Três Lagoas	M	53	12/05	15/05	Diabetes
16	Brasilândia	F	70	02/05	17/05	Hipertensão e diabetes
17	Campo Grande	F	83	06/05	20/05	DPOC, HAS, cardiopatia, obesidade
18	Três Lagoas	F	78	22/05	24/05	Pneumopatia crônica
19	Dourados	F	27	27/05	29/05	Nada relatado
20	Campo Grande	M	61	26/05	30/05	Hipertensão e diabetes
21	Campo Grande	F	51	29/05	04/06	Nada relatado
22	Itaporã	F	63	06/06	06/06	Diabetes e doença cardiovascular crônica
23	Iguatemi	M	84	07/06	07/06	Hipertensão
24	Itaporã	M	66	26/05	09/06	Hipertensão
25	Rio Brilhante	M	80	01/06	11/06	Hipertensão e diabetes
26	Sidrolândia	F	61	07/06	07/06	Hipertensão e diabetes
27	Ponta Porã	M	52	27/05	11/06	HAS e obesidade
28	Corumbá	M	53	29/05	12/06	Hipertensão e diabetes
29	Dourados	F	65	12/06	12/06	Hipertensão e diabetes
30	Douradina	M	80	13/06	13/06	Nada relatado
31	Dourados	F	54	03/06	13/06	Diabetes e doença cardiovascular crônica

32	Dourados	M	81	05/06	14/06	Hipertensão
33	Deodápolis	M	67	13/06	14/06	Doença renal crônica
34	Paranaíba	F	86	09/06	15/06	Nada relatado
35	Rio Brilhante	F	70	12/06	14/06	Hipertensão e diabetes
36	Corumbá	M	59	05/06	15/06	Hipertensão
37	Anastácio	M	40	14/06	17/06	Nada relatado
38	Dourados	M	82	06/06	17/06	Hipertensão e diabetes
39	Dourados	F	40	09/06	18/06	Doença renal crônica
40	Dourados	M	59	30/05	18/06	Diabetes
41	Dourados	F	49	10/06	19/06	Hipertensão, diabetes, ICC e insuficiência renal crônica
42	Itaporã	M	73	16/06	19/06	Hipertensão, diabetes e cardiopatia
43	Dourados	F	95	17/06	19/06	Hipertensão e diabetes
44	Itaquiraí	M	52	20/06	19/06	Diabetes, doença renal crônica, obesidade
45	Corumbá	M	52	05/06	20/06	Obesidade, hipertensão
46	Guia Lopes da Laguna	M	83	18/05	20/06	Doença neurológica crônica, pneumopatia crônica, obesidade
47	Dourados	F	90	04/06	21/06	Nada relatado
48	Glória de Dourados	F	40	08/06	21/06	Doença renal crônica
49	Vicentina	M	74	17/06	18/06	Doença renal crônica
50	Dourados	F	64	09/06	22/06	Diabetes
51	Corumbá	M	50	15/06	22/06	Hipertensão e obesidade
52	Corumbá	F	44	15/06	23/06	Hipertensão, diabetes e obesidade
53	Dourados	F	74	22/06	23/06	Cardiopatia e diabetes
54	Guia Lopes da Laguna	M	86	19/05	22/06	Hipertensão
55	Corumbá	M	29	14/06	23/06	Diabetes
56	Ponta Porã	M	70	11/06	23/06	Insuficiência renal crônica, diabetes e AVC
57	Dourados	F	32	07/06	24/06	Nada relatado
58	Naviraí	F	55	23/06	23/06	Doença cardiovascular crônica, pneumopatia crônica, diabetes
59	Dourados	M	66	17/06	24/06	Nada relatado
60	Fátima do Sul	F	73	18/06	24/06	Doença renal crônica, diabetes, Hipertensão
61	Dourados	F	32	16/06	25/06	Nada relatado
62	Dourados	M	64	13/06	25/06	Diabetes
63	Dourados	M	75	23/06	23/06	Doença cardiovascular crônica, diabetes
64	Dourados	M	75	16/06	25/06	Pneumopatia crônica
65	Amambai	M	69	09/06	26/06	Doença Cardiovascular Crônica, diabetes
66	Nova Andradina	F	46	23/06	25/06	Diabetes, doença renal crônica
67	Dourados	M	77	18/06	25/06	Nada relatado

68	Corumbá	M	55	22/06	26/06	Doença cardiovascular crônica, HAS, diabetes
69	Dourados	M	67	11/06	26/06	Hipertensão
70	Ponta Porã	M	87	11/06	27/06	Hipertensão
71	Fátima do Sul	M	69	16/06	26/06	Diabetes, hipertensão
72	Itaporã	F	75	24/06	27/06	Hipertensão, doença cardiovascular e doença neurológica crônica
73	Corumbá	M	71	14/06	27/06	Hipertensão
74	Corumbá	F	88	12/06	28/06	Hipertensão
75	Dourados	M	64	06/06	28/06	Hipertensão, obesidade, diabetes
76	Ponta Porã	M	61	23/06	29/06	Nada relatado
77	Itaquiraí	F	51	18/06	29/06	Doença cardiovascular crônica, hipertensão, obesidade
78	Dourados	M	80	22/06	30/06	Nada relatado
79	Itaquiraí	M	91	26/06	27/06	Nada relatado
80	Amambai	F	64	28/06	28/06	Hipertensão
81	Fátima do Sul	F	44	28/06	28/06	Nada relatado
82	Corumbá	F	80	28/06	29/06	Doença Neurológica Crônica, hipertensão
83	Campo Grande	F	65	28/06	29/06	Pneumopatia crônica
84	Dourados	F	70	26/06	30/06	Doença cardiovascular crônica, diabetes, obesidade
85	Campo Grande	F	65	14/06	30/06	Doença cardiovascular crônica, imunodeficiência/imunodepressão
86	Dourados	M	75	14/06	01/07	Nada relatado
87	Dourados	F	64	15/06	30/06	Doença renal crônica, diabetes, hipertensão
88	Guia Lopes da Laguna	M	71	30/06	01/07	Asma
89	Campo Grande	M	64	25/06	01/07	Doença renal crônica
90	Campo Grande	M	63	19/06	01/07	Doença cardiovascular crônica
91	Campo Grande	F	85	18/06	01/07	Diabetes
92	Corumbá	F	55	19/06	01/07	Nada relatado
93	Campo Grande	M	78	13/06	01/07	Doença cardiovascular e doença neurológica crônica
94	Campo Grande	F	66	28/06	28/06	Diabetes
95	Três Lagoas	M	77	08/06	01/07	Hipertensão
96	Nova Andradina	F	85	23/06	02/07	Diabetes
97	Douradina	M	50	10/06	02/07	Nada relatado
98	Dourados	M	66	28/06	02/07	Doença cardiovascular crônica, diabetes
99	Batayporã	F	79	26/06	01/07	Diabetes, hipertensão
100	Sonora	F	75	01/07	01/07	Doença cardiovascular crônica, diabetes
101	Dourados	M	77	25/06	25/06	Doença cardiovascular crônica, hipertensão

102	Cassilândia	F	84	26/06	02/07	Diabetes
103	Campo Grande	F	75	28/06	02/07	Doença cardiovascular crônica, obesidade
104	Coxim	M	67	02/07	02/07	Doença cardiovascular crônica, diabetes
105	Campo Grande	F	50	27/06	28/06	Doença cardiovascular crônica, diabetes, asma
106	Dourados	F	67	25/06	02/07	Pneumopatia Crônica, hipertensão, obesidade
107	Campo Grande	F	78	24/06	02/07	Nada relatado
108	Dourados	F	58	14/06	03/07	Obesidade, doença cardiovascular e pneumopatia crônica
109	Dourados	M	68	23/06	03/07	Doença cardiovascular crônica, hipertensão
110	Dourados	F	33	01/07	01/07	Asma, obesidade
111	Naviraí	F	59	29/06	02/07	Diabetes
112	Campo Grande	F	85	24/06	03/07	Doença cardiovascular crônica
113	Campo Grande	M	78	28/06	03/07	Doença neurológica crônica
114	Laguna Carapã	F	63	02/07	03/07	Imunodeficiência/imunodepressão, obesidade
115	Paranaíba	M	93	29/06	01/07	Hipertensão
116	Costa Rica	M	75	14/06	03/07	Doença renal crônica, hipertensão
117	Campo Grande	M	92	04/07	04/07	Diabetes
118	Três Lagoas	M	58	16/06	04/07	Nada relatado
119	Dourados	M	81	05/06	05/07	Nada relatado
120	Dourados	M	84	30/06	05/07	Doença cardiovascular crônica
121	Campo Grande	M	54	02/07	04/07	Diabetes
122	Corumbá	M	80	30/06	05/07	Hipertensão
123	Dourados	M	82	20/06	06/07	Doença cardiovascular crônica, obesidade
124	Dourados	M	56	04/07	06/07	Pneumopatia crônica, doença hepática crônica
125	Alcinópolis	M	74	30/06	06/07	Doença renal crônica, diabetes
126	Campo Grande	F	77	30/06	06/07	Hipertensão
127	Campo Grande	F	72	28/06	05/07	Diabetes, hipertensão
128	São Gabriel do Oeste	F	36	16/06	03/07	Doença renal crônica, imunodeficiência/Imunodepressão
129	Campo Grande	M	63	18/06	07/07	Doença cardiovascular crônica, diabetes, hipertensão
130	Campo Grande	F	56	03/07	07/07	Doença cardiovascular crônica, diabetes, obesidade
131	Campo Grande	F	76	06/07	06/07	Doença cardiovascular crônica

132	Campo Grande	M	72	04/07	06/07	Doença cardiovascular crônica, hipertensão
133	Dourados	M	45	22/06	07/07	Nada relatado
134	Dourados	F	68	16/06	07/07	Doença cardiovascular crônica, diabetes
135	Corumbá	M	57	26/06	08/07	Hipertensão
136	Costa Rica	M	39	29/06	06/07	Diabetes, tabagista

*Dados atualizados com base nos sistemas de informações oficiais do Ministério da Saúde - SIVEP GRIPE e e-SUS VE gerado às 17hs do dia 08/07/2020 e publicados neste boletim às 10:30hs de 09/07/2020. Dados sujeitos a alterações pelos municípios nos sistemas de informação oficiais.
**Óbito residente de Dourados ocorreu no Estado do Tocantins.
***Óbito residente de Vicentina ocorreu no Estado de São Paulo.

Situação Atual dos Casos Confirmados COVID-19

Julho 09

11.671
Casos confirmados
Casos novos: 608 (5,5%)

Isolamento domiciliar **3.679**

Recuperados **7.629**

Óbitos **136**

227 Internados
+12 de outros Estados*

127 Leitos clínicos
- **57** Público
- **69** Privado
  + 1 internado SP

112 Leitos UTI
- **72** Público
- **39** Privado
  + 1 internado PR

*Não contabilizados como casos confirmados de Mato Grosso do Sul

Dados sujeitos a alterações pelos municípios nos sistemas de informação oficiais.

Taxa de Ocupação de Leitos SUS para COVID-19

	Leitos Clínicos		Leitos UTI	
	Adulto	Pediátrico	Adulto	Pediátrico
Em processo de ampliação	232	14	50	-
Leitos existentes	670	138	199*	10
Taxa de ocupação	131 (20%)	-	115 (58%)	-

*alguns municípios desabilitaram leito para COVID

Cálculo da taxa de ocupação = $\frac{\text{casos } \textbf{suspeitos} + \text{casos } \textbf{confirmados} \text{ de COVID-19}}{\text{leitos existentes}}$

Taxa de Ocupação Global de Leitos UTI SUS por Macrorregião

	Leitos UTI SUS Ofertados Global	Confirmados COVID -19	Suspeitos COVID-19	Não COVID-19	Ocupação Global
Macrorregião Campo Grande	212	23%	13%	51%	87%
Macrorregião Dourados	102	16%	14%	30%	60%
Macrorregião Três Lagoas	35	14%	0%	37%	51%
Macrorregião Corumbá	20	15%	5%	50%	70%

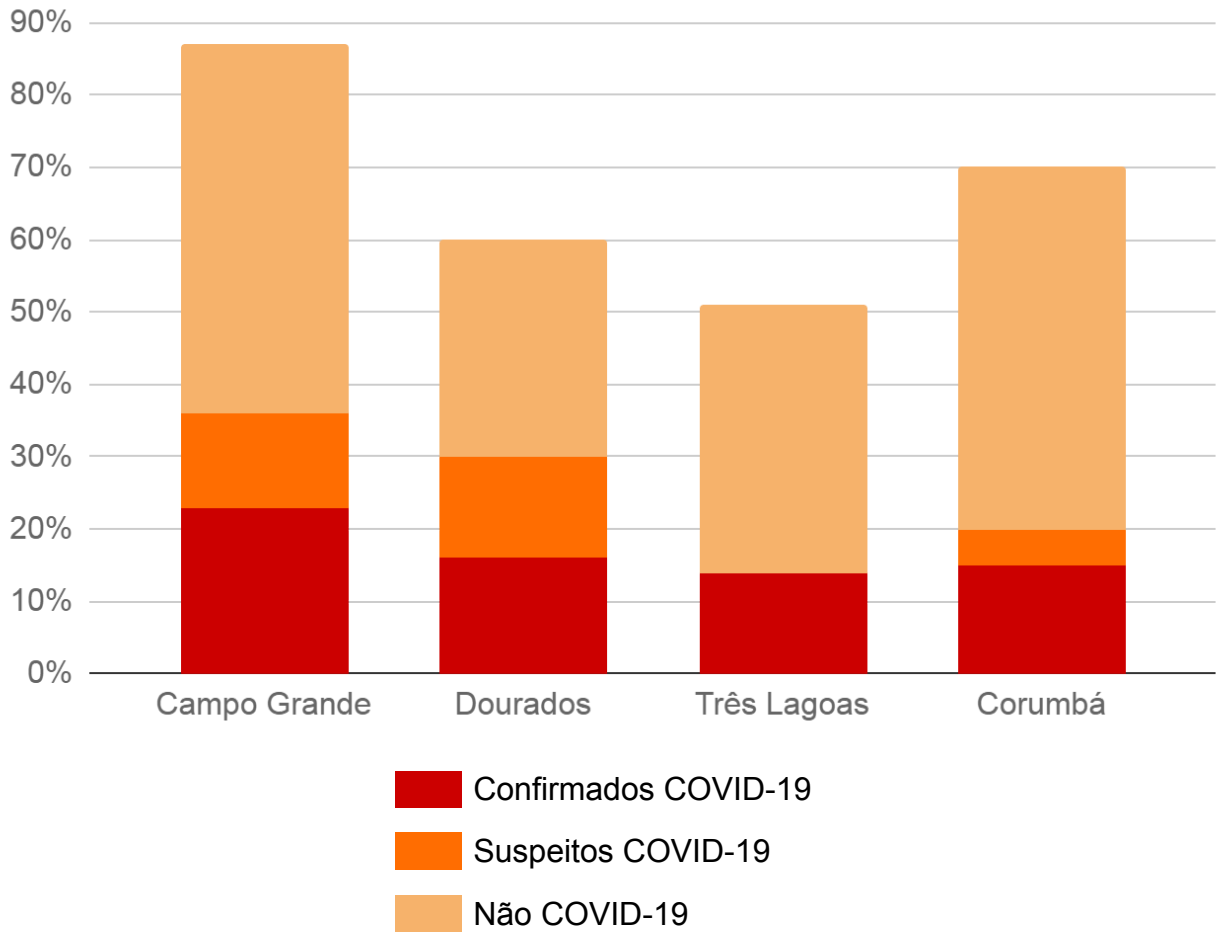

Os dados referentes a ocupação dos leitos de Campo Grande e de Dourados são de responsabilidade das suas respectivas centrais de regulação.

Evolução dos Casos Hospitalizados por Tipo de Leito

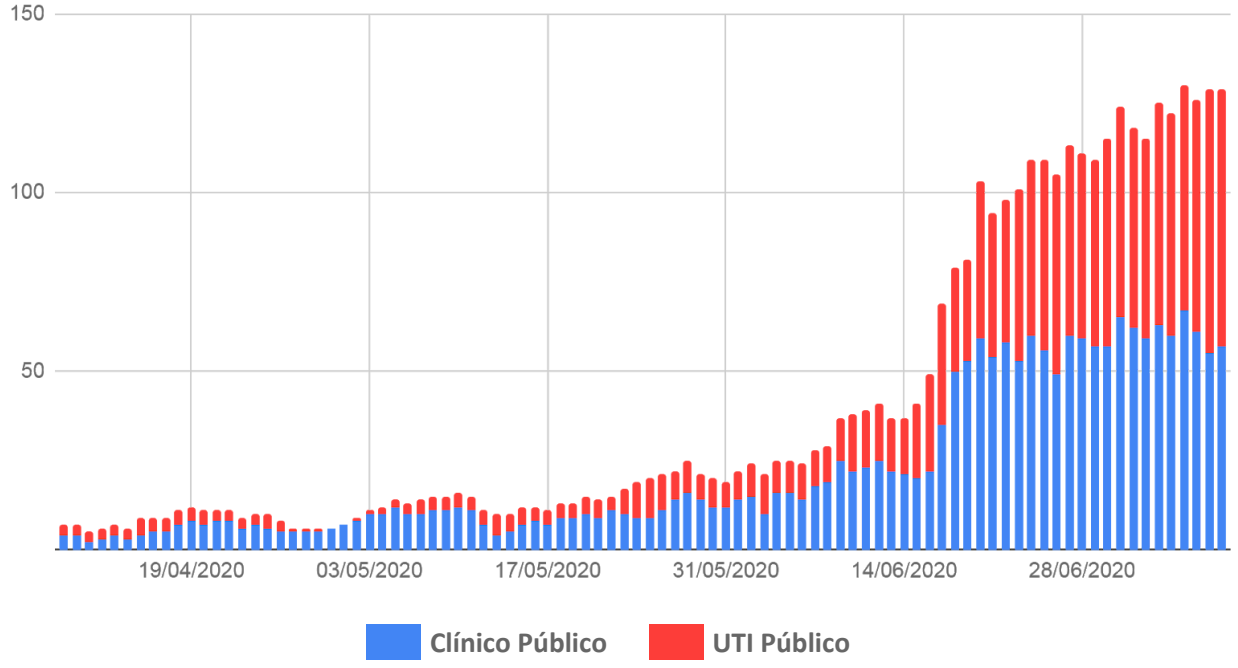

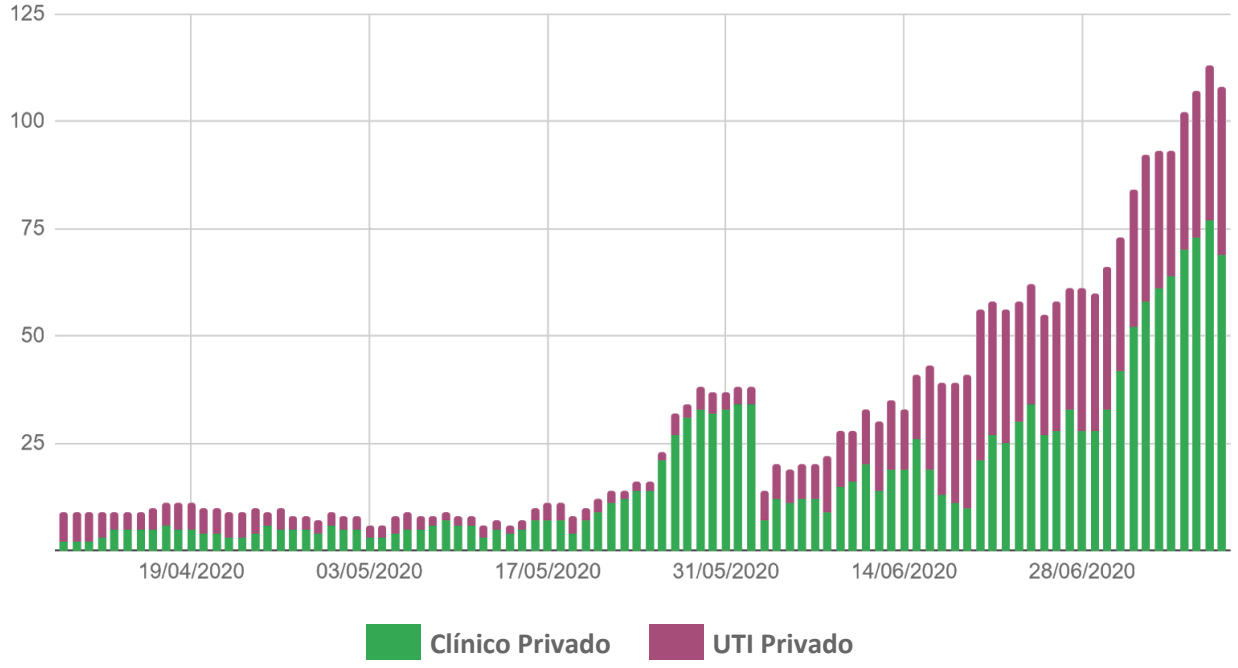

Perfil dos Casos Confirmados COVID-19

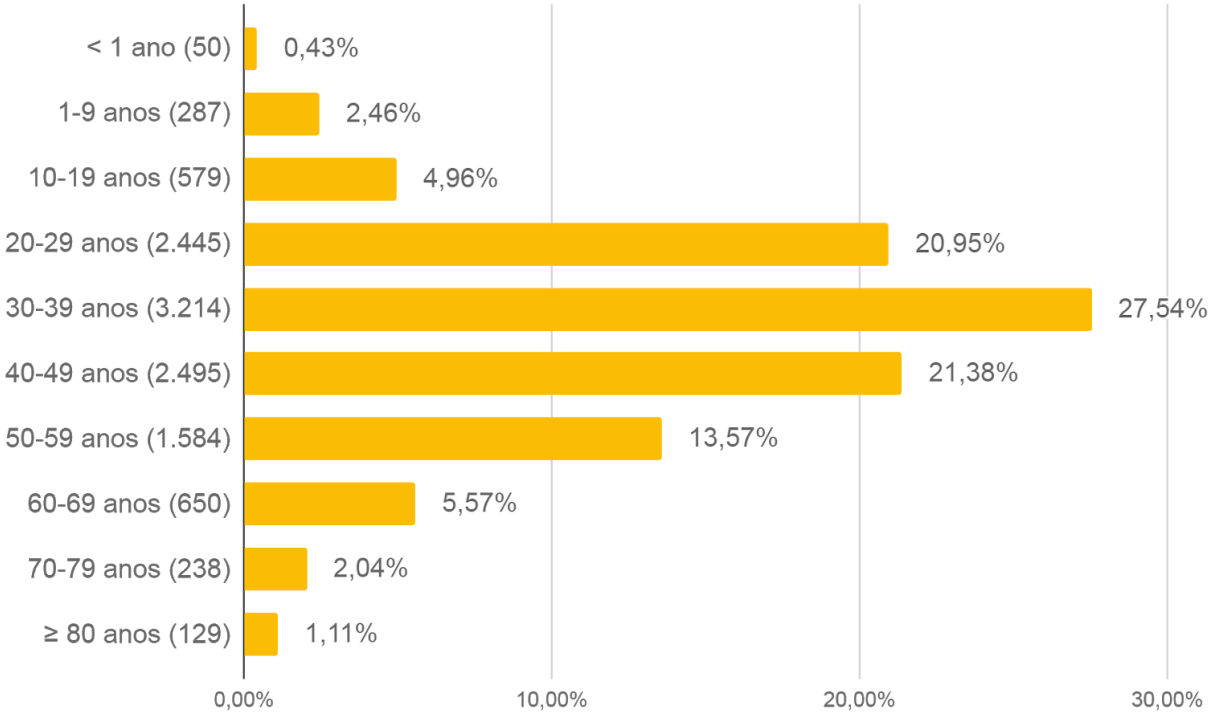

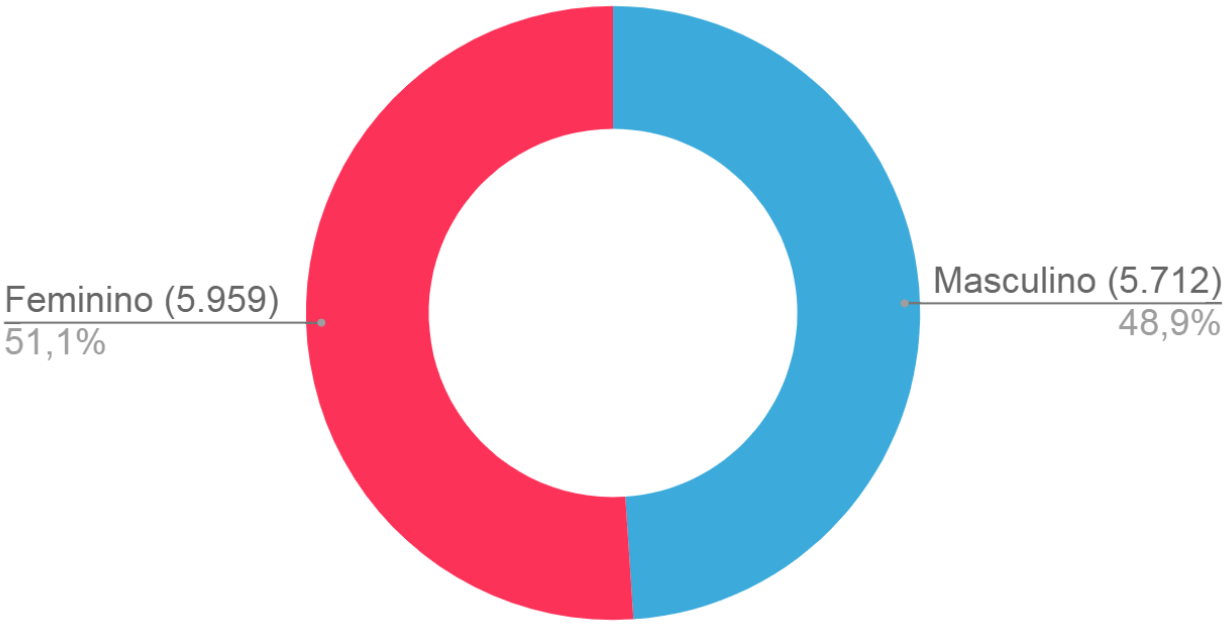

Dados sujeitos a alterações pelos municípios nos sistemas de informação oficiais.

Casos Confirmados por Tipo de Teste

Município de Residência	RT-PCR		Teste Rápido		Sorologia		Não Informado		Total
Água Clara	6	85,7%	1	14,3%					7
Alcinópolis	2	100,0%							2
Amambai	15	60,0%	10	40,0%					25
Anastácio	3	42,9%	4	57,1%					7
Anaurilândia			1	100,0%					1
Angélica	3	23,1%	8	61,5%			2	15,4%	13
Aparecida do Taboado	11	35,5%	20	64,5%					31
Aquidauana	5	83,3%			1	16,7%			6
Aral Moreira	1	5,6%	17	94,4%					18
Bandeirantes	1	16,7%	5	83,3%					6
Bataguassu	8	4,3%	180	95,7%					188
Batayporã	11	23,9%	35	76,1%					46
Bela Vista	3	100,0%							3
Bodoquena	3	100,0%							3
Bonito	43	46,7%	49	53,3%					92
Brasilândia	27	69,2%	12	30,8%					39
Caarapó	21	53,8%	15	38,5%			3	7,7%	39
Camapuã	6	66,7%	3	33,3%					9
Campo Grande	1.866	49,0%	1.887	49,5%	25	0,7%	34	0,9%	3.812
Caracol	6	33,3%	12	66,7%					18
Cassilândia	6	25,0%	14	58,3%	4	16,7%			24
Chapadão do Sul	27	12,6%	186	86,9%	1	0,5%			214
Corguinho	3	33,3%	6	66,7%					9
Coronel Sapucaia	2	100,0%							2
Corumbá	288	60,3%	189	39,5%			1	0,2%	478
Costa Rica	56	71,8%	22	28,2%					78
Coxim	12	28,6%	30	71,4%					42
Deodápolis	29	52,7%	26	47,3%					55
Douradina	84	73,7%	30	26,3%					114
Dourados	2.104	65,3%	1.107	34,4%	9	0,3%			3.220
Eldorado	4	50,0%	3	37,5%			1	12,5%	8
Fátima do Sul	204	84,3%	38	15,7%					242
Glória de Dourados	23	67,6%	11	32,4%					34
Guia Lopes da Laguna	166	65,4%	88	34,6%					254
Iguatemi	13	61,9%	8	38,1%					21
Inocência	1	100,0%							1
Itaporã	126	88,7%	16	11,3%					142
Itaquiraí	18	31,6%	39	68,4%					57
Ivinhema	25	45,5%	30	54,5%					55

Japorã							1	100,0%	1
Jardim	44	78,6%	12	21,4%					56
Jateí			21	100,0%					21
Juti	24	100,0%							24
Ladário	38	59,4%	26	40,6%					64
Laguna Carapã	7	50,0%	7	50,0%					14
Maracaju	23	25,0%	68	73,9%	1	1,1%			92
Miranda	3	100,0%							3
Mundo Novo	38	53,5%	33	46,5%					71
Naviraí	79	50,3%	78	49,7%					157
Nioaque	1	50,0%	1	50,0%					2
Nova Alvorada do Sul	4	14,8%	22	81,5%			1	3,7%	27
Nova Andradina	17	25,4%	50	74,6%					67
Novo Horizonte do Sul	10	58,8%	7	41,2%					17
Paraíso das Águas	4	57,1%	3	42,9%					7
Paranaíba	12	8,6%	127	91,4%					139
Paranhos			1	100,0%					1
Ponta Porã	64	44,1%	80	55,2%	1	0,7%			145
Porto Murtinho	8	25,8%	23	74,2%					31
Ribas do Rio Pardo	13	61,9%	8	38,1%					21
Rio Brilhante	220	53,1%	194	46,9%					414
Rio Negro	3	100,0%							3
Rio Verde de Mato Grosso	3	20,0%	12	80,0%					15
Rochedo	1	2,8%	35	97,2%					36
Santa Rita do Pardo	10	35,7%	18	64,3%					28
São Gabriel do Oeste	78	36,4%	136	63,6%					214
Selvíria	1	50,0%	1	50,0%					2
Sidrolândia	37	52,1%	33	46,5%	1	1,4%			71
Sonora	30	58,8%	21	41,2%					51
Tacuru	3	23,1%	10	76,9%					13
Taquarussu	1	50,0%	1	50,0%					2
Terenos	16	66,7%	8	33,3%					24
Três Lagoas	179	52,0%	163	47,4%	1	0,3%	1	0,3%	344
Vicentina	51	64,6%	28	35,4%					79
Total de testes	**6.254**	**53,6%**	**5.329**	**45,7%**	**44**	**0,4%**	**44**	**0,4%**	**11.671**

RT-PCR: O diagnóstico laboratorial para identificação do vírus SARS-CoV-2 é realizado por meio das técnicas de RT-PCR em tempo real e sequenciamento parcial ou total do genoma viral.

Teste rápido: O teste rápido é utilizado para detecção anticorpos IgM e IgG contra o coronavírus e tem por base a metodologia de cromatografia de fluxo lateral. São testes qualitativos para triagem e auxílio diagnóstico.

Sorologia: Detecta a presença de anticorpos específicos de Classe IgA, IgM e/ou IgG contra o vírus SARS-CoV-2 pela metodologia de enzimaimunoensaio ou imunoensaio por quimioluminescência. São testes quantitativos, que fornecem dados adicionais para a interpretação dos resultados.

Não informado: Quando não foi realizado o devido preenchimento pelo município notificador nos sistemas de informação oficiais (e-SUS VE e SIVEP Gripe).

Distribuição Espacial dos Casos Confirmados de COVID-19 - MS

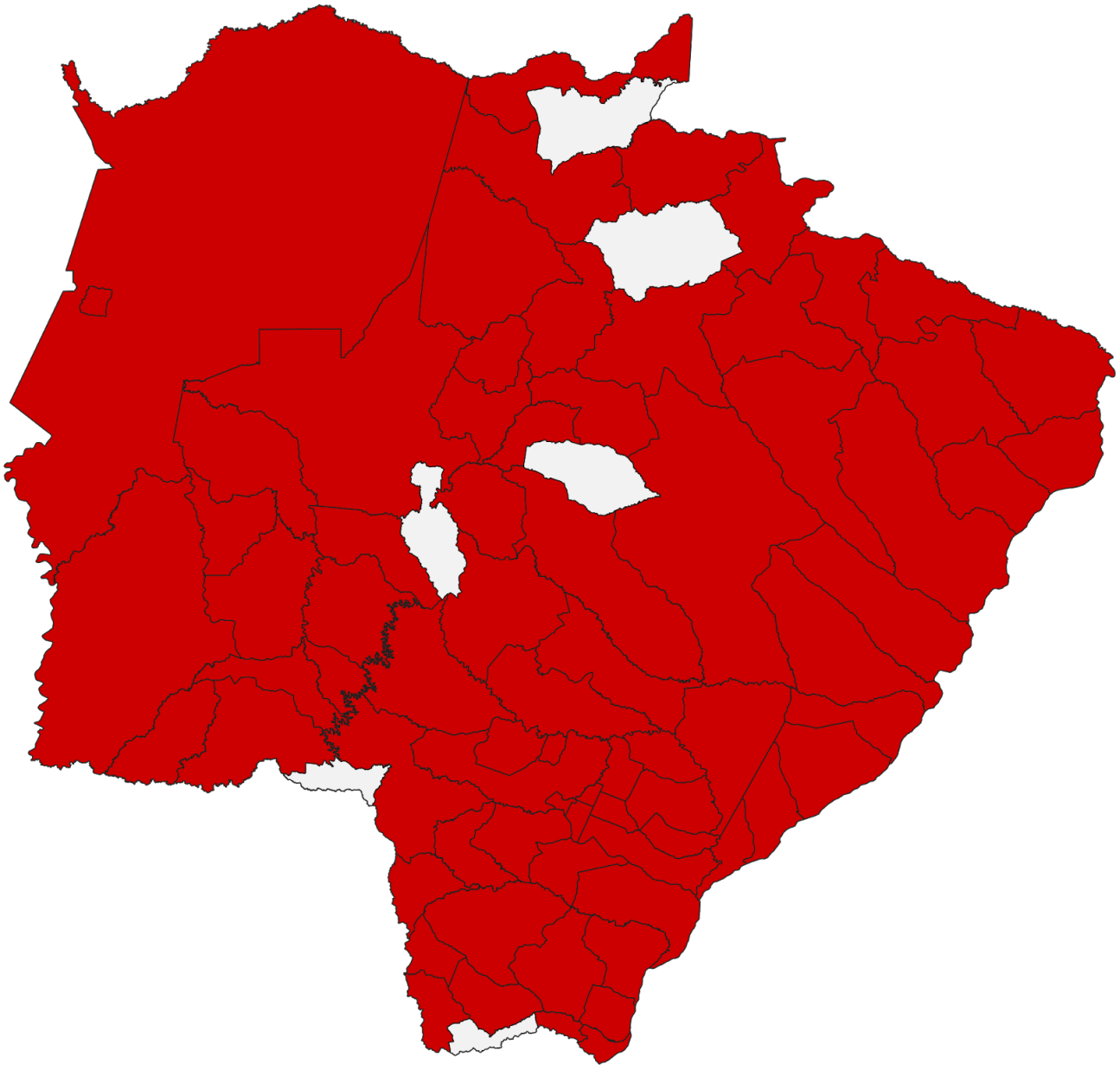

Casos confirmados: 11.671

Municípios com casos confirmados: 73 de 79 (92%)

Dados sujeitos a alterações pelos municípios nos sistemas de informação oficiais.

Avenida do Poeta Manoel de Barros, Bloco VII - CEP: 79.031-902 - Campo Grande / MS
Telefones: (67) 3318-1770 - 3318-1661 – coems2020@gmail.com

Frequência dos Casos Confirmados de COVID-19 - MS

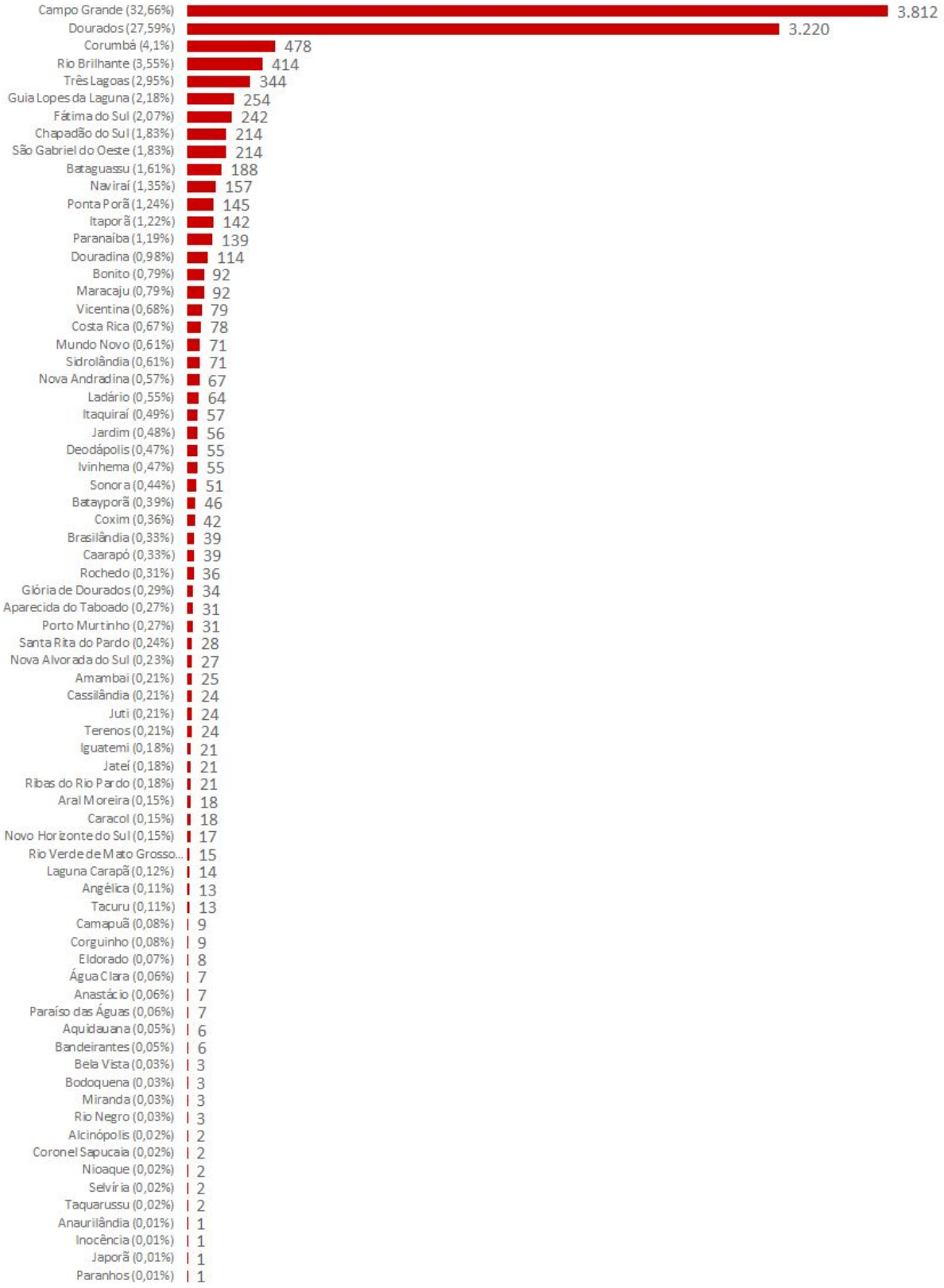

Incidência dos Casos Confirmados de COVID-19 por 100.000/Habitantes*

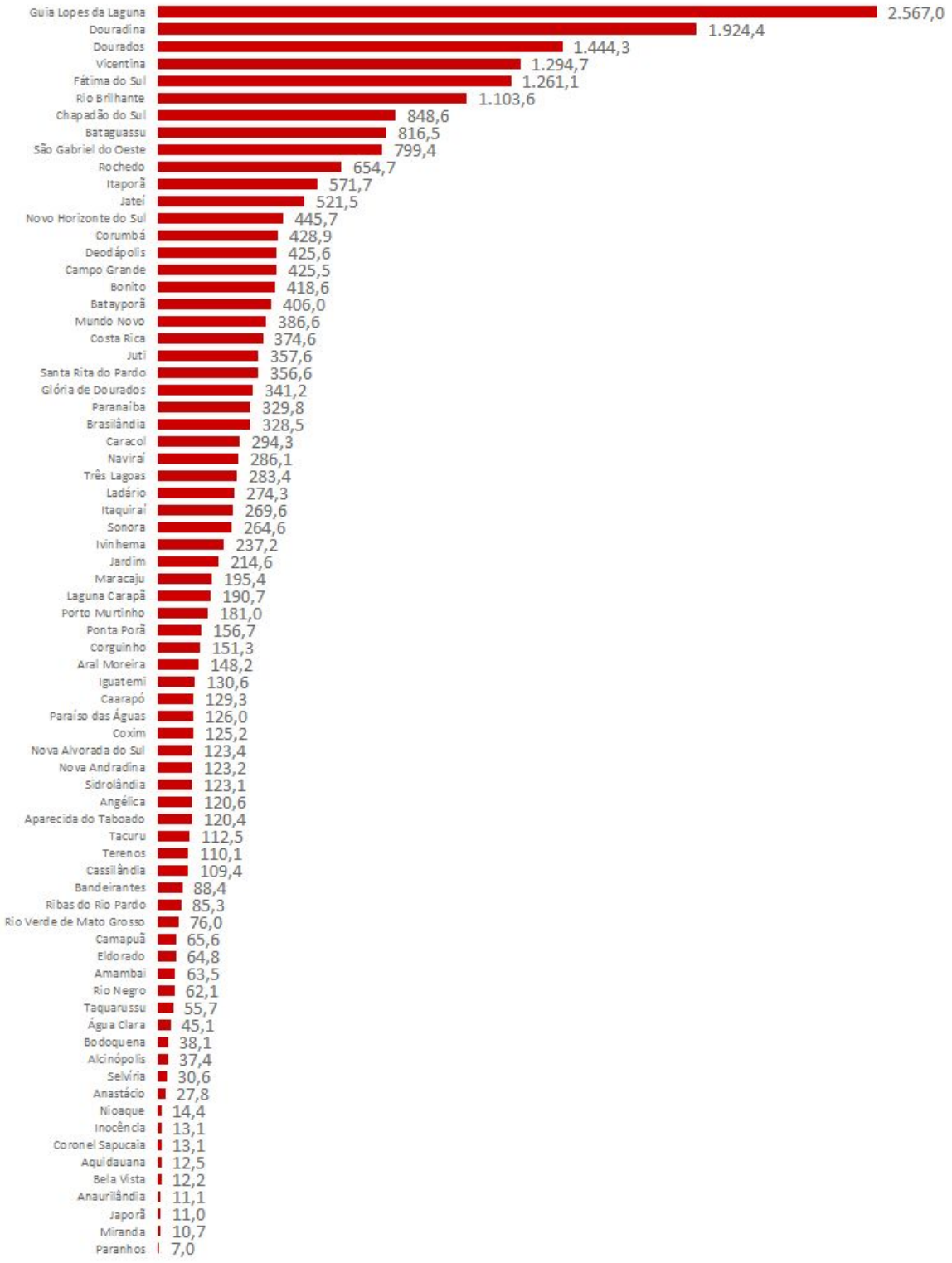

*Estimativa de população em 2019, IBGE.

Dados sujeitos a alterações pelos municípios nos sistemas de informação oficiais.

Casos de SRAG e SG* aguardando encerramento no sistema de informação, Mato Grosso do Sul, 2020.	
Município de Residência	**Nº Casos**
Água Clara	8
Alcinópolis	3
Amambai	58
Anastácio	29
Angélica	24
Antônio João	10
Aparecida do Taboado	29
Aquidauana	83
Aral Moreira	15
Bandeirantes	9
Bataguassu	137
Batayporã	12
Bela Vista	6
Bodoquena	4
Bonito	33
Brasilândia	38
Caarapó	56
Camapuã	7
Campo Grande	2.101
Caracol	8
Cassilândia	24
Chapadão do Sul	27
Corguinho	5
Coronel Sapucaia	2
Corumbá	156
Costa Rica	26
Coxim	20
Dois Irmãos do Buriti	5
Douradina	16
Dourados	991
Eldorado	19
Fátima do Sul	42
Figueirão	1

Glória de Dourados	14
Guia Lopes da Laguna	18
Iguatemi	5
Inocência	3
Itaporã	57
Itaquiraí	57
Ivinhema	7
Jaraguari	3
Jardim	15
Jateí	13
Juti	26
Ladário	54
Laguna Carapã	18
Maracaju	75
Miranda	5
Mundo Novo	64
Naviraí	36
Nioaque	7
Nova Alvorada do Sul	6
Nova Andradina	11
Novo Horizonte do Sul	1
Paraíso das Águas	7
Paranaíba	4
Pedro Gomes	1
Ponta Porã	68
Porto Murtinho	80
Ribas do Rio Pardo	17
Rio Brilhante	126
Rio Negro	4
Rio Verde de Mato Grosso	6
Rochedo	3
Santa Rita do Pardo	73
São Gabriel do Oeste	27
Selvíria	2
Sete Quedas	1
Sidrolândia	39

Sonora	18
Tacuru	12
Terenos	22
Três Lagoas	246
Vicentina	13
TOTAL	**5.268**

Fonte: SES/MS

*SG em profissionais de saúde, força de segurança, contatos domiciliares de caso confirmados, idosos ou portadores de condições de saúde crônicas.

SRAGs hospitalizados, óbitos por SRAG e amostras provenientes das unidades sentinelas de Influenza são testadas para Influenza A H1N1, Influenza A H3N2, Influenza B, Metapneumovírus, Adenovírus, Rinovírus, Vírus Sincicial Respiratório, Parainfluenza 1, 2, 3 e COVID-19.

Dados sujeitos a alterações pelos municípios nos sistemas de informação oficiais.

Medidas Importantes

- Para contenção da transmissibilidade do COVID-19, deverá ser adotada como medida não farmacológica, o isolamento domiciliar da pessoa com sintomas respiratórios e das pessoas que residam no mesmo endereço, ainda que estejam assintomáticos, devendo permanecer em isolamento pelo período máximo de 14 (quatorze) dias.
- Considera-se pessoa com sintomas respiratórios, a apresentação de tosse seca, dor de garganta, ou dificuldade respiratória, acompanhada ou não de febre.
- Os indivíduos com febre e/ou sintomas respiratórios são aconselhados a usar a máscara. É importante lavar as mãos com água e sabão ou álcool em gel a 70% antes de colocar a máscara facial. Além disso, deve-se substituir a máscara por uma nova limpa e seca, assim que ela se tornar úmida.
- As pessoas com mais de 60 anos de idade, devem observar o distanciamento social, restringindo seus deslocamentos para realização de atividades estritamente necessárias, evitando transporte de utilização coletiva, viagens e eventos esportivos, artísticos, culturais, científicos, comerciais e religiosos e outros com concentração próxima de pessoas.

NOTIFICAÇÃO IMEDIATA: Todos os casos devem ser registrados por serviços públicos e privados, por meio do preenchimento da ficha de **SRAG HOSPITALIZADO - SIVEP GRIPE, dentro das primeiras 24 horas** a partir da suspeita clínica.

INSEREM NO SIVEP GRIPE:

CAARAPÓ, CAMPO GRANDE, CORUMBÁ, COSTA RICA, DOURADOS, JARDIM, NAVIRAÍ, PARANAÍBA, PONTA PORÃ, SÃO GABRIEL DO OESTE, SIDROLÂNDIA, TRÊS LAGOAS e SONORA.

DEMAIS MUNICÍPIOS ENVIAM A FICHA AO CIEVS.

PLANTÃO CIEVS 24HS - 98477-3435

cievs.ms@hotmail.com