



BOLETIM CORONAVÍRUS

Casos COVID-19 - Mato Grosso do Sul, 2020*

| | Casos Notificados | | Casos Confirmados | | Casos Descartados | | Amostras em análise | | Casos sem Encerramento no sistema pelos municípios | |
|------------------------------------|-------------------|-------------|-------------------|--------------|-------------------|--------------|---------------------|-------------|--|-------------|
| | Quantidade | % | Quantidade | % | Quantidade | % | Quantidade | % | Quantidade | % |
| MS | 121.269 | 100% | 29.925 | 24,7% | 84.183 | 69,4% | 2.632 | 2,2% | 4.529 | 3,7% |
| Drive-Thru Campo Grande (PCR + TR) | 27.191 | 100% | 3.252 | 12% | 23.939 | 88% | 0 | 0% | 0 | 0% |
| Drive-Thru Dourados (PCR + TR) | 9.112 | 100% | 1.846 | 20,3% | 7.266 | 79,7% | 0 | 0% | 0 | 0% |
| Drive-Thru Três Lagoas (PCR + TR) | 3.074 | 100% | 379 | 12,3% | 2.695 | 87,7% | 0 | 0% | 0 | 0% |
| Drive-Thru Corumbá (PCR + TR) | 4.890 | 100% | 1.434 | 29,3% | 3.456 | 70,7% | 0 | 0% | 0 | 0% |
| Total** | 165.536 | 100% | 36.836 | 22,3% | 121.539 | 73,4% | 2.632 | 1,6% | 4.529 | 2,7% |

Fonte: SES/MS

*Dados atualizados com base nos sistemas de informações oficiais do Ministério da Saúde - SIVEP GRIPE e e-SUS VE gerado às 19hs do dia 15/08/2020 e publicados neste boletim às 10:30hs de 16/08/2020. Dados sujeitos a alterações pelos municípios nos sistemas de informação oficiais.

**Dados sujeitos a alteração pelos municípios nos sistemas de informação oficiais.

Os dados publicados a partir de 19/05/2020, tem como fonte de dados os sistemas de informações oficiais SIVEP GRIPE e E-SUS VE. Os dados informados são alimentados pelos municípios.

Drive-Thru - Testes Rápidos

Drive-Thru COVID-19 em Campo Grande

| Testados | Positivos | Taxa de Positividade | Negativos |
|----------|-----------|----------------------|-----------|
| 6.219 | 285 | 4,6% | 5.934 |

Drive-Thru COVID-19 em Dourados

| Testados | Positivos | Taxa de Positividade | Negativos |
|----------|-----------|----------------------|-----------|
| 3.891 | 476 | 12,2% | 3.415 |

Drive-Thru COVID-19 em Três Lagoas

| Testados | Positivos | Taxa de Positividade | Negativos |
|----------|-----------|----------------------|-----------|
| 1.131 | 62 | 5,5% | 1.069 |

Drive-Thru COVID-19 em Corumbá

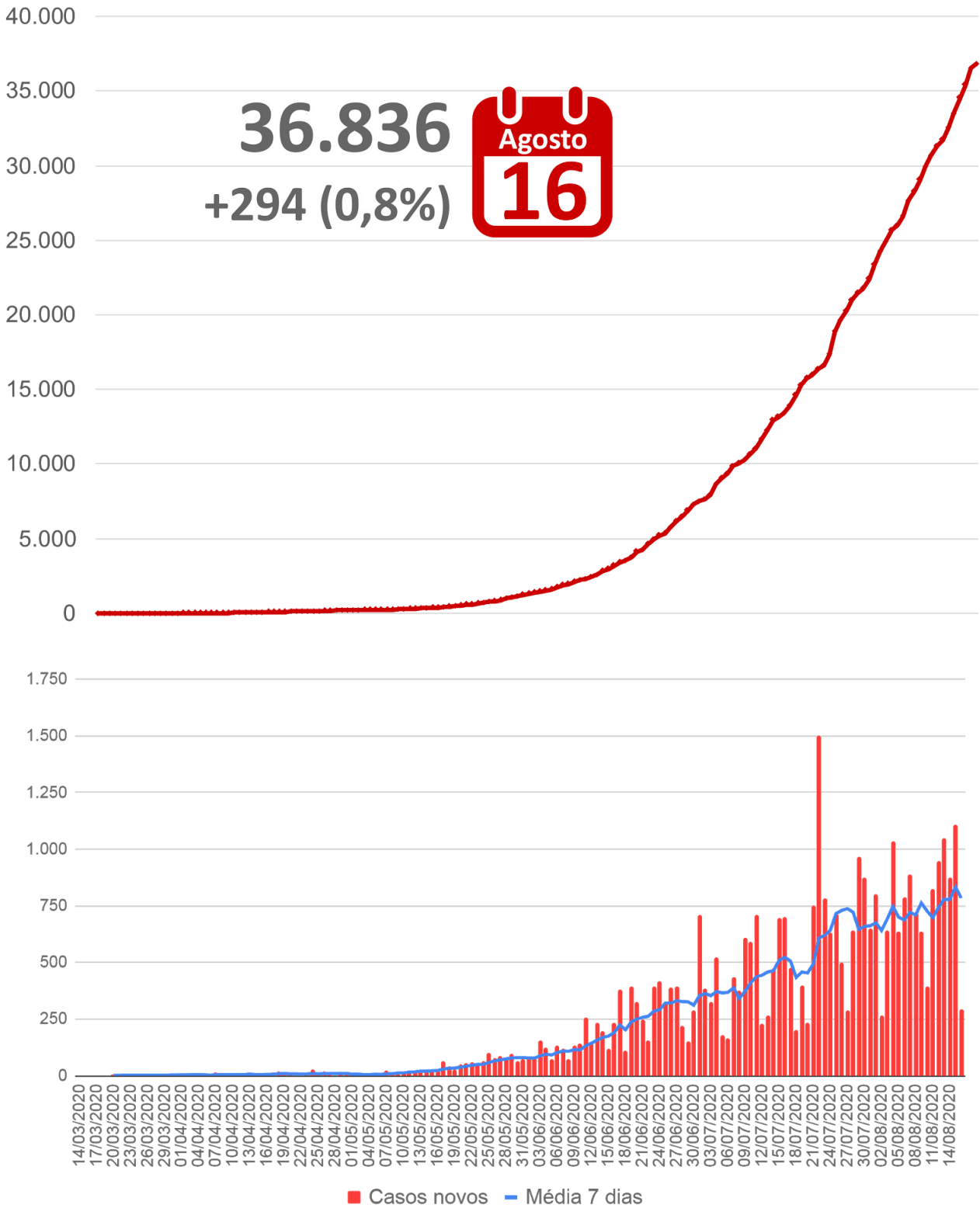
| Testados | Positivos | Taxa de Positividade | Negativos |
|----------|-----------|----------------------|-----------|
| 1.503 | 280 | 18,6% | 1.223 |

Ponto de testagem rápida - Campo Grande

E. E. Lucia Martins Coelho em Campo Grande

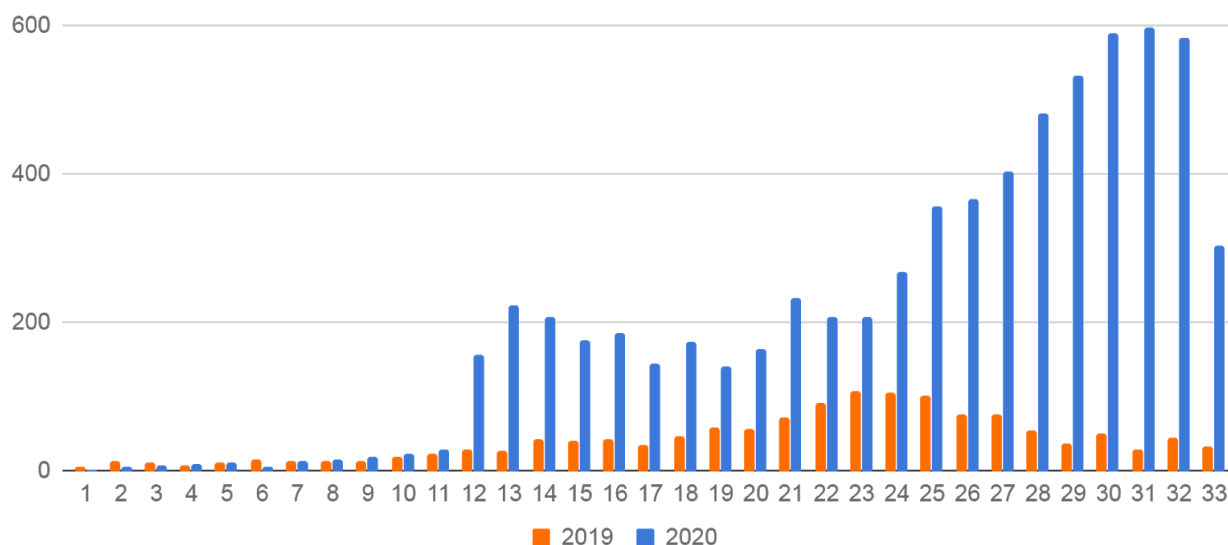
| Testados | Positivos | Taxa de Positividade | Negativos |
|----------|-----------|----------------------|-----------|
| 10.839 | 1.547 | 14,3% | 9.292 |

Casos Confirmados COVID-19

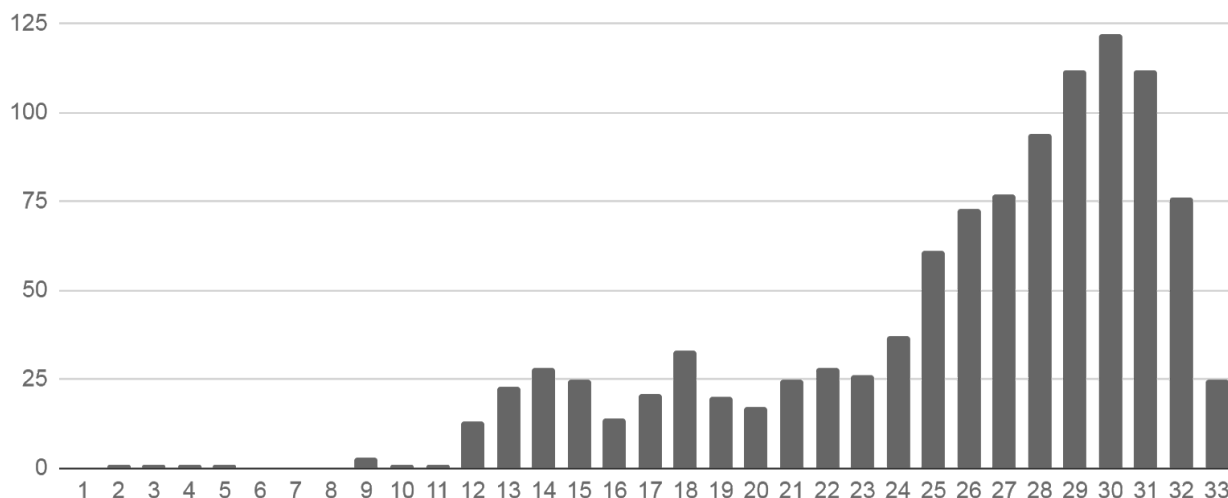


A Síndrome Respiratória Aguda Grave (SRAG) é uma condição clínica na qual o indivíduo apresenta um ou mais sinais de agravamento da síndrome gripal (SG), os principais agentes etiológicos que contribuem para que o paciente evolua para uma SRAG, estão os vírus da influenza, vírus sincicial respiratório, adenovírus, coronavírus, entre outros; do mesmo modo que outros agentes etiológicos como diversas bactérias, leishmaniose, leptospirose, etc.

Casos Notificados de SRAG por Semana Epidemiológica - Mato Grosso do Sul



Óbitos por SRAG por Semana Epidemiológica - Residentes de MS, 2020



Todos os óbitos por SRAG (ocorridos por diversos agentes etiológicos) são submetidos a testagem pelo LACEN para diagnóstico de: Influenza (A H1N1, A H3N2, Influenza B), COVID-19 e painel viral: Metapneumovírus, adenovírus, rinovírus, parainfluenza 1, parainfluenza 2, parainfluenza 3, Vírus sincicial respiratório.

| Município de residência | Atualizações do dia* |
|-------------------------|----------------------|
| Campo Grande | +125 |
| Sidrolândia | +33 |
| Aquidauana | +26 |
| Dourados | +17 |
| Nioaque | +14 |
| Três Lagoas | +13 |
| Naviraí | +11 |
| Ladário | +7 |
| Bonito | +5 |
| Paraíso das Águas | +5 |
| Rio Brilhante | +5 |
| Chapadão do Sul | +4 |
| Itaquiraí | +4 |
| Costa Rica | +3 |
| Jardim | +3 |
| Ribas do Rio Pardo | +3 |
| Dois Irmãos do Buriti | +2 |
| Fátima do Sul | +2 |
| Maracaju | +2 |
| Paranaíba | +2 |
| Ponta Porã | +2 |
| São Gabriel do Oeste | +2 |
| Terenos | +2 |
| Bataguassu | +1 |
| Batayporã | +1 |
| Guia Lopes da Laguna | +1 |
| Porto Murtinho | +1 |
| Tacuru | +1 |
| Vicentina | +1 |
| Anastácio | -1 |
| Brasilândia | -1 |
| Cassilândia | -1 |
| Sete Quedas | -1 |
| TOTAL | +294 |

Dados sujeitos a alterações pelos municípios, nos sistemas de informação oficiais.
Em caso de diminuição de casos, considerar a correção de inconsistências, por exemplo, duplicidades.

Para visualizar os casos confirmados detalhados, acessar:
<https://www.vs.saude.ms.gov.br/Geral/vigilancia-saude/vigilancia-epidemiologica/boletim-epidemiologico/covid-19/>

Para mais informações acessar: <http://mais.saude.ms.gov.br>

Óbitos Confirmados COVID-19, Mato Grosso do Sul, 2020*

| | Município de Residência | Sexo | Idade | Data da Notificação | Data do Óbito | Comorbidades |
|-----|-------------------------|------|-------|---------------------|---------------|--|
| 599 | Aquidauana | M | 64 | 10/08/2020 | 14/08/2020 | Nada relatado |
| 600 | Aquidauana | M | 70 | 30/06/2020 | 13/08/2020 | Diabetes, pneumopatia crônica |
| 601 | Corumbá | M | 71 | 06/08/2020 | 14/08/2020 | Diabetes, hipertensão |
| 602 | Terenos | F | 60 | 20/07/2020 | 14/08/2020 | Doença cardiovascular crônica |
| 603 | Jardim | M | 61 | 29/07/2020 | 13/08/2020 | Diabetes |
| 604 | Paraíso das Águas | F | 42 | 29/07/2020 | 14/08/2020 | Doença cardiovascular crônica, diabetes |
| 605 | Campo Grande | M | 65 | 19/07/2020 | 06/08/2020 | Doença cardiovascular crônica, diabetes, obesidade |
| 606 | Campo Grande | F | 79 | 08/08/2020 | 13/08/2020 | Doença neurológica crônica, hipertensão |
| 607 | Nioaque | M | 53 | 14/08/2020 | 14/08/2020 | Doença cardiovascular crônica, diabetes, obesidade |
| 608 | Campo Grande | M | 64 | 21/07/2020 | 13/08/2020 | Pneumopatia crônica, tabagismo |
| 609 | Tacuru | F | 84 | 06/08/2020 | 14/08/2020 | Asma |
| 610 | Naviraí | F | 98 | 10/08/2020 | 14/08/2020 | Doença cardiovascular e doença neurológica crônica |
| 611 | Campo Grande | F | 42 | 10/08/2020 | 15/08/2020 | Diabetes, asma, obesidade |
| 612 | Dourados | M | 70 | 07/08/2020 | 15/08/2020 | Doença cardiovascular crônica |
| 613 | Vicentina | M | 75 | 28/07/2020 | 15/08/2020 | Doença neurológica crônica |
| 614 | Rio Brillhante | F | 58 | 10/08/2020 | 11/08/2020 | Diabetes, hipertensão |
| 615 | Aquidauana | M | 71 | 28/07/2020 | 15/08/2020 | Doença cardiovascular crônica, diabetes, obesidade |
| 616 | Campo Grande | M | 73 | 24/07/2020 | 15/08/2020 | Doença cardiovascular crônica |
| 617 | Campo Grande | F | 77 | 20/07/2020 | 14/08/2020 | Doença cardiovascular crônica, hipertensão |
| 618 | Campo Grande | M | 66 | 14/08/2020 | 15/08/2020 | Diabetes |
| 619 | Campo Grande | F | 65 | 05/08/2020 | 14/08/2020 | Doença neurológica crônica, obesidade |
| 620 | Campo Grande | F | 45 | 12/08/2020 | 14/08/2020 | Pneumopatia crônica, asma |
| 621 | Campo Grande | M | 57 | 27/07/2020 | 15/08/2020 | Doença neurológica crônica |
| 622 | Campo Grande | F | 82 | 28/07/2020 | 15/08/2020 | Hipertensão |

| | | | | | | |
|-----|-----------------------|---|----|------------|------------|---|
| 623 | Campo Grande | M | 57 | 04/08/2020 | 15/08/2020 | Doença cardiovascular crônica, diabetes, obesidade, hipertensão |
| 624 | Campo Grande | M | 64 | 23/07/2020 | 14/08/2020 | Doença hepática crônica |
| 625 | Campo Grande | M | 94 | 01/08/2020 | 14/08/2020 | Imunodeficiência/imunodepressão, doença cardiovascular e doença renal crônica |
| 626 | Dois Irmãos do Buriti | M | 83 | 07/08/2020 | 15/08/2020 | Pneumopatia crônica, senilidade |

Óbitos Confirmados COVID-19, Mato Grosso do Sul, 2020

| Mato Grosso do Sul | Letalidade |
|--------------------|-------------|
| 626 | 1,7% |

| Município de Residência | Óbitos | Letalidade | Município de Residência | Óbitos | Letalidade |
|-------------------------|--------|------------|--------------------------|--------|------------|
| Campo Grande | 240 | 1,5% | Batayporã | 3 | 3,4% |
| Corumbá | 72 | 3,8% | Cassilândia | 3 | 2,5% |
| Dourados | 66 | 1,4% | Chapadão do Sul | 3 | 0,7% |
| Aquidauana | 32 | 3,0% | Iguatemi | 3 | 1,0% |
| Três Lagoas | 19 | 2,0% | Maracaju | 3 | 1,1% |
| Sidrolândia | 17 | 1,4% | Nioaque | 3 | 1,9% |
| Naviraí | 12 | 2,1% | Paranaíba | 3 | 1,2% |
| Ponta Porã | 11 | 2,8% | Rio Verde de Mato Grosso | 3 | 2,8% |
| Anastácio | 8 | 2,9% | Alcinópolis | 2 | 25,0% |
| Ladário | 8 | 2,3% | Brasilândia | 2 | 2,7% |
| Fátima do Sul | 7 | 2,3% | Douradina | 2 | 1,6% |
| Nova Andradina | 7 | 3,7% | Mundo Novo | 2 | 1,6% |
| Terenos | 7 | 3,4% | Paraíso das Águas | 2 | 3,2% |
| Aparecida do Taboado | 6 | 2,4% | Porto Murtinho | 2 | 3,0% |
| Miranda | 6 | 1,4% | Sonora | 2 | 1,0% |
| Coxim | 5 | 2,0% | Aral Moreira | 1 | 3,2% |
| Dois Irmãos do Buriti | 5 | 3,4% | Bonito | 1 | 0,4% |
| Guia Lopes da Laguna | 5 | 1,7% | Caarapó | 1 | 0,3% |
| Itaquiraí | 5 | 2,2% | Camapuã | 1 | 3,6% |
| Jardim | 5 | 4,2% | Corguinho | 1 | 4,8% |
| Rio Brillhante | 5 | 0,7% | Deodápolis | 1 | 0,8% |
| São Gabriel do Oeste | 5 | 0,7% | Glória de Dourados | 1 | 1,8% |
| Bataguassu | 4 | 0,6% | Inocência | 1 | 3,2% |
| Costa Rica | 4 | 1,6% | Ivinhema | 1 | 0,9% |
| Itaporã | 4 | 1,6% | Laguna Carapã | 1 | 2,6% |
| Vicentina | 4 | 4,0% | Nova Alvorada do Sul | 1 | 0,6% |
| Amambai | 3 | 2,5% | Rio Negro | 1 | 4,5% |
| Angélica | 3 | 4,9% | Tacuru | 1 | 1,0% |

Nota: A taxa de letalidade é calculada em relação aos casos confirmados de cada município.

Situação Atual dos Casos Confirmados COVID-19



Dados sujeitos a alterações pelos municípios nos sistemas de informação oficiais.

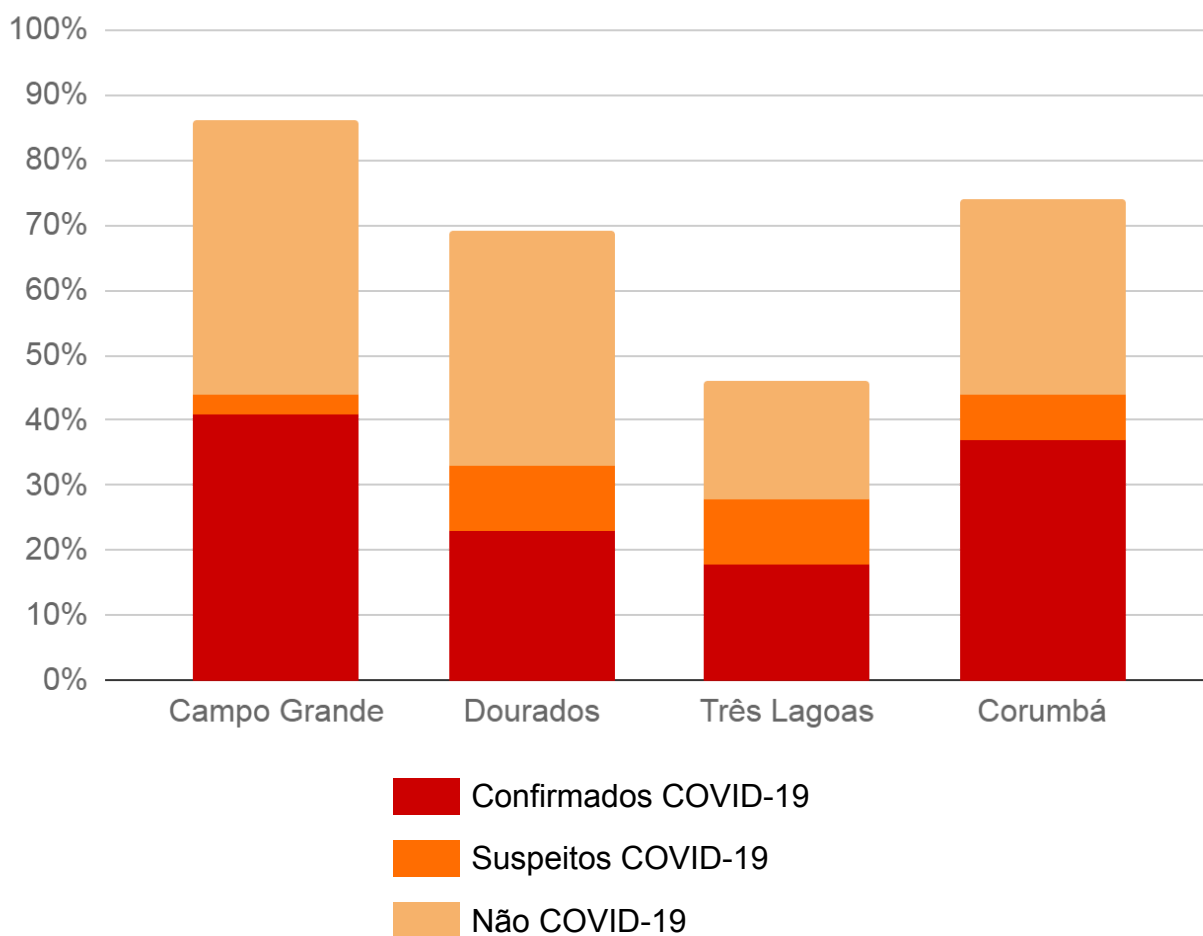
Taxa de Ocupação de Leitos SUS para COVID-19

| | Leitos Clínicos | | Leitos UTI | |
|--------------------------|-----------------|------------|------------|------------|
| | Adulto | Pediátrico | Adulto | Pediátrico |
| Em processo de ampliação | 100 | 6 | 78 | - |
| Leitos existentes | 744 | 119 | 351 | 9 |
| Casos confirmados | 173 | 3 | 171 | 1 |
| Casos suspeitos | 85 | 3 | 27 | 1 |
| Taxa de ocupação | 258 (35%) | 6 (5%) | 198 (56%) | 2 (22%) |

Cálculo da taxa de ocupação = $\frac{\text{casos suspeitos} + \text{casos confirmados de COVID-19}}{\text{leitos existentes}}$

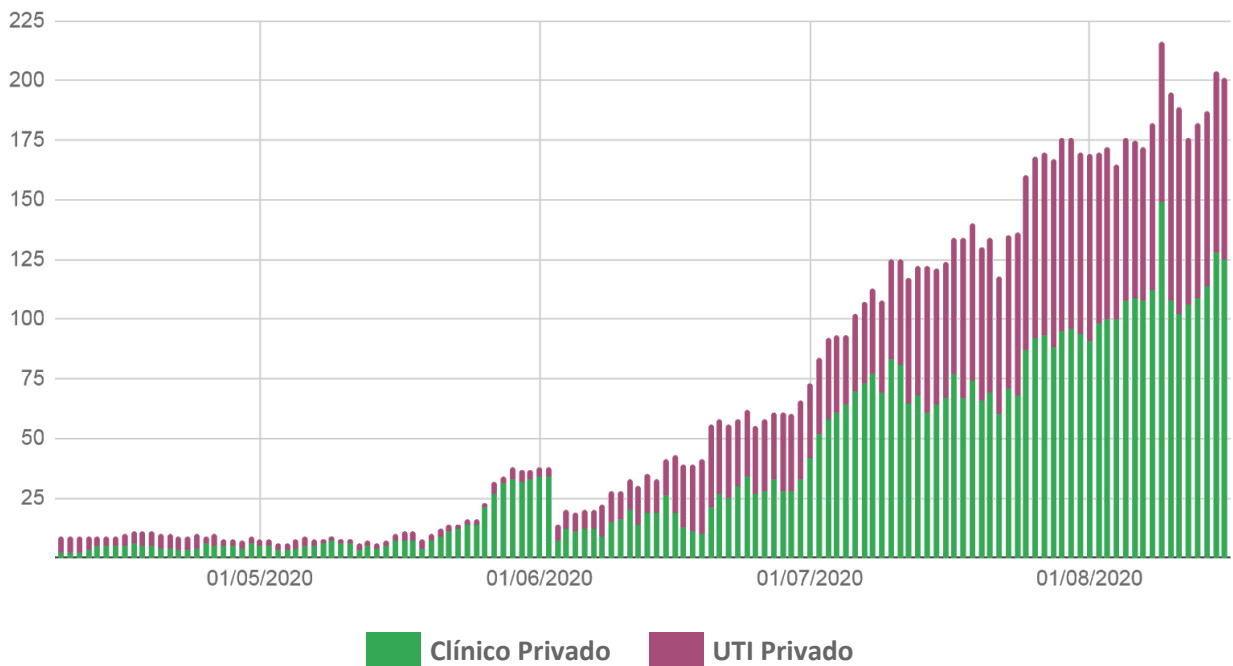
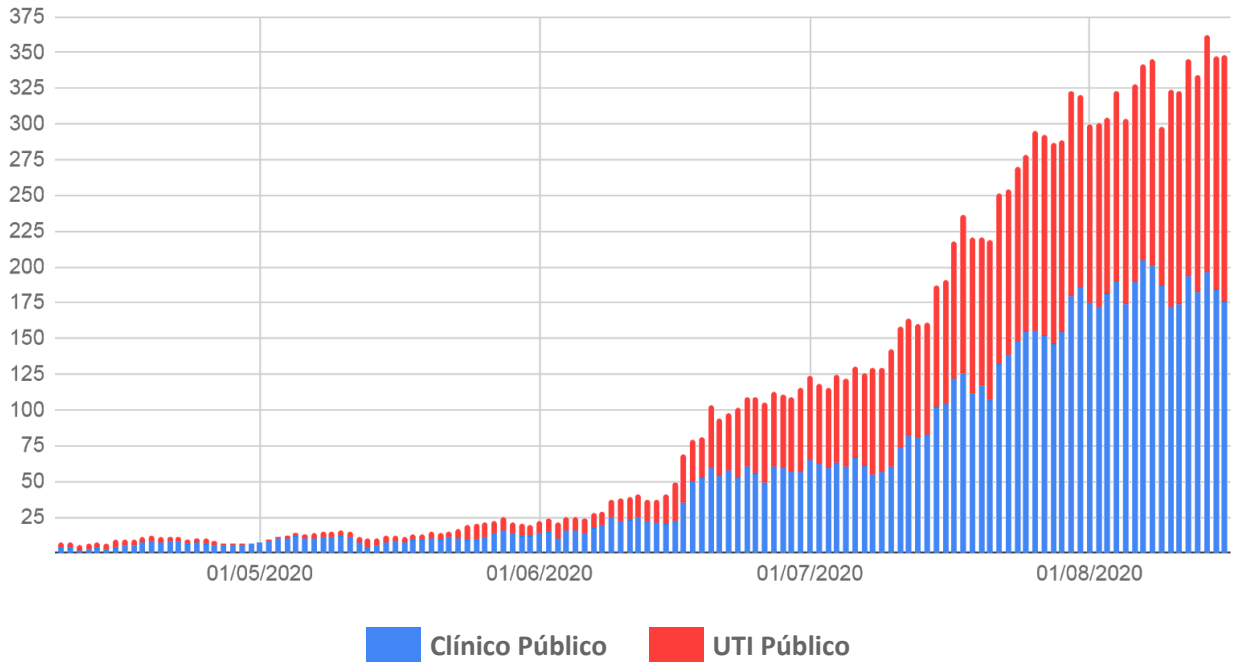
Taxa de Ocupação Global de Leitos UTI SUS por Macrorregião

| | Leitos UTI SUS Ofertados Global | Confirmados COVID -19 | Suspeitos COVID-19 | Não COVID-19 | Ocupação Global |
|---------------------------|---------------------------------|-----------------------|--------------------|--------------|-----------------|
| Macrorregião Campo Grande | 302 | 41% | 3% | 42% | 86% |
| Macrorregião Dourados | 111 | 23% | 10% | 36% | 69% |
| Macrorregião Três Lagoas | 60 | 18% | 10% | 18% | 46% |
| Macrorregião Corumbá | 27 | 37% | 7% | 30% | 74% |

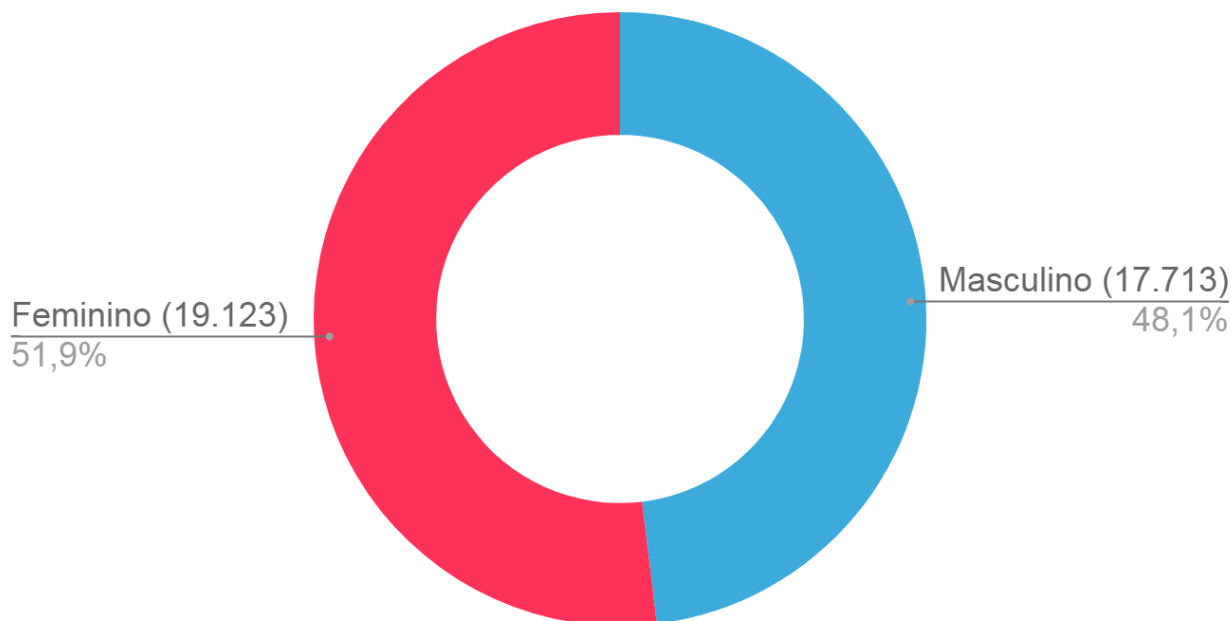
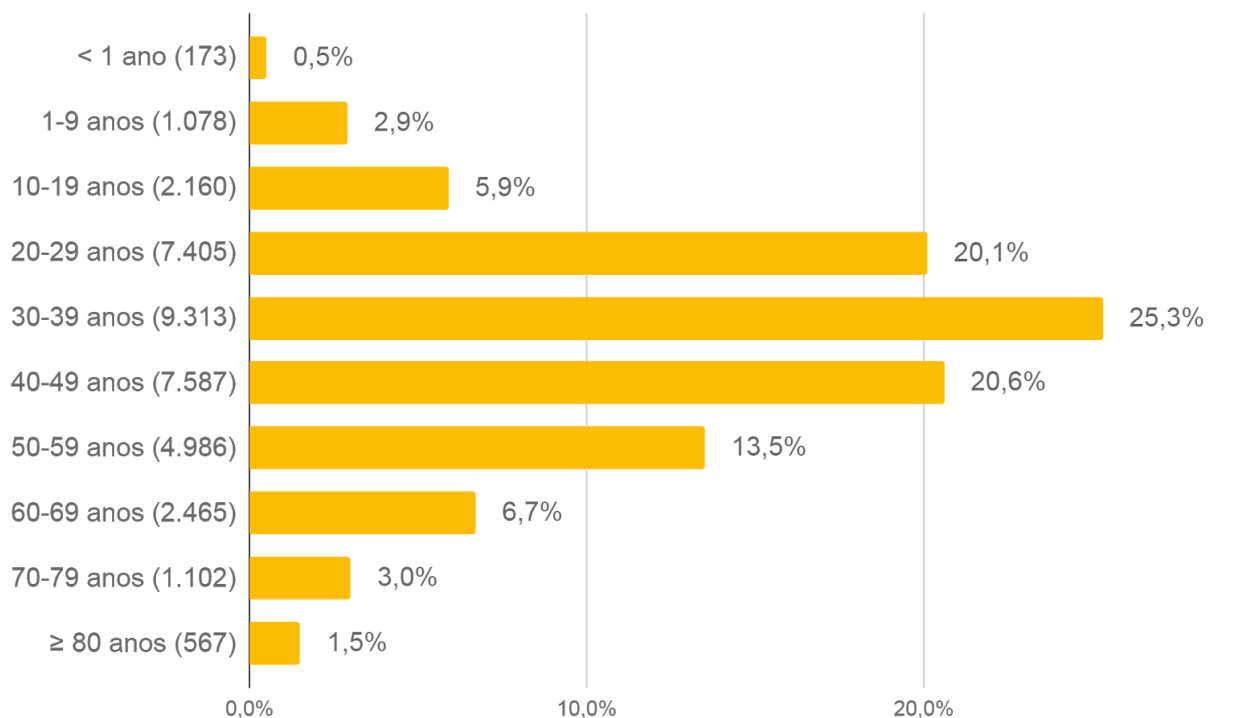


Os dados referentes a ocupação dos leitos de Campo Grande e de Dourados são de responsabilidade das suas respectivas centrais de regulação.

Evolução dos Casos Confirmados Hospitalizados por Tipo de Leito



Perfil dos Casos Confirmados COVID-19



Dados sujeitos a alterações pelos municípios nos sistemas de informação oficiais.

Casos Confirmados por Tipo de Teste

| Município de Residência | RT-PCR | | Teste Rápido | | Sorologia | | Não Informado | | Total |
|-------------------------|--------|-------|--------------|-------|-----------|-------|---------------|------|--------|
| | Casos | % | Casos | % | Casos | % | Casos | % | |
| Água Clara | 33 | 50,8% | 31 | 47,7% | 1 | 1,5% | | | 65 |
| Alcinópolis | 3 | 37,5% | 2 | 25% | 3 | 37,5% | | | 8 |
| Amambai | 82 | 68,3% | 36 | 30% | 2 | 1,7% | | | 120 |
| Anastácio | 194 | 69,3% | 84 | 30% | 2 | 0,7% | | | 280 |
| Anaurilândia | | | 28 | 96,6% | 1 | 3,4% | | | 29 |
| Angélica | 42 | 68,9% | 18 | 29,5% | 1 | 1,6% | | | 61 |
| Antônio João | 10 | 19,6% | 39 | 76,5% | 2 | 3,9% | | | 51 |
| Aparecida do Taboado | 83 | 32,7% | 167 | 65,7% | 4 | 1,6% | | | 254 |
| Aquidauana | 661 | 61,8% | 403 | 37,7% | 4 | 0,4% | 1 | 0,1% | 1.069 |
| Aral Moreira | 6 | 19,4% | 24 | 77,4% | 1 | 3,2% | | | 31 |
| Bandeirantes | 9 | 14,8% | 51 | 83,6% | 1 | 1,6% | | | 61 |
| Bataguassu | 28 | 4% | 658 | 94,9% | 3 | 0,4% | 4 | 0,6% | 693 |
| Batayporã | 22 | 25,3% | 61 | 70,1% | 4 | 4,6% | | | 87 |
| Bela Vista | 5 | 29,4% | 11 | 64,7% | | | 1 | 5,9% | 17 |
| Bodoquena | 4 | 66,7% | 1 | 16,7% | 1 | 16,7% | | | 6 |
| Bonito | 68 | 29,4% | 157 | 68% | 5 | 2,2% | 1 | 0,4% | 231 |
| Brasilândia | 43 | 57,3% | 32 | 42,7% | | | | | 75 |
| Caarapó | 117 | 40,9% | 160 | 55,9% | 8 | 2,8% | 1 | 0,3% | 286 |
| Camapuã | 18 | 64,3% | 7 | 25% | 3 | 10,7% | | | 28 |
| Campo Grande | 8.567 | 55% | 5.310 | 34,1% | 1.609 | 10,3% | 87 | 0,6% | 15.573 |
| Caracol | 6 | 33,3% | 12 | 66,7% | | | | | 18 |
| Cassilândia | 20 | 16,5% | 96 | 79,3% | 5 | 4,1% | | | 121 |
| Chapadão do Sul | 134 | 32,1% | 268 | 64,3% | 15 | 3,6% | | | 417 |
| Corguinho | 15 | 71,4% | 6 | 28,6% | | | | | 21 |
| Coronel Sapucaia | 4 | 25% | 12 | 75% | | | | | 16 |
| Corumbá | 1.211 | 64% | 647 | 34,2% | 31 | 1,6% | 4 | 0,2% | 1.893 |
| Costa Rica | 166 | 65,4% | 88 | 34,6% | | | | | 254 |
| Coxim | 117 | 47,8% | 118 | 48,2% | 10 | 4,1% | | | 245 |
| Deodópolis | 34 | 27,9% | 88 | 72,1% | | | | | 122 |
| Dois Irmãos do Buriti | 35 | 24,1% | 109 | 75,2% | 1 | 0,7% | | | 145 |
| Douradina | 90 | 70,3% | 35 | 27,3% | 3 | 2,3% | | | 128 |
| Dourados | 3.073 | 63,9% | 1.663 | 34,6% | 69 | 1,4% | 1 | 0% | 4.806 |

| | | | | | | | | | |
|--------------------------|-----|-------|-----|-------|----|------|---|------|-----|
| Eldorado | 95 | 80,5% | 17 | 14,4% | 6 | 5,1% | | | 118 |
| Fátima do Sul | 235 | 77,8% | 65 | 21,5% | 2 | 0,7% | | | 302 |
| Figueirão | 2 | 50% | 2 | 50% | | | | | 4 |
| Glória de Dourados | 36 | 63,2% | 20 | 35,1% | 1 | 1,8% | | | 57 |
| Guia Lopes da Laguna | 191 | 65% | 101 | 34,4% | 1 | 0,3% | 1 | 0,3% | 294 |
| Iguatemi | 128 | 42,2% | 173 | 57,1% | 2 | 0,7% | | | 303 |
| Inocência | 25 | 80,6% | 4 | 12,9% | 2 | 6,5% | | | 31 |
| Itaporã | 189 | 77,8% | 52 | 21,4% | 2 | 0,8% | | | 243 |
| Itaquiraí | 58 | 25,8% | 161 | 71,6% | 6 | 2,7% | | | 225 |
| Ivinhema | 62 | 54,4% | 46 | 40,4% | 6 | 5,3% | | | 114 |
| Japorã | 1 | 100% | | | | | | | 1 |
| Jaraguari | 12 | 54,5% | 10 | 45,5% | | | | | 22 |
| Jardim | 85 | 72% | 32 | 27,1% | 1 | 0,8% | | | 118 |
| Jateí | 6 | 21,4% | 22 | 78,6% | | | | | 28 |
| Juti | 166 | 95,4% | 8 | 4,6% | | | | | 174 |
| Ladário | 246 | 69,7% | 103 | 29,2% | 3 | 0,8% | 1 | 0,3% | 353 |
| Laguna Carapã | 14 | 36,8% | 24 | 63,2% | | | | | 38 |
| Maracaju | 76 | 29,1% | 169 | 64,8% | 16 | 6,1% | | | 261 |
| Miranda | 213 | 51% | 192 | 45,9% | 4 | 1% | 9 | 2,2% | 418 |
| Mundo Novo | 67 | 53,6% | 58 | 46,4% | | | | | 125 |
| Naviraí | 195 | 34,8% | 339 | 60,5% | 25 | 4,5% | 1 | 0,2% | 560 |
| Nioaque | 55 | 34,6% | 104 | 65,4% | | | | | 159 |
| Nova Alvorada do Sul | 16 | 10,4% | 133 | 86,4% | 5 | 3,2% | | | 154 |
| Nova Andradina | 40 | 21,1% | 138 | 72,6% | 12 | 6,3% | | | 190 |
| Novo Horizonte do Sul | 10 | 58,8% | 7 | 41,2% | | | | | 17 |
| Paraíso das Águas | 48 | 77,4% | 13 | 21% | 1 | 1,6% | | | 62 |
| Paranaíba | 30 | 12% | 215 | 85,7% | 6 | 2,4% | | | 251 |
| Paranhos | 3 | 30% | 6 | 60% | 1 | 10% | | | 10 |
| Pedro Gomes | | | 1 | 100% | | | | | 1 |
| Ponta Porã | 151 | 38,5% | 228 | 58,2% | 13 | 3,3% | | | 392 |
| Porto Murtinho | 30 | 45,5% | 36 | 54,5% | | | | | 66 |
| Ribas do Rio Pardo | 26 | 46,4% | 29 | 51,8% | 1 | 1,8% | | | 56 |
| Rio Brillhante | 390 | 53,8% | 331 | 45,7% | 3 | 0,4% | 1 | 0,1% | 725 |
| Rio Negro | 14 | 63,6% | 6 | 27,3% | 2 | 9,1% | | | 22 |
| Rio Verde de Mato Grosso | 25 | 23,6% | 75 | 70,8% | 6 | 5,7% | | | 106 |
| Rochedo | 18 | 26,9% | 49 | 73,1% | | | | | 67 |

| | | | | | | | | | |
|----------------------|---------------|--------------|---------------|--------------|--------------|-------------|------------|-------------|---------------|
| Santa Rita do Pardo | 22 | 45,8% | 26 | 54,2% | | | | | 48 |
| São Gabriel do Oeste | 210 | 30,6% | 449 | 65,4% | 27 | 3,9% | 1 | 0,1% | 687 |
| Selvíria | 4 | 50% | 4 | 50% | | | | | 8 |
| Sete Quedas | 4 | 40% | 5 | 50% | 1 | 10% | | | 10 |
| Sidrolândia | 289 | 23,3% | 922 | 74,4% | 29 | 2,3% | | | 1.240 |
| Sonora | 53 | 25,6% | 152 | 73,4% | 2 | 1% | | | 207 |
| Tacuru | 61 | 58,7% | 43 | 41,3% | | | | | 104 |
| Taquarussu | 3 | 42,9% | 4 | 57,1% | | | | | 7 |
| Terenos | 123 | 59,7% | 77 | 37,4% | 6 | 2,9% | | | 206 |
| Três Lagoas | 497 | 52,8% | 415 | 44,1% | 29 | 3,1% | | | 941 |
| Vicentina | 62 | 62% | 38 | 38% | | | | | 100 |
| Total | 19.186 | 52,1% | 15.526 | 42,1% | 2.010 | 5,5% | 114 | 0,3% | 36.836 |

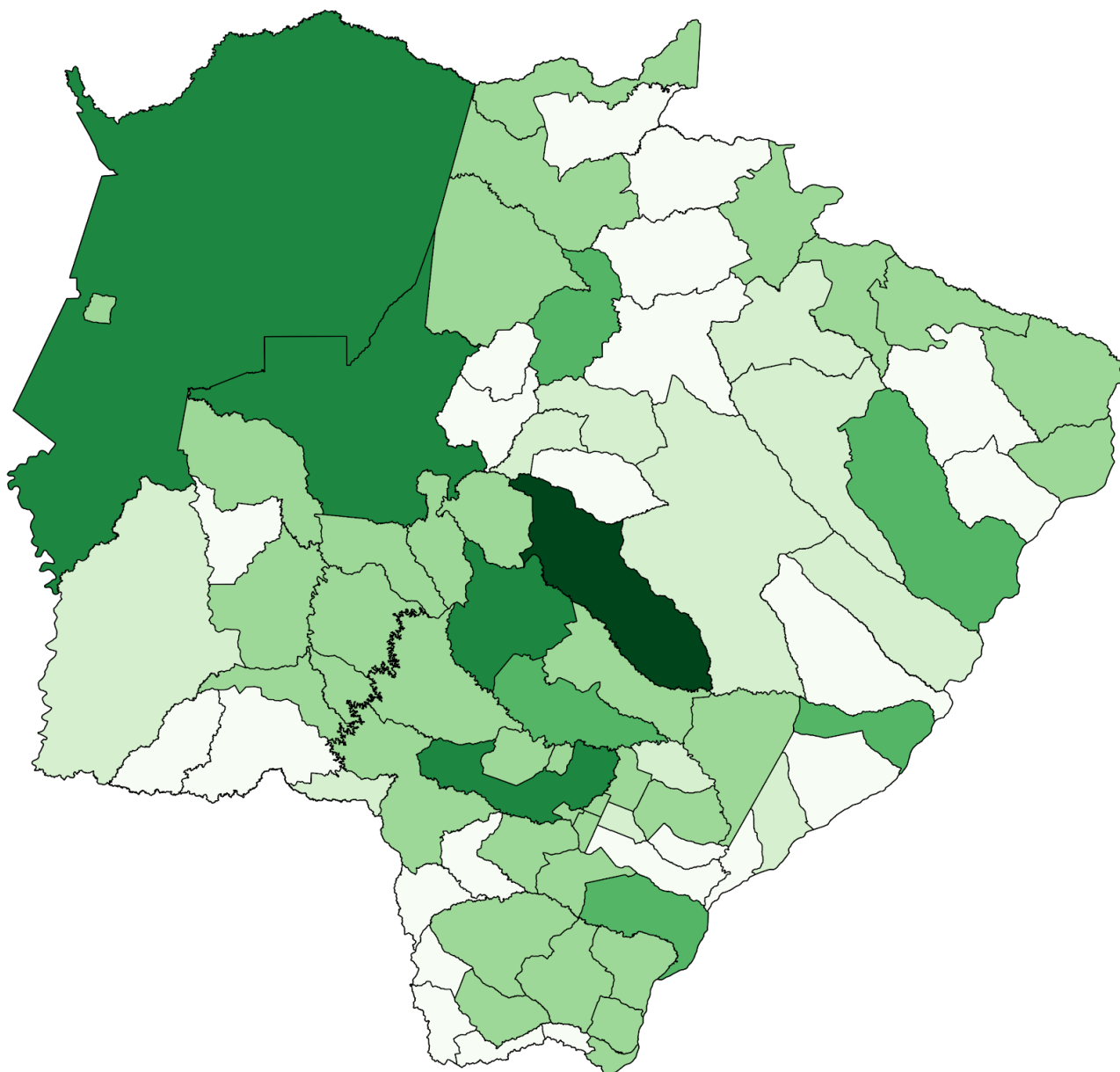
RT-PCR: O diagnóstico laboratorial para identificação do vírus SARS-CoV-2 é realizado por meio das técnicas de RT-PCR em tempo real e sequenciamento parcial ou total do genoma viral.

Teste rápido: O teste rápido é utilizado para detecção anticorpos IgM e IgG contra o coronavírus e tem por base a metodologia de cromatografia de fluxo lateral. São testes qualitativos para triagem e auxílio diagnóstico.

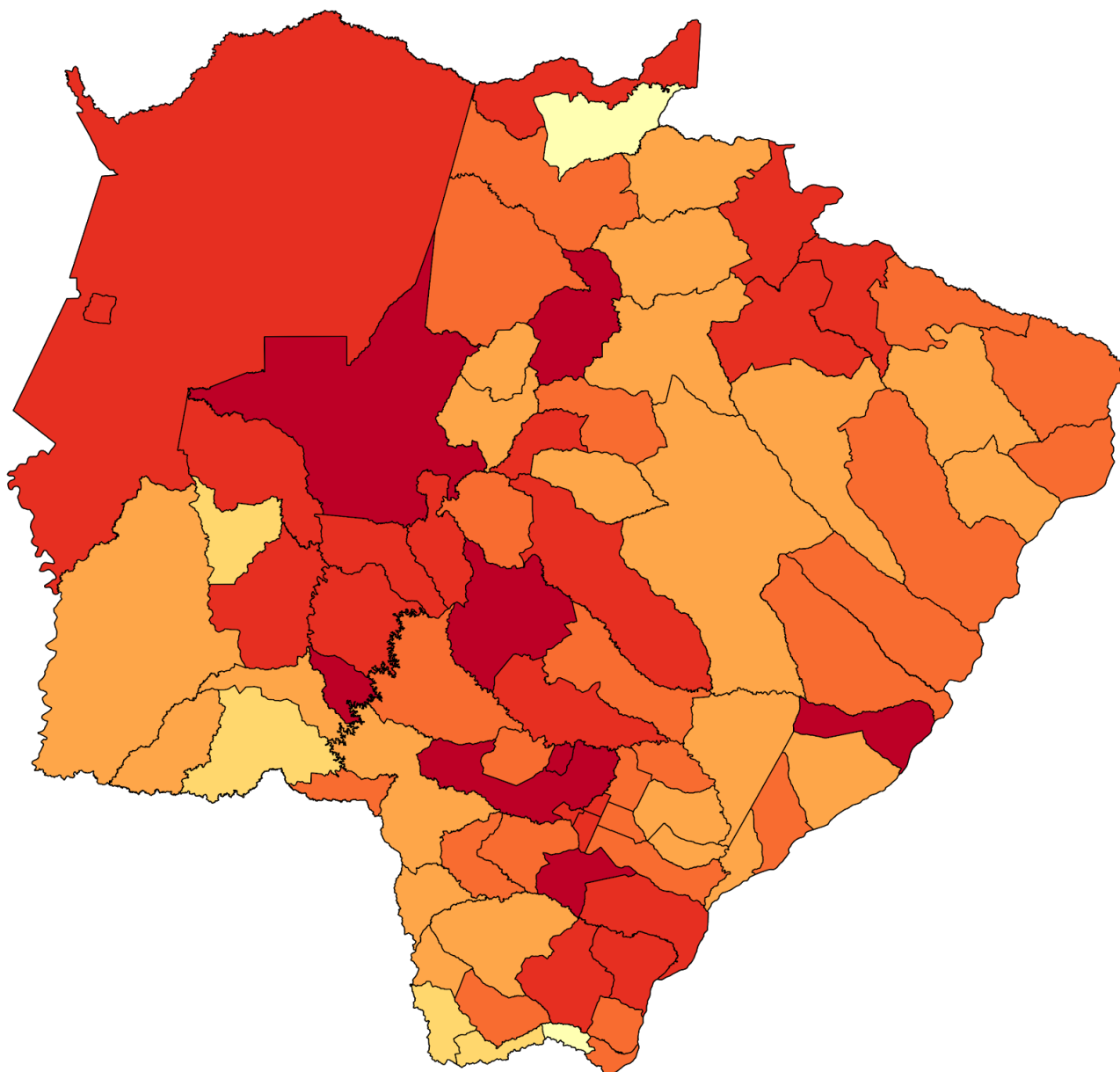
Sorologia: Detecta a presença de anticorpos específicos de Classe IgA, IgM e/ou IgG contra o vírus SARS-CoV-2 pela metodologia de enzimaímmunoensaio ou imunoensaio por quimioluminescência. São testes quantitativos, que fornecem dados adicionais para a interpretação dos resultados.

Não informado: Quando não foi realizado o devido preenchimento pelo município notificador nos sistemas de informação oficiais (e-SUS VE e SIVEP Gripe).

Distribuição Espacial dos Casos Confirmados de COVID-19 - MS

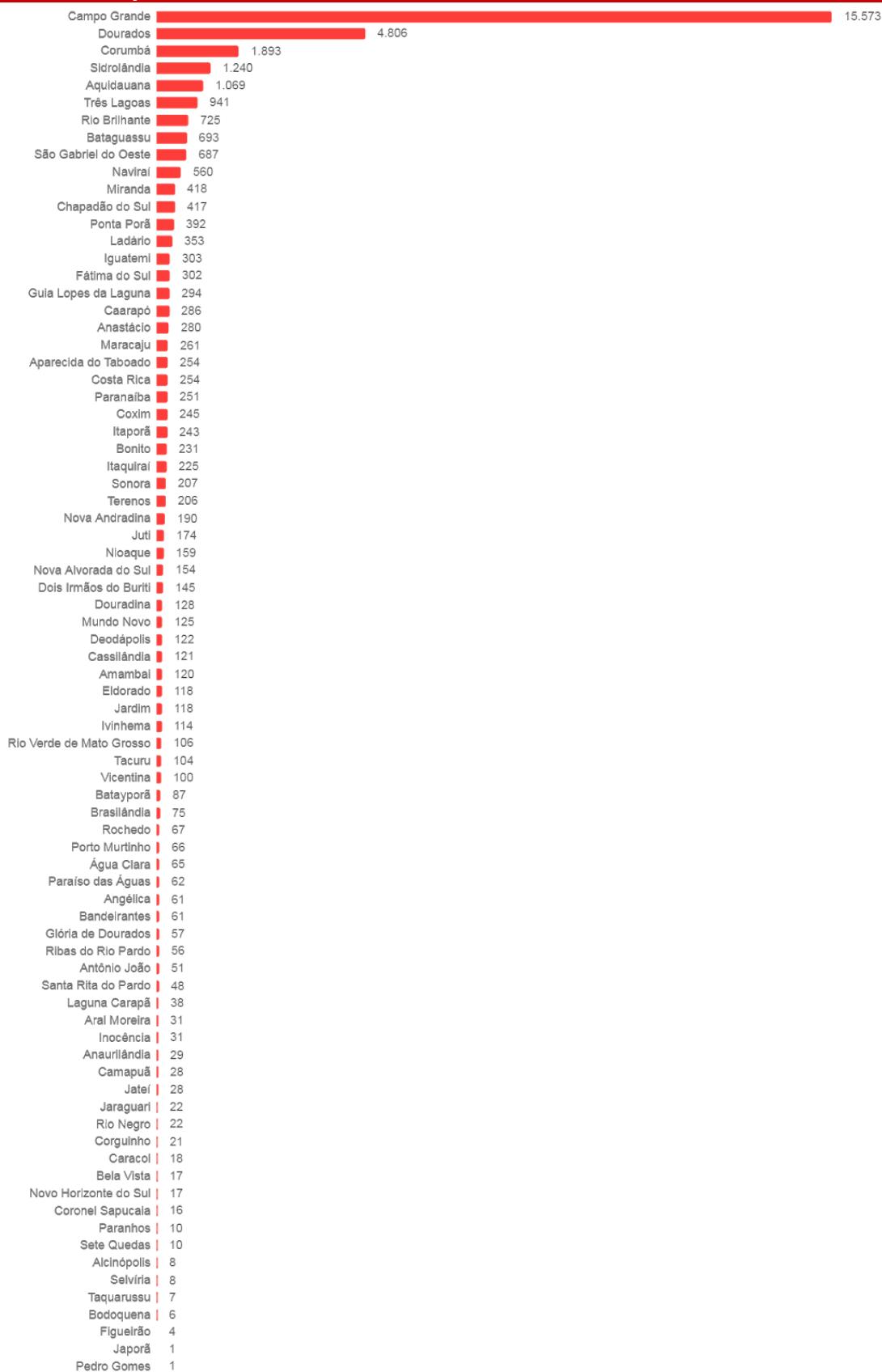


Distribuição Espacial da Incidência de Casos Confirmados de COVID-19 - MS

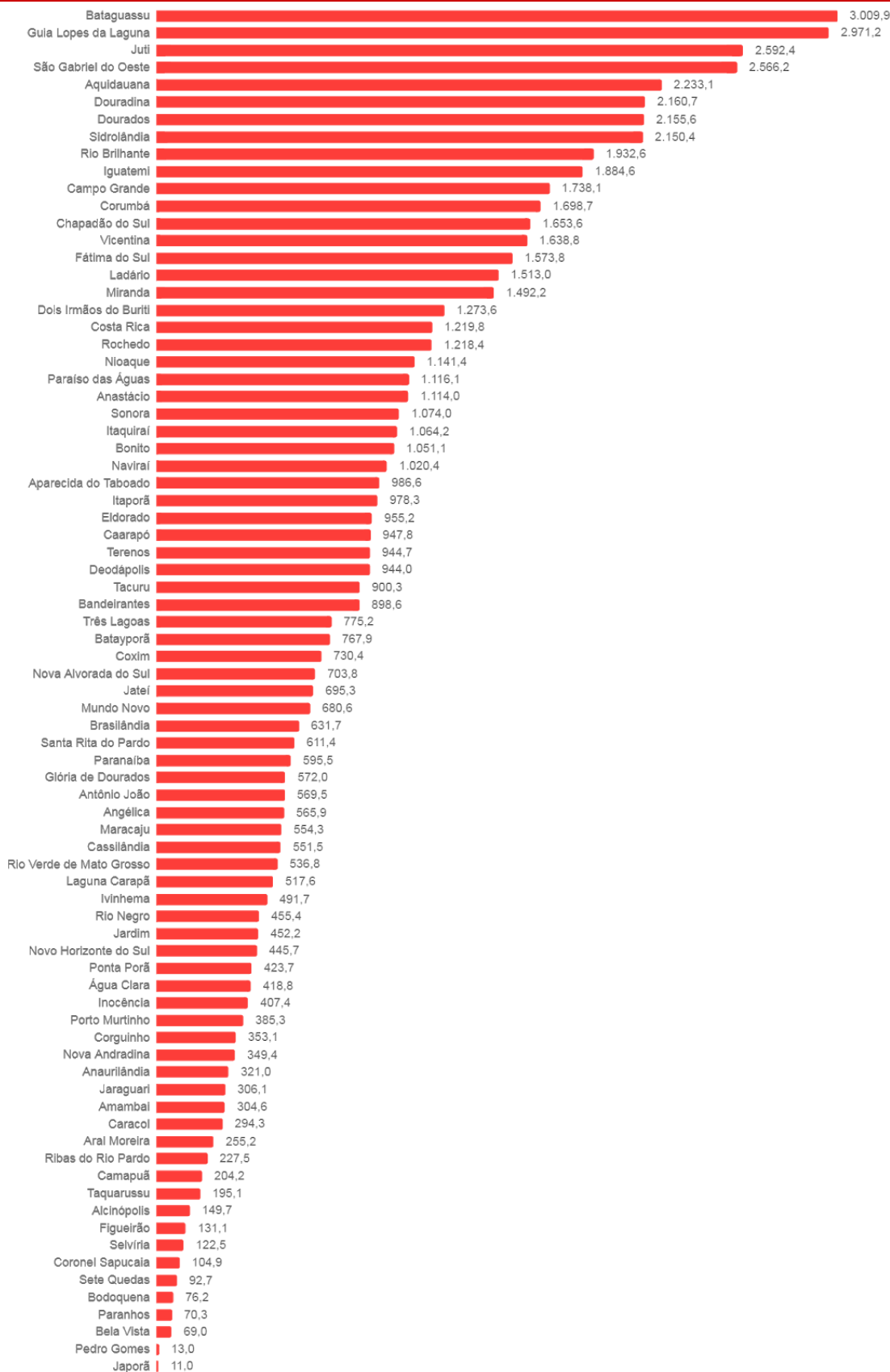


$$\text{Taxa de incidência} = \frac{\text{casos confirmados}}{\text{população}} \times 100 \text{ mil}$$

Frequência dos Casos Confirmados de COVID-19 - MS



Incidência dos Casos Confirmados de COVID-19 por 100.000/Habitantes*



**Casos de SRAG e SG* aguardando encerramento no sistema de informação,
Mato Grosso do Sul, 2020.**

| Município de Residência | Nº Casos |
|-------------------------|----------|
| Água Clara | 38 |
| Amambai | 43 |
| Anastácio | 119 |
| Angélica | 51 |
| Antônio João | 14 |
| Aparecida do Taboado | 31 |
| Aquidauana | 288 |
| Aral Moreira | 2 |
| Bandeirantes | 12 |
| Bataguassu | 74 |
| Batayporã | 12 |
| Bela Vista | 1 |
| Bodoquena | 6 |
| Bonito | 32 |
| Brasilândia | 18 |
| Caarapó | 33 |
| Camapuã | 11 |
| Campo Grande | 3.146 |
| Caracol | 3 |
| Cassilândia | 63 |
| Chapadão do Sul | 48 |
| Corguinho | 19 |
| Coronel Sapucaia | 19 |
| Corumbá | 215 |
| Costa Rica | 60 |
| Coxim | 3 |
| Deodápolis | 5 |
| Dois Irmãos do Buriti | 5 |
| Douradina | 8 |
| Dourados | 748 |
| Eldorado | 27 |
| Fátima do Sul | 27 |

| | |
|--------------------------|-----|
| Glória de Dourados | 10 |
| Guia Lopes da Laguna | 20 |
| Iguatemi | 16 |
| Inocência | 14 |
| Itaporã | 51 |
| Itaquiraí | 9 |
| Ivinhema | 6 |
| Japorã | 3 |
| Jaraguari | 7 |
| Jardim | 47 |
| Jateí | 4 |
| Juti | 1 |
| Ladário | 80 |
| Laguna Carapã | 3 |
| Maracaju | 63 |
| Miranda | 197 |
| Mundo Novo | 56 |
| Naviraí | 23 |
| Nioaque | 237 |
| Nova Alvorada do Sul | 9 |
| Nova Andradina | 6 |
| Novo Horizonte do Sul | 4 |
| Paraíso das Águas | 5 |
| Paranaíba | 13 |
| Paranhos | 15 |
| Ponta Porã | 135 |
| Porto Murtinho | 11 |
| Ribas do Rio Pardo | 18 |
| Rio Brilhante | 138 |
| Rio Negro | 4 |
| Rio Verde de Mato Grosso | 9 |
| Rochedo | 6 |
| Santa Rita do Pardo | 14 |
| São Gabriel do Oeste | 50 |
| Selvíria | 7 |
| Sete Quedas | 10 |

| | |
|--------------|--------------|
| Sidrolândia | 69 |
| Sonora | 20 |
| Tacuru | 50 |
| Taquarussu | 6 |
| Terenos | 75 |
| Três Lagoas | 453 |
| Vicentina | 6 |
| Total | 7.161 |

Fonte: SES/MS

*SG em profissionais de saúde, força de segurança, contatos domiciliares de caso confirmados, idosos ou portadores de condições de saúde crônicas.

SRAGs hospitalizados, óbitos por SRAG e amostras provenientes das unidades sentinelas de Influenza são testadas para Influenza A H1N1, Influenza A H3N2, Influenza B, Metapneumovírus, Adenovírus, Rinovírus, Vírus Sincicial Respiratório, Parainfluenza 1, 2, 3 e COVID-19.

Dados sujeitos a alterações pelos municípios nos sistemas de informação oficiais.

Medidas Importantes

- Para contenção da transmissibilidade do COVID-19, deverá ser adotada como medida não farmacológica, o isolamento domiciliar da pessoa com sintomas respiratórios e das pessoas que residam no mesmo endereço, ainda que estejam assintomáticos, devendo permanecer em isolamento pelo período máximo de 14 (quatorze) dias.
- Considera-se pessoa com sintomas respiratórios, a apresentação de tosse seca, dor de garganta, ou dificuldade respiratória, acompanhada ou não de febre.
- Os indivíduos com febre e/ou sintomas respiratórios são aconselhados a usar a máscara. É importante lavar as mãos com água e sabão ou álcool em gel a 70% antes de colocar a máscara facial. Além disso, deve-se substituir a máscara por uma nova limpa e seca, assim que ela se tornar úmida.
- As pessoas com mais de 60 anos de idade, devem observar o distanciamento social, restringindo seus deslocamentos para realização de atividades estritamente necessárias, evitando transporte de utilização coletiva, viagens e eventos esportivos, artísticos, culturais, científicos, comerciais e religiosos e outros com concentração próxima de pessoas.

NOTIFICAÇÃO IMEDIATA: Todos os casos devem ser registrados por serviços públicos e privados, por meio do preenchimento da ficha de **SRAG HOSPITALIZADO - SIVEP GRIPE, dentro das primeiras 24 horas** a partir da suspeita clínica.

INSEREM NO SIVEP GRIPE:

AQUIDAUANA, CAARAPÓ, CAMPO GRANDE, CORUMBÁ, COSTA RICA, DOURADOS, JARDIM, NAVIRAÍ, PARANAÍBA, PONTA PORÃ, SÃO GABRIEL DO OESTE, SIDROLÂNDIA, TRÊS LAGOAS e SONORA.

DEMAIS MUNICÍPIOS ENVIAM A FICHA AO CIEVS.

PLANTÃO CIEVS 24HS - 98477-3435

cievs.ms@hotmail.com