

Boletim Epidemiológico

Janeiro
2022

22

COVID-19 e Influenza

Vigilância em Saúde / Gerência Técnica de Influenza e Doenças Respiratórias

▶ COVID-19

2020, 2021 e 2022

Casos confirmados

Dia 21/01/2022	Dia 22/01/2022
397.919	399.835

Casos novos	Média 7 dias
+1.916	1.202,6

Óbitos

Dia 21/01/2022	Dia 22/01/2022
9.778	9.780

Óbitos novos	Média 7 dias
+2	3,7

Letalidade

2,5%

▶ Influenza

2021 e 2022

Hospitalizações notificadas

Dia 21/01/2022	Dia 22/01/2022
302	309

Casos novos	Média 7 dias
+7	10,7

Óbitos

Dia 21/01/2022	Dia 22/01/2022
45	48

Óbitos novos	Média 7 dias
+3	3,7

Letalidade

15,5%

► COVID-19 :: Casos Confirmados Novos

Município	21/01/2022	22/01/2022	Casos novos
Campo Grande	145.459	145.646	+187
Maracaju	7.549	7.705	+156
Caarapó	4.241	4.396	+155
Corumbá	16.933	17.077	+144
Sidrolândia	5.985	6.073	+88
Fátima do Sul	2.872	2.955	+83
Amambai	3.809	3.887	+78
Bonito	3.905	3.969	+64
Costa Rica	4.460	4.522	+62
Mundo Novo	2.677	2.736	+59
Coxim	4.713	4.770	+57
Bela Vista	1.418	1.474	+56
Deodápolis	2.030	2.086	+56
Aparecida do Taboado	4.325	4.380	+55
Chapadão do Sul	5.754	5.809	+55
Aquidauana	5.902	5.954	+52
Cassilândia	3.492	3.537	+45
Glória de Dourados	1.382	1.421	+39
Miranda	3.308	3.340	+32
Bataguassu	3.667	3.697	+30
Água Clara	3.266	3.294	+28
Batayporã	1.196	1.223	+27
Angélica	1.452	1.478	+26
Ponta Porã	10.381	10.407	+26
Guia Lopes da Laguna	1.130	1.155	+25
Ivinhema	5.059	5.083	+24
Camapuã	1.098	1.118	+20
Nova Andradina	5.171	5.189	+18
Nioaque	1.122	1.139	+17
Jaraguari	361	377	+16
São Gabriel do Oeste	4.480	4.496	+16
Terenos	1.837	1.852	+15

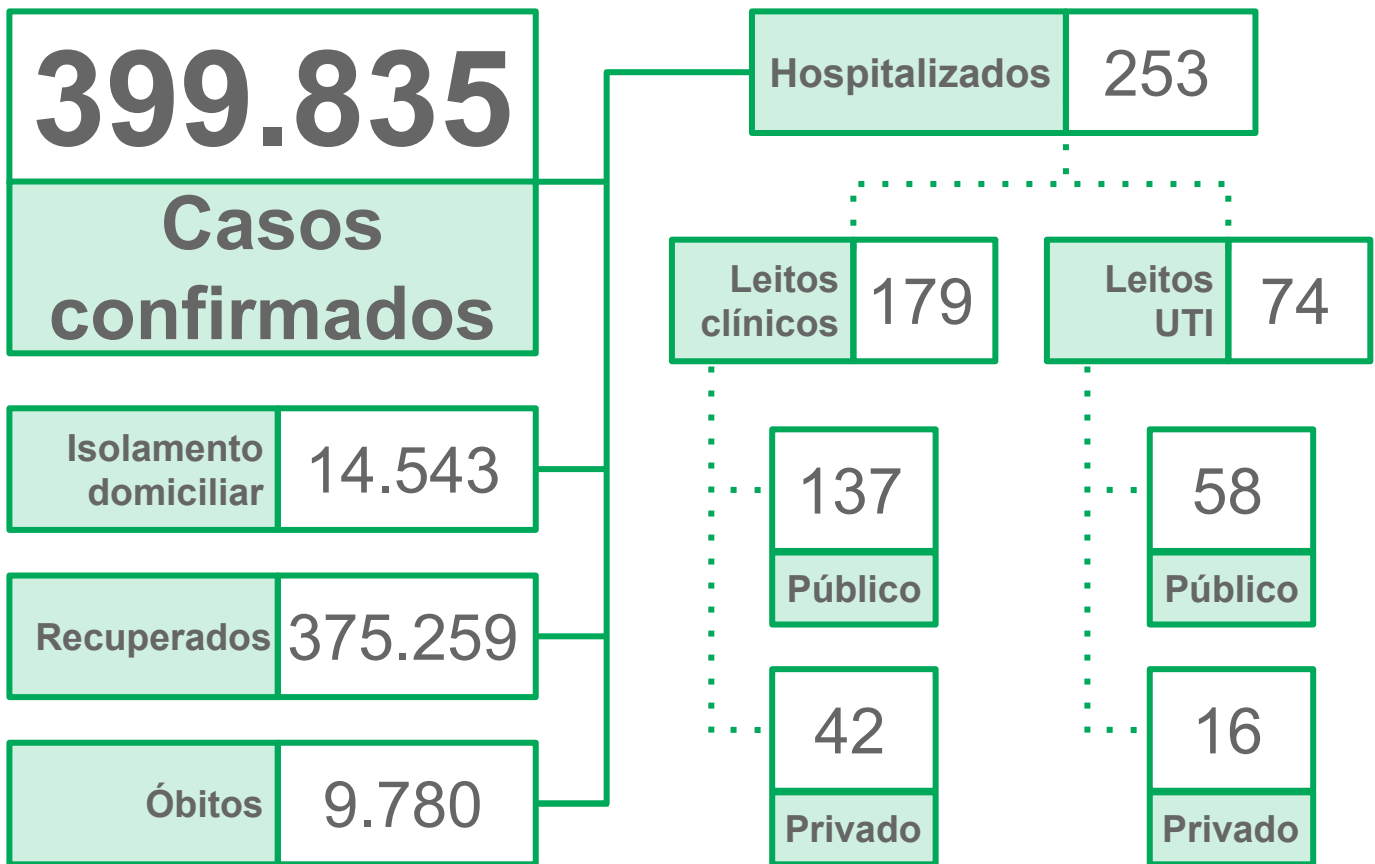
► COVID-19 :: Casos Confirmados Novos (cont.)

Município	21/01/2022	22/01/2022	Casos novos
Porto Murtinho	1.567	1.581	+14
Rochedo	450	463	+13
Coronel Sapucaia	1.123	1.134	+11
Bodoquena	610	620	+10
Figueirão	243	253	+10
Jardim	2.413	2.421	+8
Alcinópolis	432	439	+7
Nova Alvorada do Sul	2.690	2.697	+7
Vicentina	1.025	1.032	+7
Ladário	2.843	2.849	+6
Itaquiraí	2.293	2.296	+3
Dois Irmãos do Buriti	1.190	1.192	+2
Jateí	493	495	+2
Paranhos	748	750	+2
Pedro Gomes	678	680	+2
Tacuru	863	865	+2
Anastácio	2.678	2.679	+1
Corguinho	279	280	+1
Dourados	40.387	40.388	+1
Rio Brillhante	5.040	5.041	+1
Rio Verde de Mato Grosso	2.239	2.240	+1
Sonora	2.063	2.064	+1
Anaurilândia	570	569	-1
Três Lagoas	20.768	20.762	-6
Mato Grosso do Sul	397.919	399.835	+1.916

▶ COVID-19 :: Últimos Óbitos

	Município de Residência	Sexo	Idade	Data de Notificação	Data do Óbito	Comorbidades
9.779	Corumbá	M	50	14/01/2022	20/01/2022	Diabetes, Hipertensão
9.780	Fátima do Sul	F	81	02/01/2022	20/01/2022	Doença cardiovascular crônica

► COVID-19 :: Situação dos Casos Confirmados



Fonte: SES / MS

*Dados sujeitos a alterações pelos municípios.

► Casos ativos



Fonte: SES / MS

*Dados sujeitos a alterações pelos municípios.

► COVID-19 :: Ocupação de Leitos Hospitalares

► Ocupação de leitos públicos por COVID-19

	Leitos clínicos		Leitos UTI	
	Adulto	Pediátrico	Adulto	Pediátrico
Leitos existentes	482	107	104	5
Casos confirmados	119	18	57	1
Casos suspeitos	113	23	29	3
Taxa de ocupação	232 (48%)	41 (38%)	86 (83%)	4 (80%)

Fonte: CORE, Central de Regulação de Campo Grande, Central de Regulação de Dourados, CNES e Resolução 10 CIB/MS, Janeiro/2022
*Dados sujeitos a alterações pelos municípios.

► Ocupação de leitos privados por COVID-19

	Leitos clínicos		Leitos UTI	
	Adulto	Pediátrico	Adulto	Pediátrico
Leitos existentes	132	12	34	2
Casos confirmados	42	0	16	0
Casos suspeitos	8	1	3	0
Taxa de ocupação	50 (38%)	1 (8%)	19 (56%)	0 (0%)

Fonte: COVID Hospitalar
*Dados sujeitos a alterações pelos municípios.

$$\text{Taxa de ocupação (\%)} = \frac{\text{casos confirmados} + \text{casos suspeitos de COVID-19}}{\text{leitos existentes}}$$

► COVID-19 :: Ocupação de Leitos Hospitalares

► Ocupação de leitos UTI SUS adulto por macrorregião de internação

	Leitos UTI SUS Ofertados Global ¹	Confirmados COVID-19	Suspeitos COVID-19	Não COVID-19 ²	Ocupação Global ³
Macrorregião Campo Grande⁴	206	12%	8%	49%	69%
Macrorregião Dourados⁵	104	20%	9%	53%	82%
Macrorregião Três Lagoas	35	23%	9%	29%	61%
Macrorregião Corumbá	17	24%	0%	18%	42%

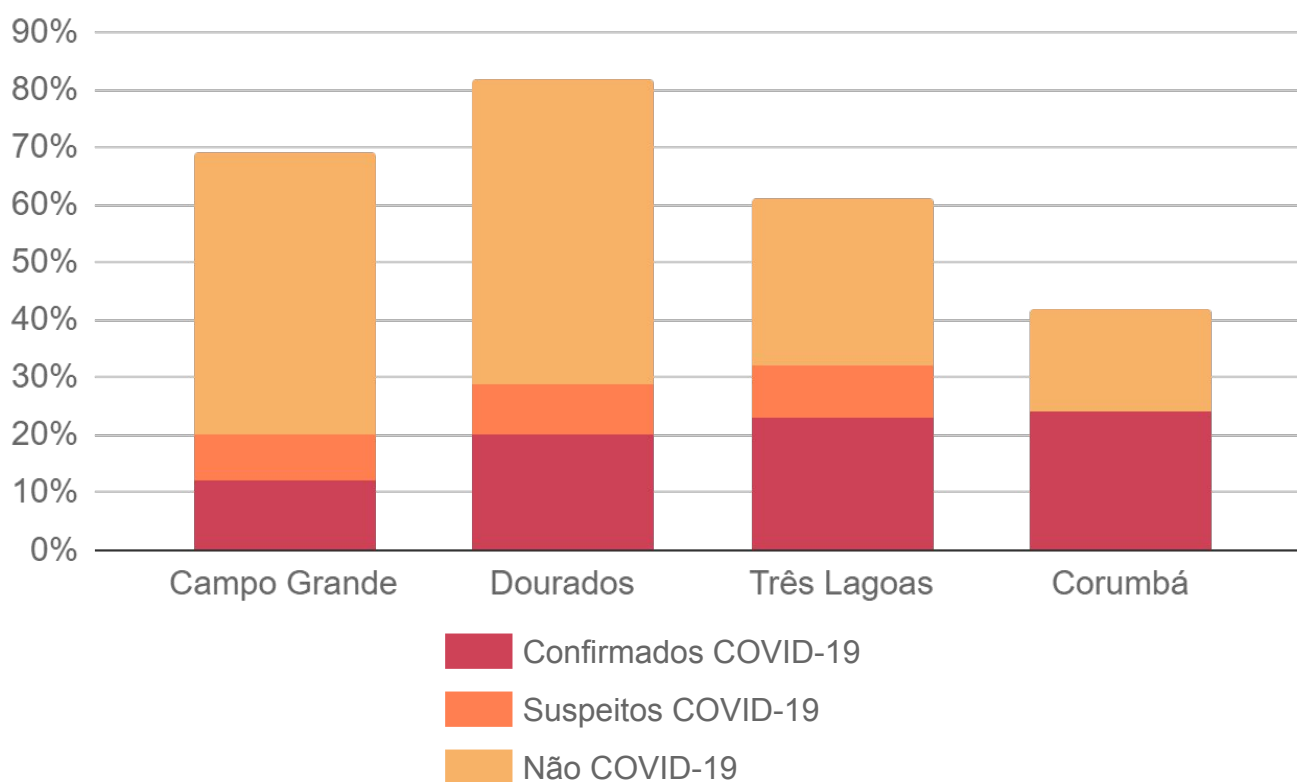
1) Global: representa todos os leitos UTI, incluindo leitos UTI para COVID-19 e UTI geral.

2) Não COVID-19: representa os leitos UTI geral + leitos UTI para COVID-19 que possuem pacientes internados por outros agravos.

3) O excedente da capacidade, quando houver, representa pacientes em leitos COVID-19 ainda não habilitados pelo SUS, mantidos pelas secretarias municipais e estadual de saúde.

4) Dados informados pelos NIR dos estabelecimentos hospitalares do município de Campo Grande

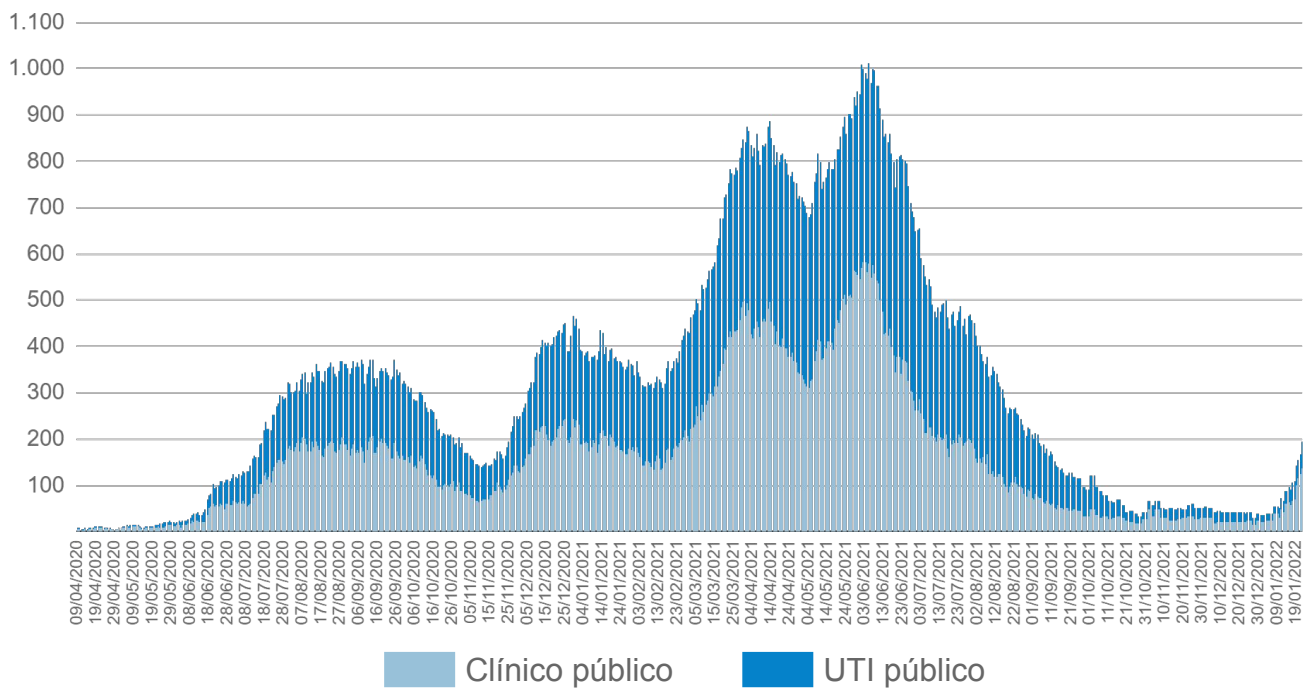
5) Dados referentes aos hospitais do município de Dourados são fornecidos pela Central de Regulação de Dourados.



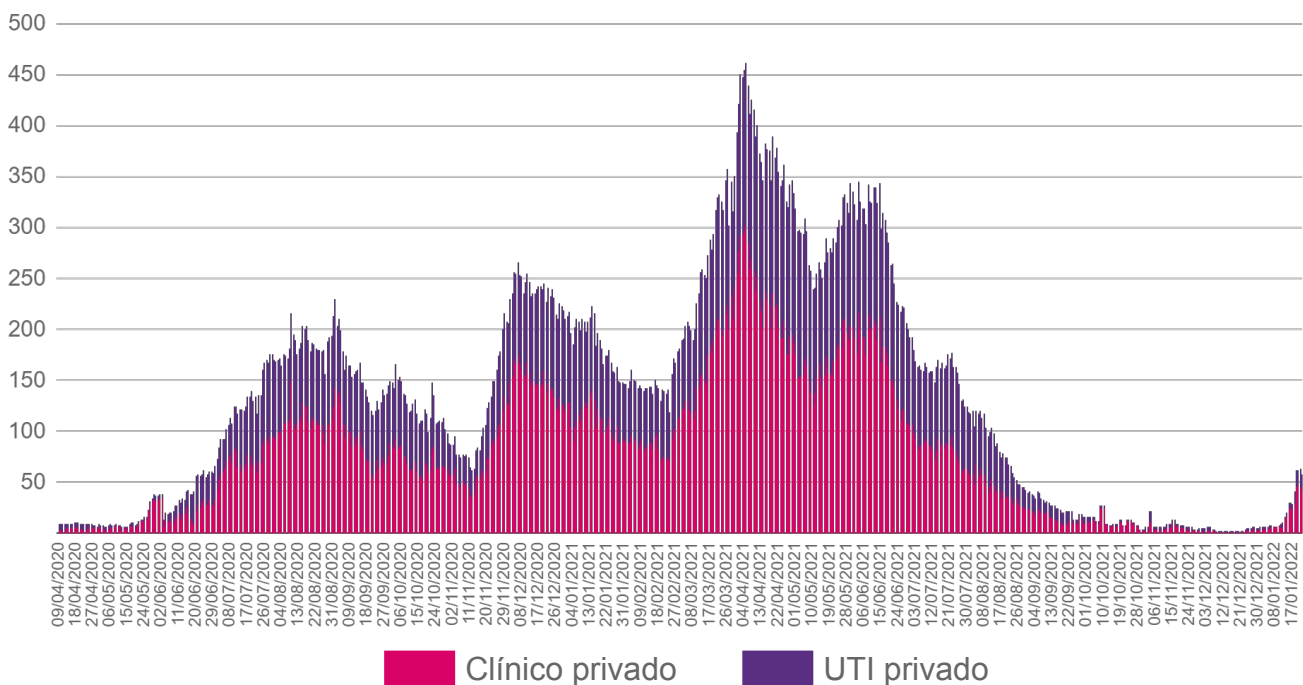
Fonte: CORE, Central de Regulação de Campo Grande, Central de Regulação de Dourados, CNES e Resolução 10 CIB/MS, Janeiro/2022
*Dados sujeitos a alterações pelos municípios.

► COVID-19 :: Ocupação de Leitos Hospitalares

► Evolução da ocupação de leitos públicos



► Evolução da ocupação de leitos privados



Fonte: SES / MS

*Dados sujeitos a alterações pelos municípios.

► Influenza :: Hospitalizados Notificados Novos

Município	21/01/2022	22/01/2022	Casos novos
Campo Grande	62	67	+5
Sidrolândia	13	14	+1
Três Lagoas	16	17	+1
Mato Grosso do Sul	302	309	+7

► Influenza :: Últimos Óbitos

	Município de Residência	Sexo	Idade	Data do Óbito	Subtipo viral	Comorbidades
46	Campo Grande	M	39	20/01/2022	H3N2	Doença cardiovascular crônica, Diabetes mellitus
47	Campo Grande	M	63	20/01/2022	H3N2	Doença Cardiovascular Crônica
48	Campo Grande	F	86	18/01/2022	H3N2	Nada relatado