

# Boletim Epidemiológico

Janeiro  
2022

**23**

# COVID-19 e Influenza

Vigilância em Saúde / Gerência Técnica de Influenza e Doenças Respiratórias

## ▶ COVID-19

2020, 2021 e 2022

### Casos confirmados

Dia 22/01/2022	Dia 23/01/2022
399.835	402.297

Casos novos	Média 7 dias
+2.462	1.514,9

### Óbitos

Dia 22/01/2022	Dia 23/01/2022
9.780	9.783

Óbitos novos	Média 7 dias
+3	3,9

### Letalidade

**2,4%**

## ▶ Influenza

2021 e 2022

### Hospitalizações notificadas

Dia 22/01/2022	Dia 23/01/2022
309	313

Casos novos	Média 7 dias
+4	10,9

### Óbitos

Dia 22/01/2022	Dia 23/01/2022
48	51

Óbitos novos	Média 7 dias
+3	3,9

### Letalidade

**16,3%**

## ► COVID-19 :: Casos Confirmados Novos

Município	22/01/2022	23/01/2022	Casos novos
Dourados	40.388	41.174	+786
Campo Grande	145.646	145.975	+329
Nova Andradina	5.189	5.373	+184
Corumbá	17.077	17.245	+168
Mundo Novo	2.736	2.868	+132
Jardim	2.421	2.510	+89
Sidrolândia	6.073	6.133	+60
Água Clara	3.294	3.347	+53
Costa Rica	4.522	4.573	+51
Rio Brillhante	5.041	5.086	+45
Maracaju	7.705	7.746	+41
São Gabriel do Oeste	4.496	4.537	+41
Bonito	3.969	4.003	+34
Chapadão do Sul	5.809	5.842	+33
Angélica	1.478	1.507	+29
Aquidauana	5.954	5.983	+29
Cassilândia	3.537	3.565	+28
Porto Murtinho	1.581	1.607	+26
Coxim	4.770	4.794	+24
Deodópolis	2.086	2.110	+24
Terenos	1.852	1.876	+24
Amambai	3.887	3.910	+23
Glória de Dourados	1.421	1.438	+17
Miranda	3.340	3.356	+16
Nova Alvorada do Sul	2.697	2.713	+16
Pedro Gomes	680	695	+15
Dois Irmãos do Buriti	1.192	1.205	+13
Vicentina	1.032	1.045	+13
Guia Lopes da Laguna	1.155	1.167	+12
Alcinópolis	439	450	+11
Bela Vista	1.474	1.485	+11
Paranhos	750	761	+11

## ► COVID-19 :: Casos Confirmados Novos (cont.)

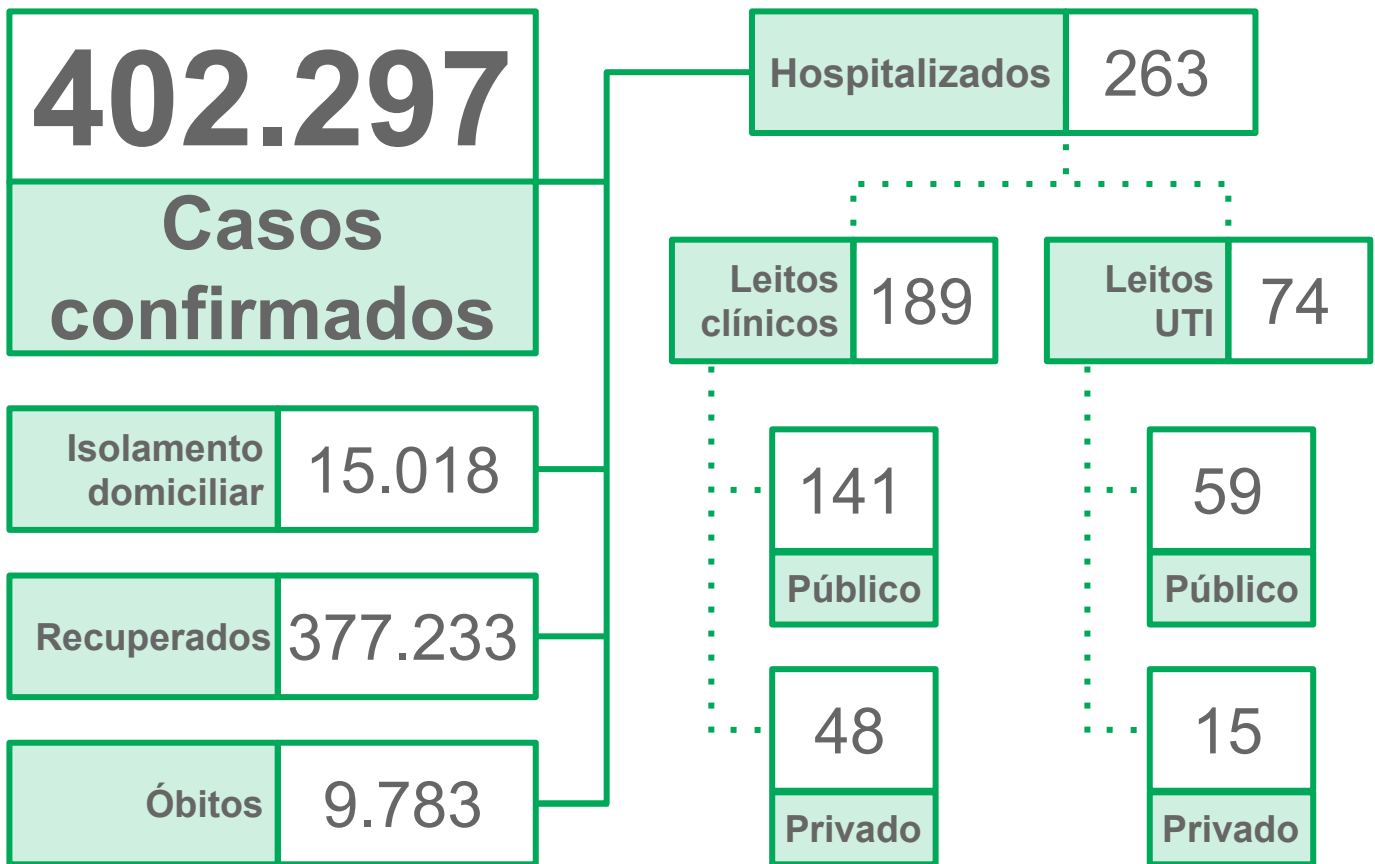
Município	22/01/2022	23/01/2022	Casos novos
Ladário	2.849	2.859	+10
Nioaque	1.139	1.149	+10
Caracol	425	433	+8
Corguinho	280	287	+7
Itaquiraí	2.296	2.303	+7
Antônio João	654	658	+4
Paraíso das Águas	664	668	+4
Rio Negro	567	571	+4
Bataguassu	3.697	3.700	+3
Coronel Sapucaia	1.134	1.137	+3
Jaraguari	377	380	+3
Tacuru	865	868	+3
Camapuã	1.118	1.120	+2
Paranaíba	5.364	5.366	+2
Bodoquena	620	621	+1
Figueirão	253	254	+1
Ponta Porã	10.407	10.408	+1
Rio Verde de Mato Grosso	2.240	2.241	+1
<b>Mato Grosso do Sul</b>	<b>399.835</b>	<b>402.297</b>	<b>+2.462</b>

## ▶ COVID-19 :: Últimos Óbitos

---

	Município de Residência	Sexo	Idade	Data de Notificação	Data do Óbito	Comorbidades
9.781	Água Clara	F	46	18/01/2022	22/01/2022	Nada relatado
9.782	Campo Grande	F	83	15/01/2022	21/01/2022	Diabetes, Doença cardiovascular crônica
9.783	Paranaíba	F	86	21/01/2022	21/01/2022	Hipertensão

## ► COVID-19 :: Situação dos Casos Confirmados



Fonte: SES / MS

\*Dados sujeitos a alterações pelos municípios.

### ► Casos ativos



Fonte: SES / MS

\*Dados sujeitos a alterações pelos municípios.

## ► COVID-19 :: Ocupação de Leitos Hospitalares

### ► Ocupação de leitos públicos por COVID-19

	Leitos clínicos		Leitos UTI	
	Adulto	Pediátrico	Adulto	Pediátrico
Leitos existentes	482	107	104	5
Casos confirmados	122	19	58	1
Casos suspeitos	100	25	33	3
Taxa de ocupação	222 (46%)	44 (41%)	91 (88%)	4 (80%)

Fonte: CORE, Central de Regulação de Campo Grande, Central de Regulação de Dourados, CNES e Resolução 10 CIB/MS, Janeiro/2022  
\*Dados sujeitos a alterações pelos municípios.

### ► Ocupação de leitos privados por COVID-19

	Leitos clínicos		Leitos UTI	
	Adulto	Pediátrico	Adulto	Pediátrico
Leitos existentes	130	12	34	2
Casos confirmados	48	0	15	0
Casos suspeitos	11	2	5	0
Taxa de ocupação	59 (45%)	2 (17%)	20 (59%)	0 (0%)

Fonte: COVID Hospitalar  
\*Dados sujeitos a alterações pelos municípios.

$$\text{Taxa de ocupação (\%)} = \frac{\text{casos confirmados} + \text{casos suspeitos de COVID-19}}{\text{leitos existentes}}$$

## ► COVID-19 :: Ocupação de Leitos Hospitalares

### ► Ocupação de leitos UTI SUS adulto por macrorregião de internação

	Leitos UTI SUS Ofertados Global <sup>1</sup>	Confirmados COVID-19	Suspeitos COVID-19	Não COVID-19 <sup>2</sup>	Ocupação Global <sup>3</sup>
<b>Macrorregião Campo Grande<sup>4</sup></b>	<b>206</b>	<b>12%</b>	<b>8%</b>	<b>50%</b>	<b>70%</b>
<b>Macrorregião Dourados<sup>5</sup></b>	<b>104</b>	<b>18%</b>	<b>13%</b>	<b>50%</b>	<b>81%</b>
<b>Macrorregião Três Lagoas</b>	<b>35</b>	<b>29%</b>	<b>9%</b>	<b>29%</b>	<b>67%</b>
<b>Macrorregião Corumbá</b>	<b>17</b>	<b>29%</b>	<b>0%</b>	<b>18%</b>	<b>47%</b>

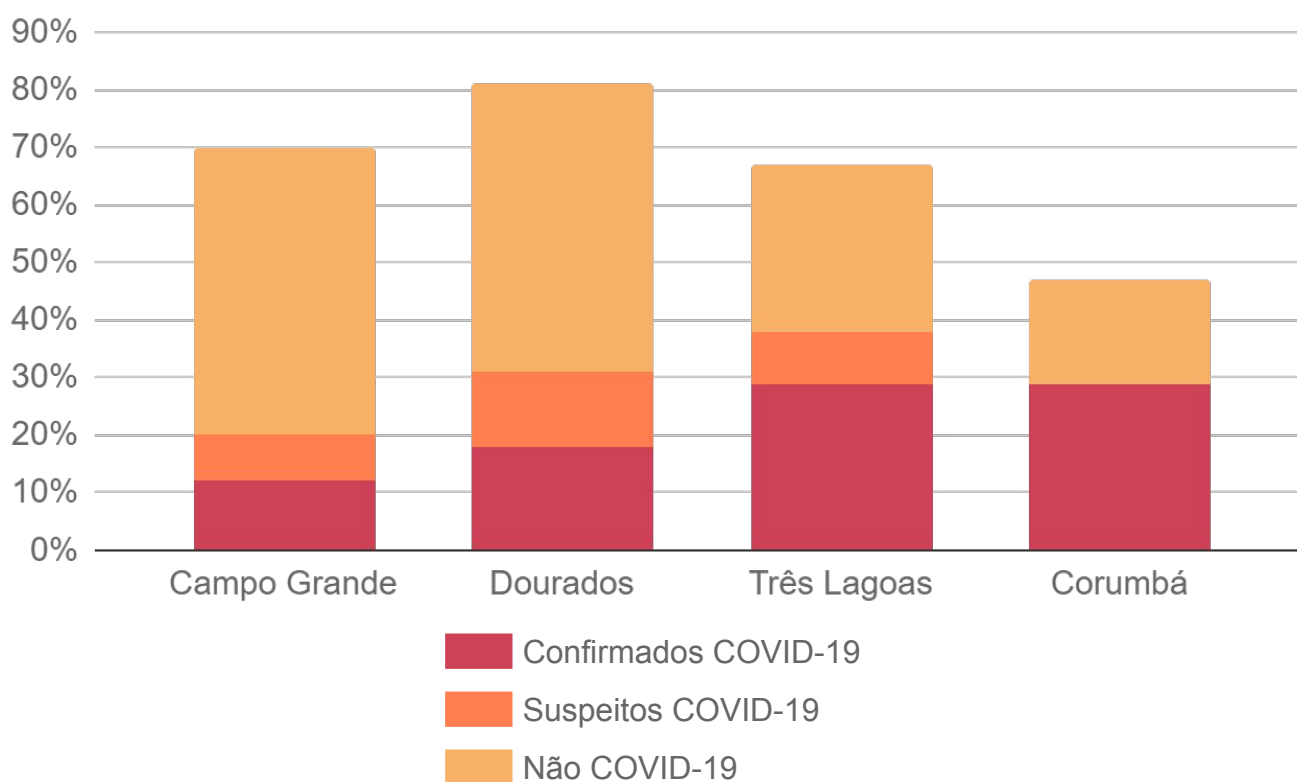
1) Global: representa todos os leitos UTI, incluindo leitos UTI para COVID-19 e UTI geral.

2) Não COVID-19: representa os leitos UTI geral + leitos UTI para COVID-19 que possuem pacientes internados por outros agravos.

3) O excedente da capacidade, quando houver, representa pacientes em leitos COVID-19 ainda não habilitados pelo SUS, mantidos pelas secretarias municipais e estadual de saúde.

4) Dados informados pelos NIR dos estabelecimentos hospitalares do município de Campo Grande

5) Dados referentes aos hospitais do município de Dourados são fornecidos pela Central de Regulação de Dourados.

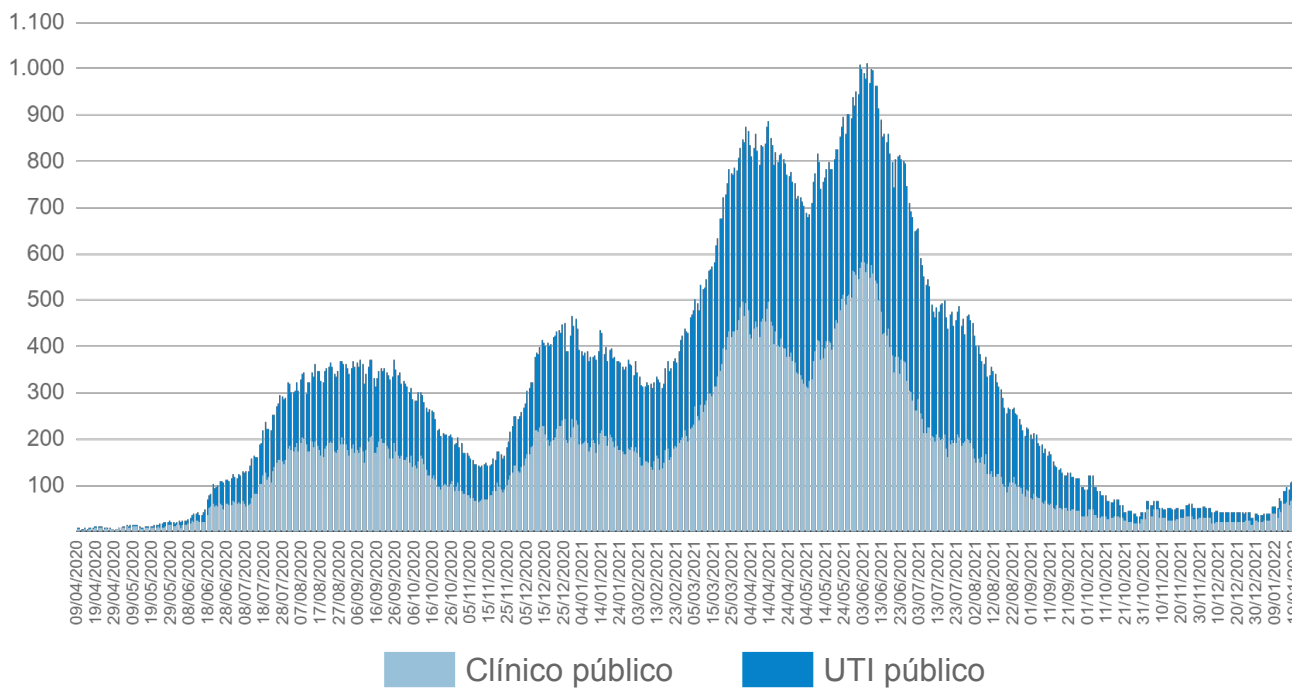


Fonte: CORE, Central de Regulação de Campo Grande, Central de Regulação de Dourados, CNES e Resolução 10 CIB/MS, Janeiro/2022

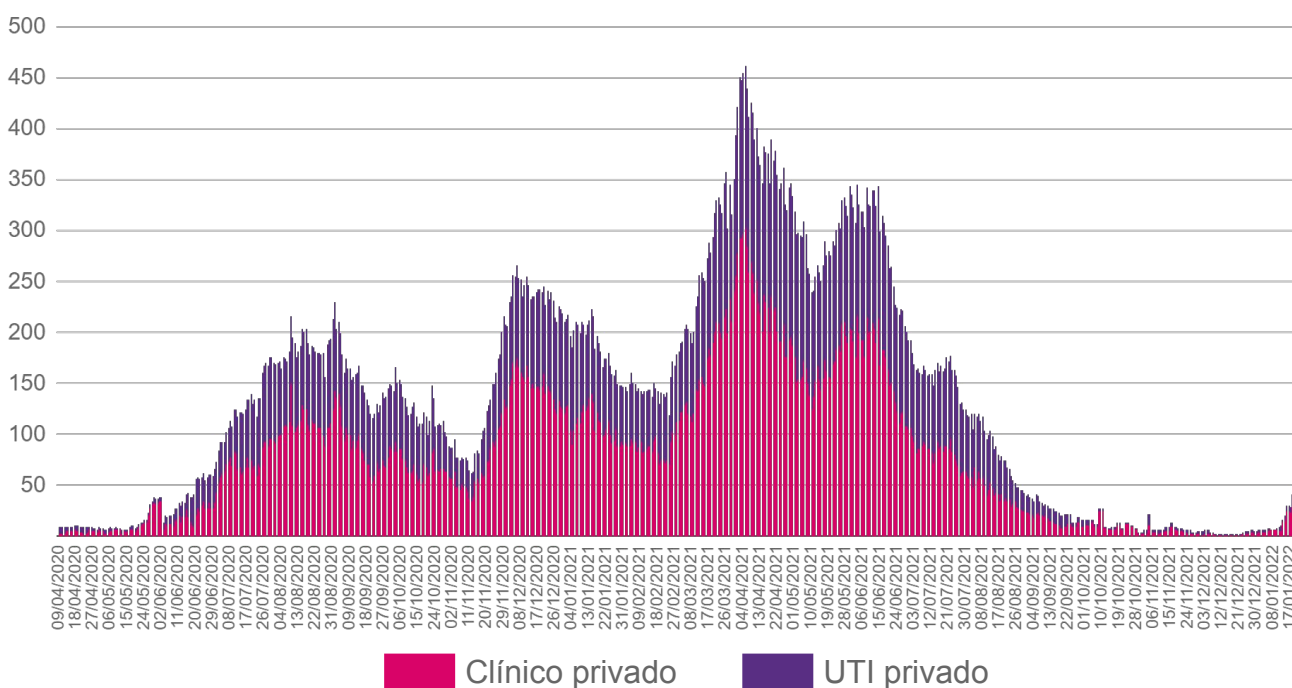
\*Dados sujeitos a alterações pelos municípios.

# ► COVID-19 :: Ocupação de Leitos Hospitalares

## ► Evolução da ocupação de leitos públicos



## ► Evolução da ocupação de leitos privados



Fonte: SES / MS

\*Dados sujeitos a alterações pelos municípios.



## ► Influenza :: Hospitalizados Notificados Novos

Município	22/01/2022	23/01/2022	Casos novos
Campo Grande	67	68	+1
Chapadão do Sul	6	7	+1
Coxim	2	3	+1
Dourados	37	38	+1
<b>Mato Grosso do Sul</b>	<b>309</b>	<b>313</b>	<b>+4</b>

## ► Influenza :: Últimos Óbitos

	Município de Residência	Sexo	Idade	Data do Óbito	Subtipo viral	Comorbidades
49	Sidrolândia	F	65	21/01/2022	H3N2	Diabetes mellitus, Imunodeficiência/Imunodepressão
50	Miranda	M	59	20/01/2022	H3N2	Nada relatado
51	Caracol	F	97	22/01/2022	H3N2	Doença neurológica crônica