

# Boletim Epidemiológico

# COVID-19

Edição  
Mensal

Mês  
2022

01

Vigilância em Saúde / Gerência Técnica de Influenza e Doenças Respiratórias

## ► Casos de COVID-19 em Mato Grosso do Sul

Dezembro/2021

**Casos  
confirmados**

1.603

**Óbitos**

32

**Letalidade**

2,0%

Janeiro/2022

**Casos  
confirmados**

42.839

**Óbitos**

159

**Letalidade**

0,4%

Fonte: SES / MS

\*Dados sujeitos a alterações pelos municípios.

Os dados deste boletim epidemiológico foram extraídos das bases dos sistemas de informação oficiais do Ministério da Saúde, SIVEP Gripe e e-SUS VE, gerados às 15hs do dia 31/01/2022 e publicados neste boletim às 10:30hs de 01/02/2022.

## ▶ Evolução dos Casos Confirmados

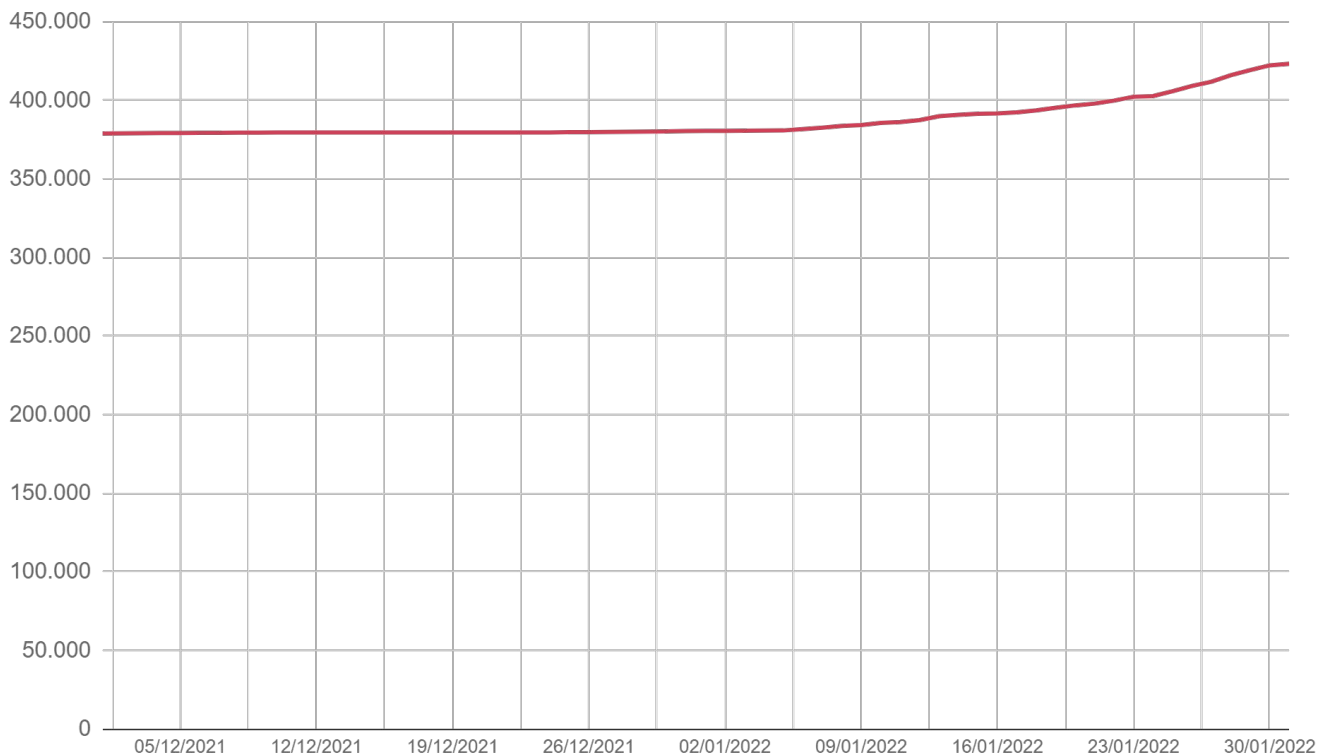
### ▶ Casos confirmados por mês

Dezembro/2021	Janeiro/2022
1.603	42.839
Casos confirmados	Variação
+41.236	+2.572,4%

Fonte: SES / MS

\*Dados sujeitos a alterações pelos municípios.

### ▶ Casos confirmados acumulados

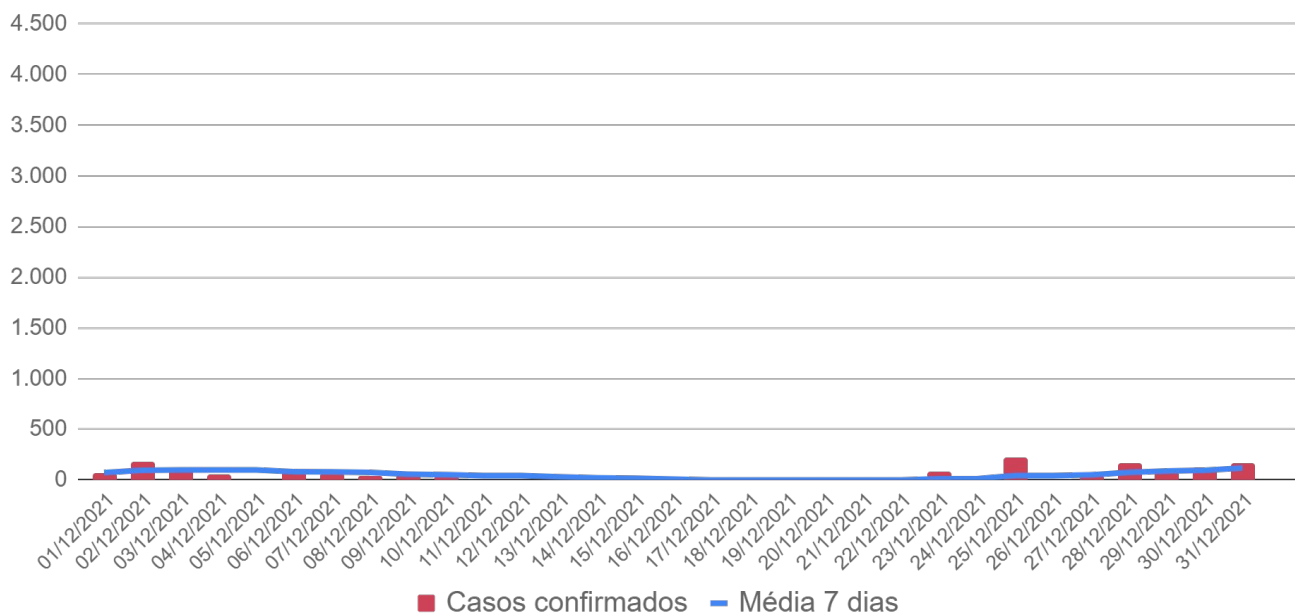


Fonte: SES / MS

\*Dados sujeitos a alterações pelos municípios.

# ▶ Evolução dos Casos Confirmados

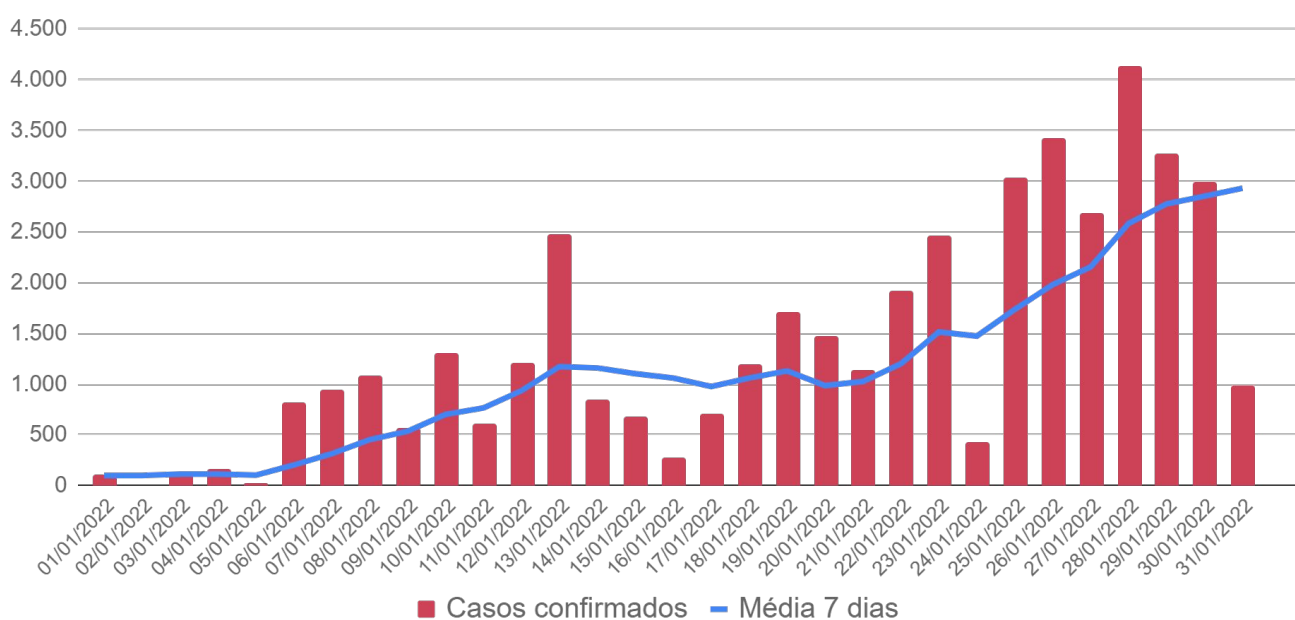
## ▶ Casos confirmados - Dezembro/2021



Fonte: SES / MS

\*Dados sujeitos a alterações pelos municípios.

## ▶ Casos confirmados - Janeiro/2022



Fonte: SES / MS

\*Dados sujeitos a alterações pelos municípios.

## ▶ Evolução dos Óbitos

### ▶ Óbitos por mês de ocorrência

Dezembro/2021	Janeiro/2022
32	159

Óbitos	Variação
+127	+396,9%

Fonte: SES / MS

\*Dados sujeitos a alterações pelos municípios.

### ▶ Óbitos acumulados por data de ocorrência

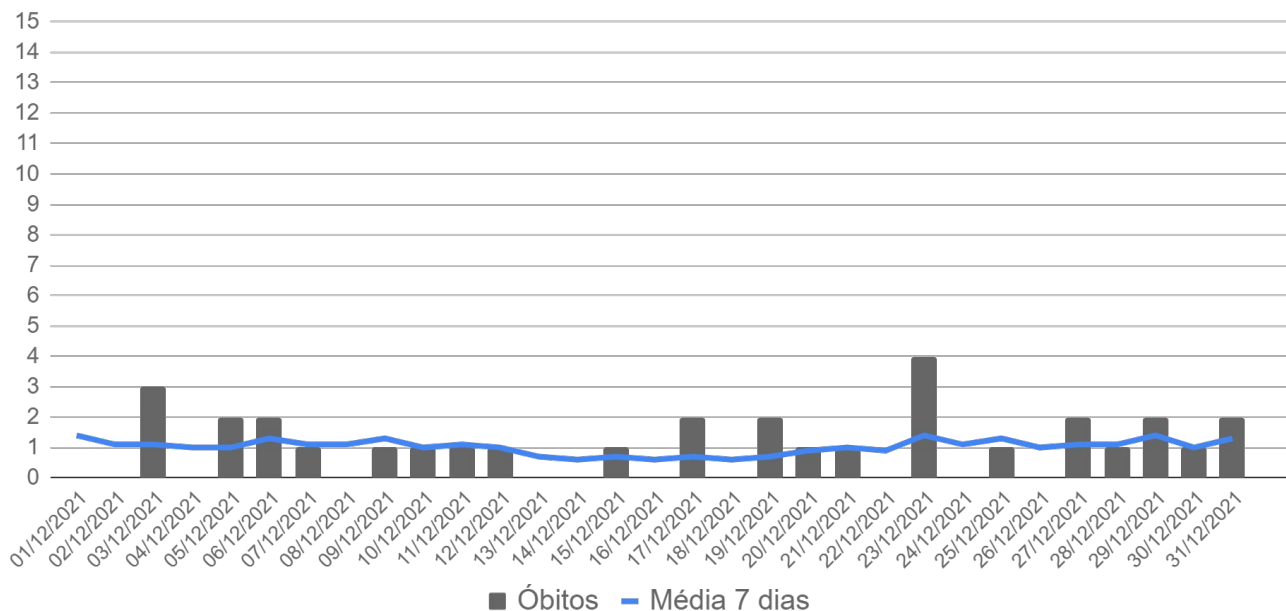


Fonte: SES / MS

\*Dados sujeitos a alterações pelos municípios.

# ▶ Evolução dos Óbitos

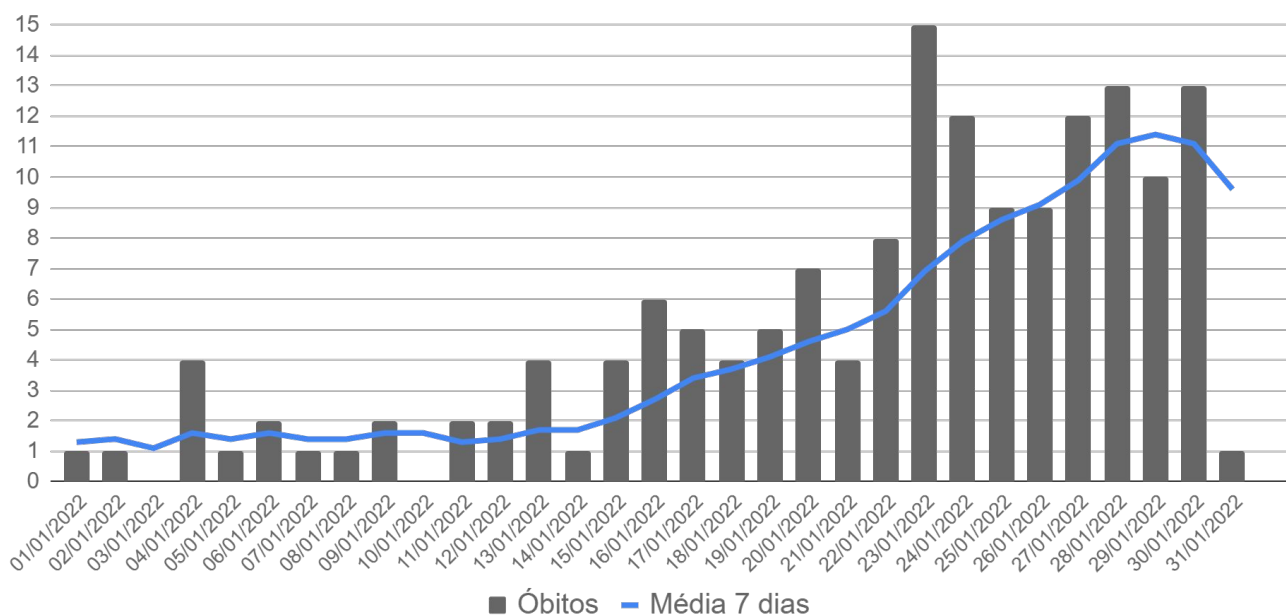
## ▶ Óbitos por data de ocorrência - Dezembro/2021



Fonte: SES / MS

\*Dados sujeitos a alterações pelos municípios.

## ▶ Óbitos por data de ocorrência - Janeiro/2022

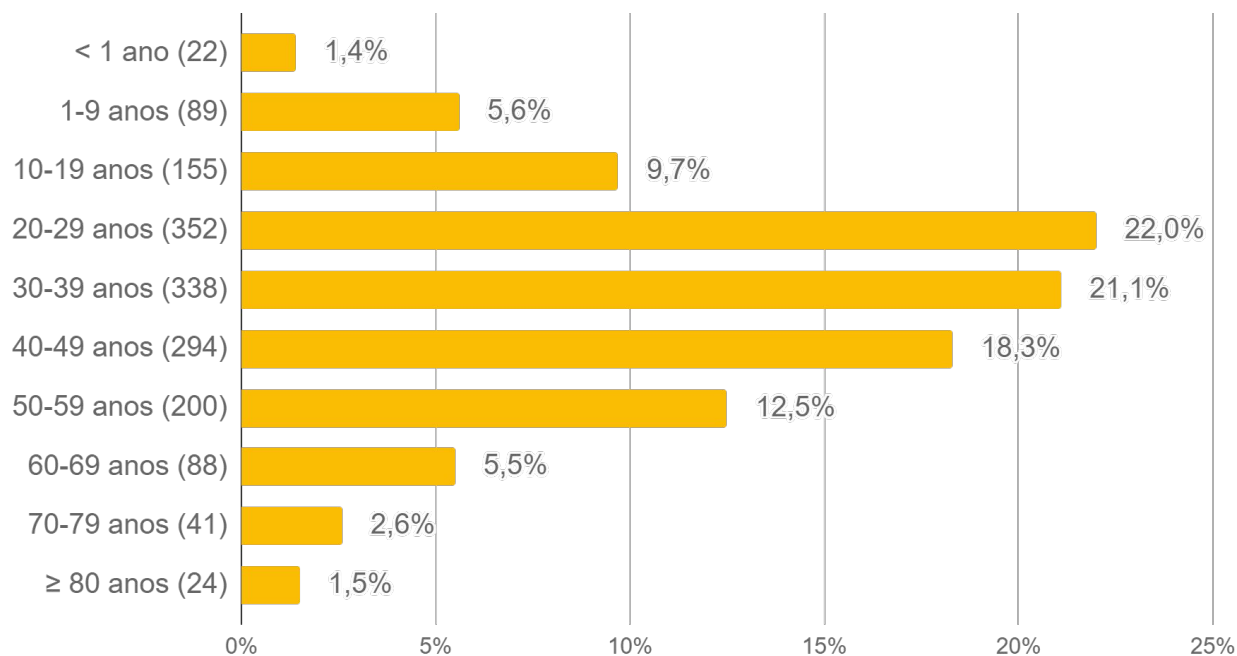


Fonte: SES / MS

\*Dados sujeitos a alterações pelos municípios.

## ► Perfil dos Casos Confirmados

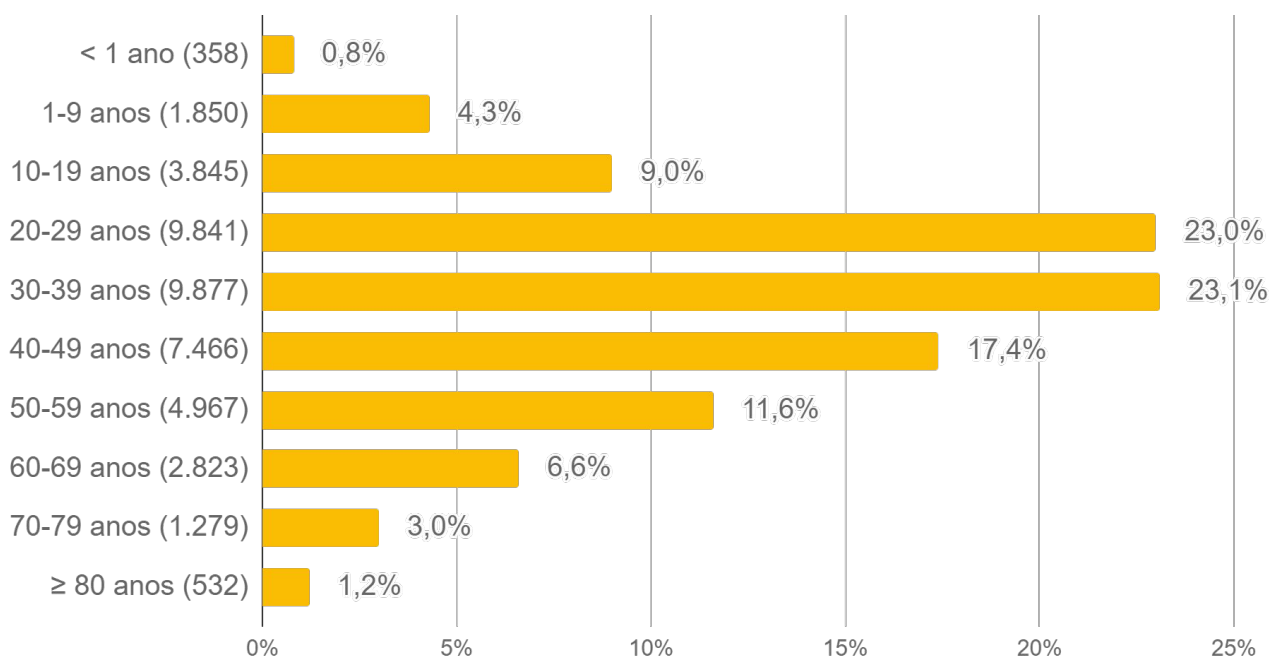
### ► Faixa Etária - Dezembro/2021



Fonte: SES / MS

\*Dados sujeitos a alterações pelos municípios.

### ► Faixa Etária - Janeiro/2022



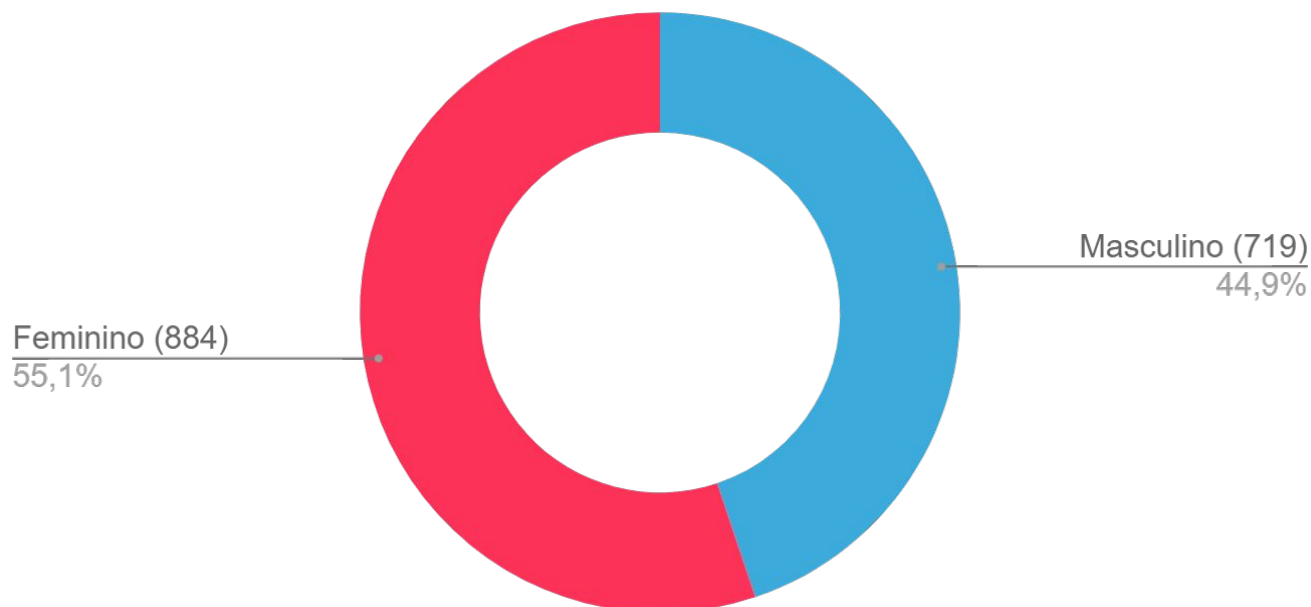
Fonte: SES / MS

\*Dados sujeitos a alterações pelos municípios.

## ▶ Perfil dos Casos Confirmados

---

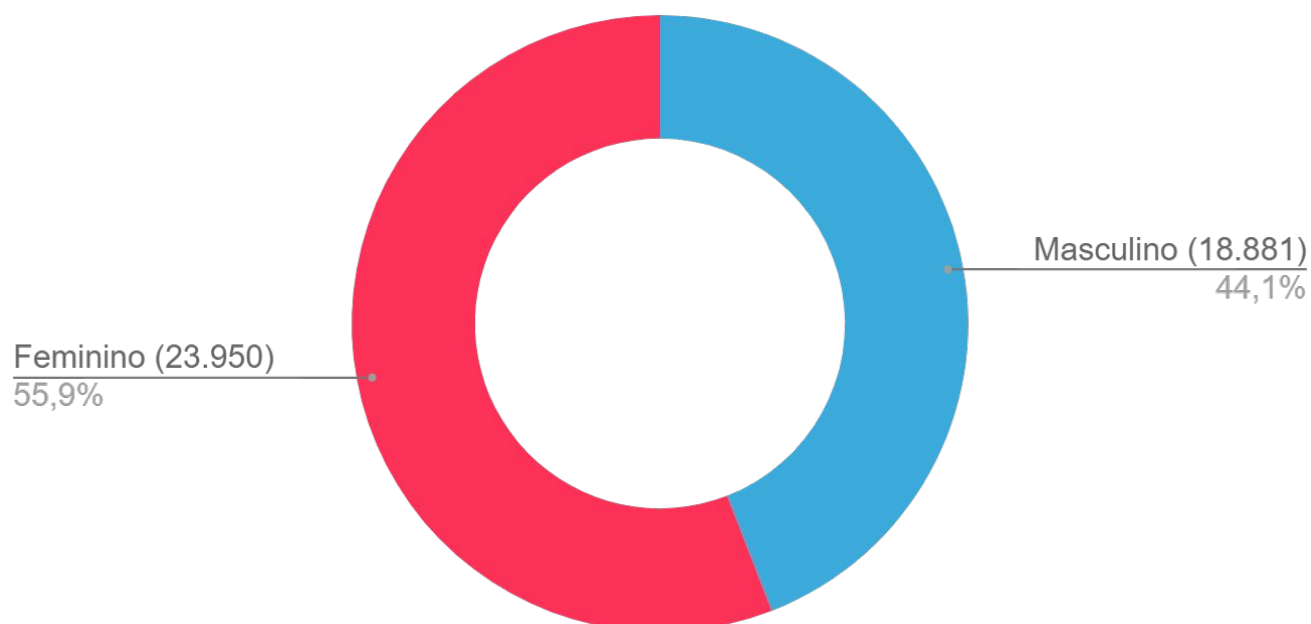
### ▶ Sexo - Dezembro/2021



Fonte: SES / MS

\*Dados sujeitos a alterações pelos municípios.

### ▶ Sexo - Janeiro/2022



Fonte: SES / MS

\*Dados sujeitos a alterações pelos municípios.

## ► Ocupação de Leitos Hospitalares

### ► Ocupação de leitos UTI SUS por macrorregião - 31/dezembro/2021

	Leitos UTI SUS Ofertados Global <sup>1</sup>	Confirmados COVID-19	Suspeitos COVID-19	Não COVID-19 <sup>2</sup>	Ocupação Global <sup>3</sup>
Macrorregião Campo Grande <sup>4</sup>	228	0%	1%	45%	46%
Macrorregião Dourados <sup>5</sup>	95	13%	4%	52%	69%
Macrorregião Três Lagoas	35	0%	0%	29%	29%
Macrorregião Corumbá	17	12%	6%	41%	59%

### ► Ocupação de leitos UTI SUS por macrorregião - 31/janeiro/2022

	Leitos UTI SUS Ofertados Global <sup>1</sup>	Confirmados COVID-19	Suspeitos COVID-19	Não COVID-19 <sup>2</sup>	Ocupação Global <sup>3</sup>
Macrorregião Campo Grande <sup>4</sup>	215	26%	3%	58%	87%
Macrorregião Dourados <sup>5</sup>	104	28%	4%	55%	87%
Macrorregião Três Lagoas	35	51%	11%	29%	91%
Macrorregião Corumbá	17	53%	6%	18%	77%

1) Global: representa todos os leitos UTI, incluindo leitos UTI para COVID-19 e UTI geral.

2) Não COVID-19: representa os leitos UTI geral + leitos UTI para COVID-19 que possuem pacientes internados por outros agravos.

3) O excedente da capacidade, quando houver, representa pacientes em leitos COVID-19 ainda não habilitados pelo SUS, mantidos pelas secretarias municipais e estadual de saúde.

4) Dados informados pelos NIR dos estabelecimentos hospitalares do município de Campo Grande

5) Dados referentes aos hospitais do município de Dourados são fornecidos pela Central de Regulação de Dourados.



## ► Frequência e Distribuição dos Casos Confirmados

	Dezembro/2021		Janeiro/2022	
Mato Grosso do Sul	1.603	100%	42.839	100%
Água Clara	0	0,0%	691	1,6%
Alcinópolis	0	0,0%	36	0,1%
Amambai	40	2,5%	525	1,2%
Anastácio	1	0,1%	17	< 0,1%
Anaurilândia	29	1,8%	-22	< 0,1%
Angélica	0	0,0%	205	0,5%
Antônio João	5	0,3%	241	0,6%
Aparecida do Taboado	15	0,9%	1.064	2,5%
Aquidauana	14	0,9%	443	1,0%
Aral Moreira	2	0,1%	2	< 0,1%
Bandeirantes	0	0,0%	3	< 0,1%
Bataguassu	11	0,7%	302	0,7%
Batayporã	1	0,1%	268	0,6%
Bela Vista	6	0,4%	518	1,2%
Bodoquena	-1	< 0,1%	15	< 0,1%
Bonito	12	0,7%	962	2,2%
Brasilândia	-1	< 0,1%	3	< 0,1%
Caarapó	43	2,7%	548	1,3%
Camapuã	14	0,9%	365	0,9%
Campo Grande	406	25,3%	13.869	32,4%
Caracol	1	0,1%	156	0,4%
Cassilândia	6	0,4%	712	1,7%
Chapadão do Sul	19	1,2%	939	2,2%
Corguinho	0	0,0%	31	0,1%
Coronel Sapucaia	-1	< 0,1%	66	0,2%
Corumbá	306	19,1%	2.463	5,7%
Costa Rica	13	0,8%	1.192	2,8%
Coxim	0	0,0%	1.021	2,4%
Deodápolis	2	0,1%	148	0,3%
Dois Irmãos do Buriti	0	0,0%	236	0,6%
Douradina	0	0,0%	41	0,1%
Dourados	275	17,2%	2.770	6,5%
Eldorado	6	0,4%	104	0,2%
Fátima do Sul	7	0,4%	260	0,6%

## ► Frequência e Distribuição dos Casos Confirmados

	Dezembro/2021		Janeiro/2022	
Figueirão	0	0,0%	89	0,2%
Glória de Dourados	7	0,4%	348	0,8%
Guia Lopes da Laguna	1	0,1%	199	0,5%
Iguatemi	9	0,6%	109	0,3%
Inocência	3	0,2%	237	0,6%
Itaporã	8	0,5%	36	0,1%
Itaquiraí	-1	< 0,1%	114	0,3%
Ivinhema	15	0,9%	397	0,9%
Japorã	1	0,1%	0	0,0%
Jaraguari	1	0,1%	122	0,3%
Jardim	5	0,3%	408	1,0%
Jateí	0	0,0%	7	< 0,1%
Juti	1	0,1%	0	0,0%
Ladário	13	0,8%	145	0,3%
Laguna Carapã	10	0,6%	7	< 0,1%
Maracaju	18	1,1%	1.452	3,4%
Miranda	5	0,3%	445	1,0%
Mundo Novo	21	1,3%	719	1,7%
Naviraí	14	0,9%	255	0,6%
Nioaque	0	0,0%	187	0,4%
Nova Alvorada do Sul	3	0,2%	240	0,6%
Nova Andradina	15	0,9%	1.521	3,6%
Novo Horizonte do Sul	0	0,0%	3	< 0,1%
Paraíso das Águas	0	0,0%	119	0,3%
Paranaíba	5	0,3%	293	0,7%
Paranhos	13	0,8%	132	0,3%
Pedro Gomes	0	0,0%	137	0,3%
Ponta Porã	21	1,3%	761	1,8%
Porto Murtinho	0	0,0%	282	0,7%
Ribas do Rio Pardo	1	0,1%	38	0,1%
Rio Brilhante	38	2,4%	107	0,2%
Rio Negro	-1	< 0,1%	53	0,1%
Rio Verde de Mato Grosso	1	0,1%	205	0,5%
Rochedo	0	0,0%	109	0,3%
Santa Rita do Pardo	2	0,1%	34	0,1%

## ► Frequência e Distribuição dos Casos Confirmados

	Dezembro/2021		Janeiro/2022	
São Gabriel do Oeste	1	0,1%	419	1,0%
Selvíria	0	0,0%	3	< 0,1%
Sete Quedas	12	0,7%	4	< 0,1%
Sidrolândia	35	2,2%	1.082	2,5%
Sonora	1	0,1%	137	0,3%
Tacuru	37	2,3%	62	0,1%
Taquarussu	4	0,2%	91	0,2%
Terenos	3	0,2%	288	0,7%
Três Lagoas	44	2,7%	1.069	2,5%
Vicentina	6	0,4%	180	0,4%

Fonte: SES / MS

\*Dados sujeitos a alterações pelos municípios.

## ► Óbitos por COVID-19 em Mato Grosso do Sul

	Dezembro/2021		Janeiro/2022	
Mato Grosso do Sul	32	100,0%	159	100%
Água Clara	0	0,0%	2	1,3%
Alcinópolis	0	0,0%	0	0,0%
Amambai	0	0,0%	4	2,5%
Anastácio	0	0,0%	0	0,0%
Anaurilândia	0	0,0%	1	0,6%
Angélica	0	0,0%	0	0,0%
Antônio João	0	0,0%	0	0,0%
Aparecida do Taboado	0	0,0%	1	0,6%
Aquidauana	0	0,0%	0	0,0%
Aral Moreira	1	3,1%	2	1,3%
Bandeirantes	0	0,0%	1	0,6%
Bataguassu	0	0,0%	0	0,0%
Batayporã	1	3,1%	3	1,9%
Bela Vista	1	3,1%	0	0,0%
Bodoquena	0	0,0%	1	0,6%
Bonito	0	0,0%	2	1,3%
Brasilândia	0	0,0%	0	0,0%
Caarapó	0	0,0%	0	0,0%
Camapuã	0	0,0%	1	0,6%
Campo Grande	3	9,4%	67	42,1%
Caracol	0	0,0%	0	0,0%
Cassilândia	0	0,0%	3	1,9%
Chapadão do Sul	0	0,0%	0	0,0%
Corguinho	0	0,0%	0	0,0%
Coronel Sapucaia	0	0,0%	0	0,0%
Corumbá	7	21,9%	10	6,3%
Costa Rica	0	0,0%	0	0,0%
Coxim	0	0,0%	2	1,3%
Deodápolis	0	0,0%	1	0,6%
Dois Irmãos do Buriti	0	0,0%	0	0,0%
Douradina	0	0,0%	0	0,0%
Dourados	8	25,0%	8	5,0%
Eldorado	3	9,4%	2	1,3%
Fátima do Sul	0	0,0%	2	1,3%

## ▶ Óbitos por COVID-19 em Mato Grosso do Sul

	Dezembro/2021		Janeiro/2022	
	Óbitos	%	Óbitos	%
Figueirão	0	0,0%	1	0,6%
Glória de Dourados	0	0,0%	0	0,0%
Guia Lopes da Laguna	0	0,0%	0	0,0%
Iguatemi	0	0,0%	0	0,0%
Inocência	0	0,0%	0	0,0%
Itaporã	0	0,0%	0	0,0%
Itaquiraí	0	0,0%	1	0,6%
Ivinhema	0	0,0%	1	0,6%
Japorã	0	0,0%	0	0,0%
Jaraguari	0	0,0%	0	0,0%
Jardim	0	0,0%	1	0,6%
Jateí	0	0,0%	0	0,0%
Juti	0	0,0%	0	0,0%
Ladário	0	0,0%	2	1,3%
Laguna Carapã	1	3,1%	0	0,0%
Maracaju	0	0,0%	2	1,3%
Miranda	0	0,0%	1	0,6%
Mundo Novo	1	3,1%	2	1,3%
Naviraí	1	3,1%	4	2,5%
Nioaque	0	0,0%	0	0,0%
Nova Alvorada do Sul	1	3,1%	0	0,0%
Nova Andradina	0	0,0%	1	0,6%
Novo Horizonte do Sul	0	0,0%	0	0,0%
Paraíso das Águas	0	0,0%	0	0,0%
Paranaíba	0	0,0%	4	2,5%
Paranhos	1	3,1%	0	0,0%
Pedro Gomes	0	0,0%	2	1,3%
Ponta Porã	1	3,1%	9	5,7%
Porto Murtinho	0	0,0%	0	0,0%
Ribas do Rio Pardo	0	0,0%	2	1,3%
Rio Brilhante	0	0,0%	1	0,6%
Rio Negro	0	0,0%	0	0,0%
Rio Verde de Mato Grosso	0	0,0%	0	0,0%
Rochedo	0	0,0%	0	0,0%
Santa Rita do Pardo	0	0,0%	0	0,0%

## ▶ Óbitos por COVID-19 em Mato Grosso do Sul

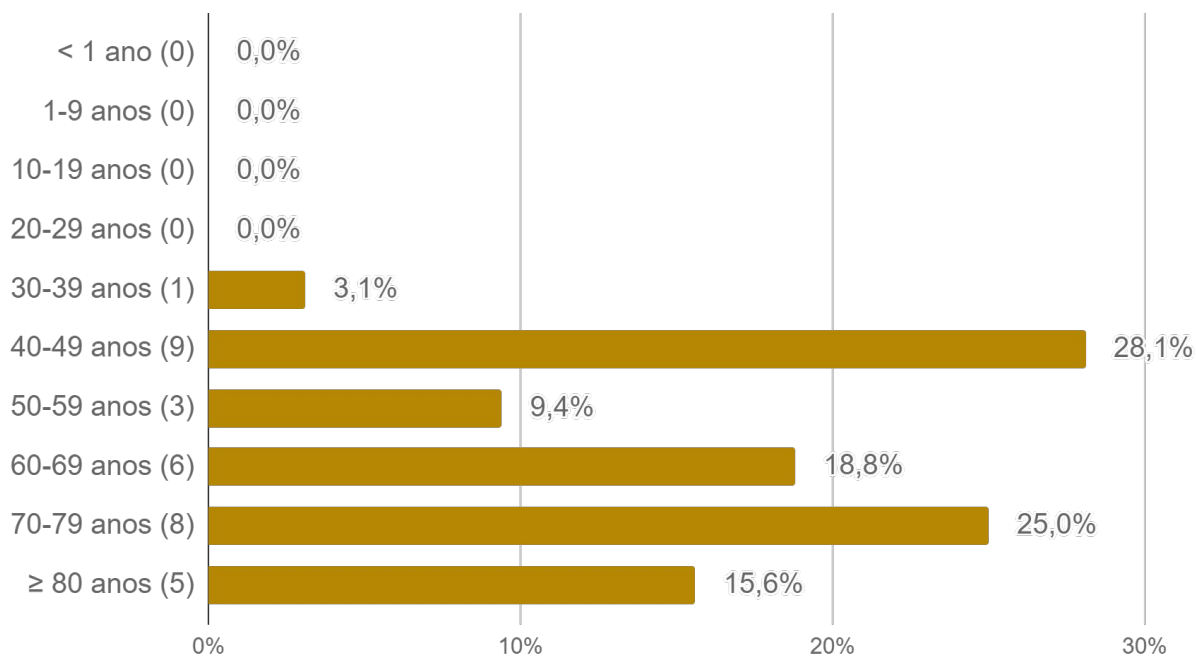
	Dezembro/2021		Janeiro/2022	
São Gabriel do Oeste	0	0,0%	0	0,0%
Selvíria	0	0,0%	1	0,6%
Sete Quedas	1	3,1%	0	0,0%
Sidrolândia	1	3,1%	2	1,3%
Sonora	0	0,0%	2	1,3%
Tacuru	0	0,0%	0	0,0%
Taquarussu	0	0,0%	1	0,6%
Terenos	0	0,0%	2	1,3%
Três Lagoas	0	0,0%	4	2,5%
Vicentina	0	0,0%	0	0,0%

Fonte: SES / MS

\*Dados sujeitos a alterações pelos municípios.

## ► Perfil dos Óbitos por COVID-19

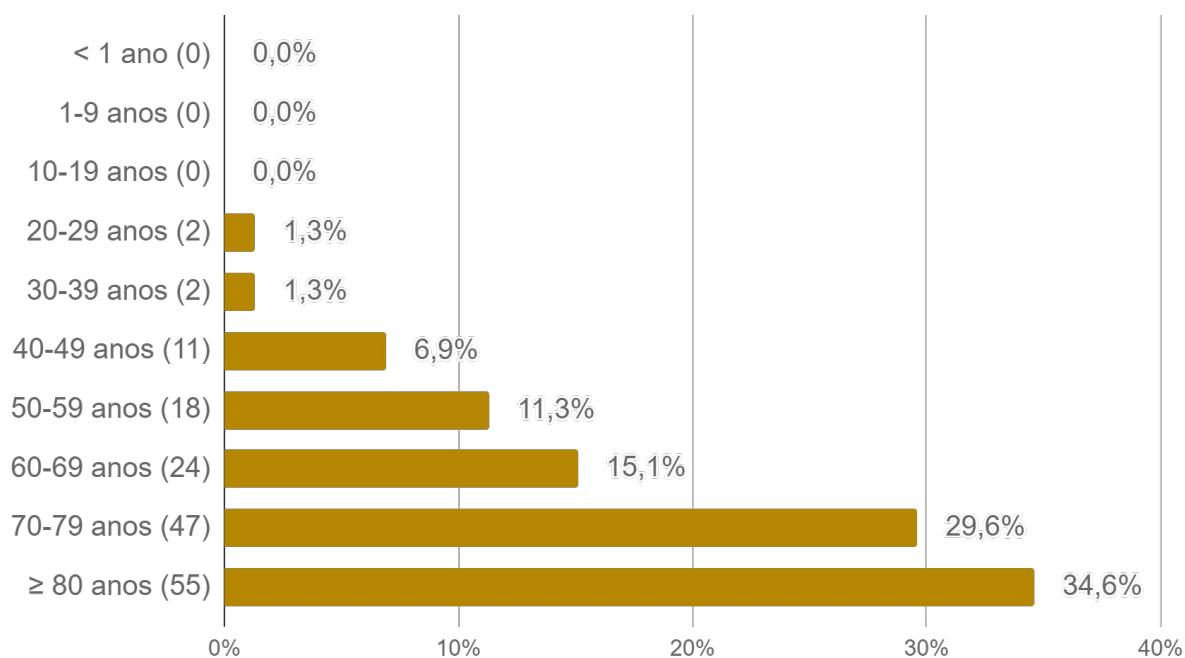
### ► Faixa Etária - Dezembro/2021



Fonte: SES / MS

\*Dados sujeitos a alterações pelos municípios.

### ► Faixa Etária - Janeiro/2022

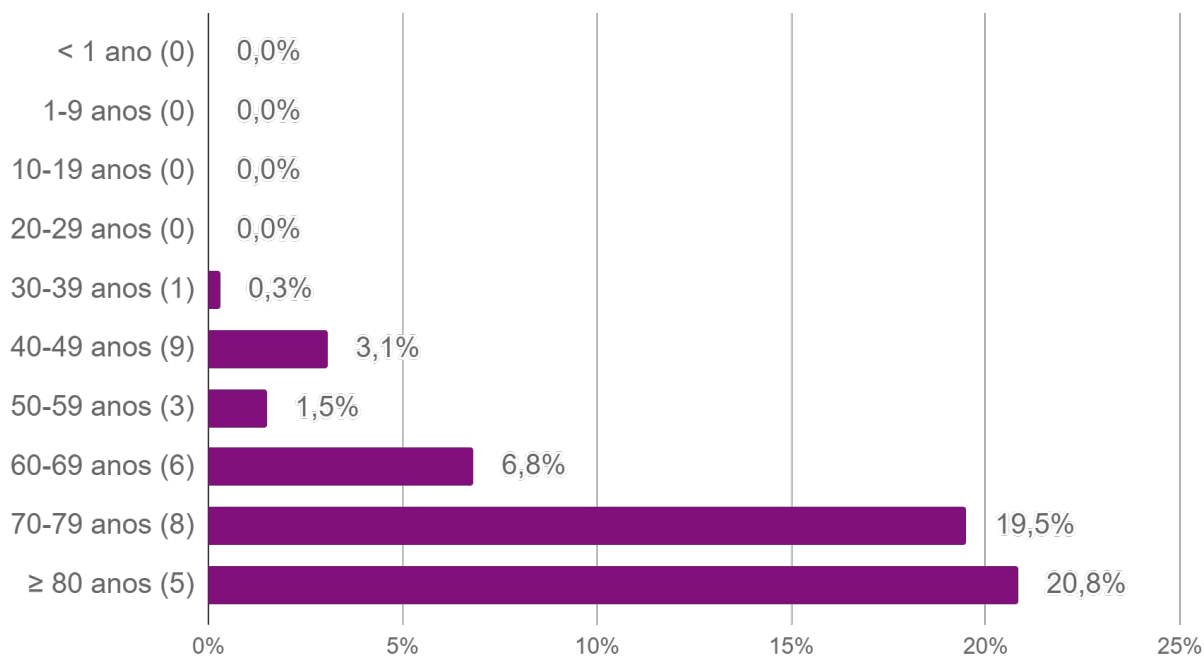


Fonte: SES / MS

\*Dados sujeitos a alterações pelos municípios.

## ► Perfil dos Óbitos por COVID-19

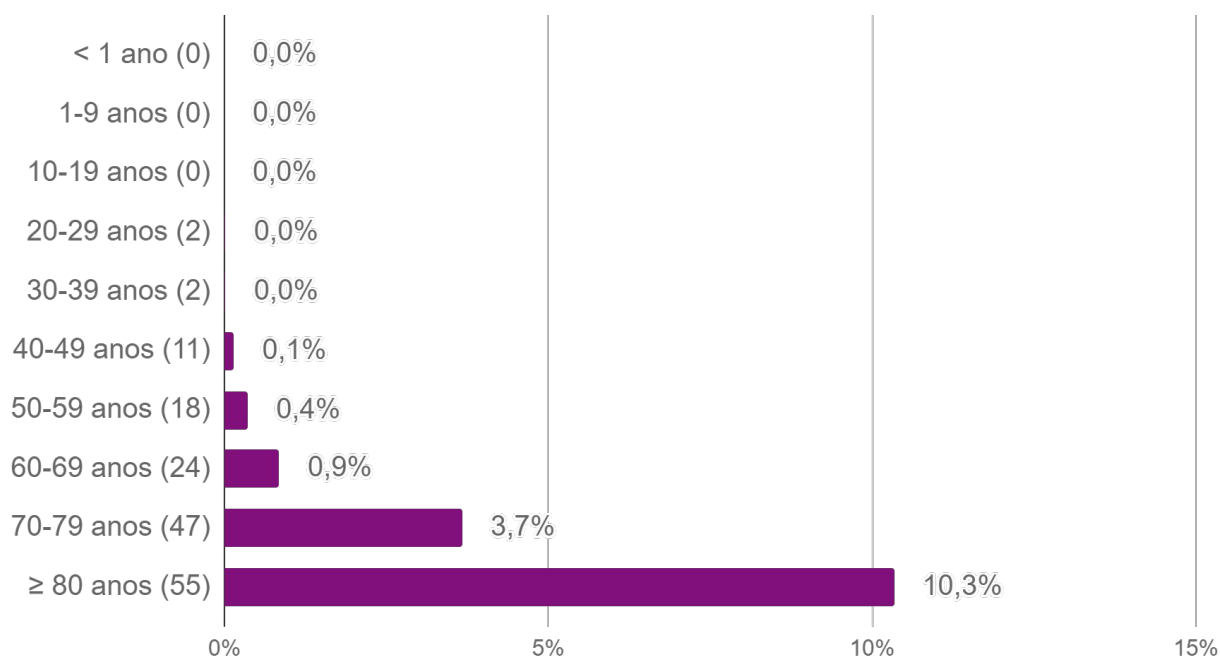
### ► Letalidade por faixa etária - Dezembro/2021



Fonte: SES / MS

\*Dados sujeitos a alterações pelos municípios.

### ► Letalidade por faixa etária - Janeiro/2022



Fonte: SES / MS

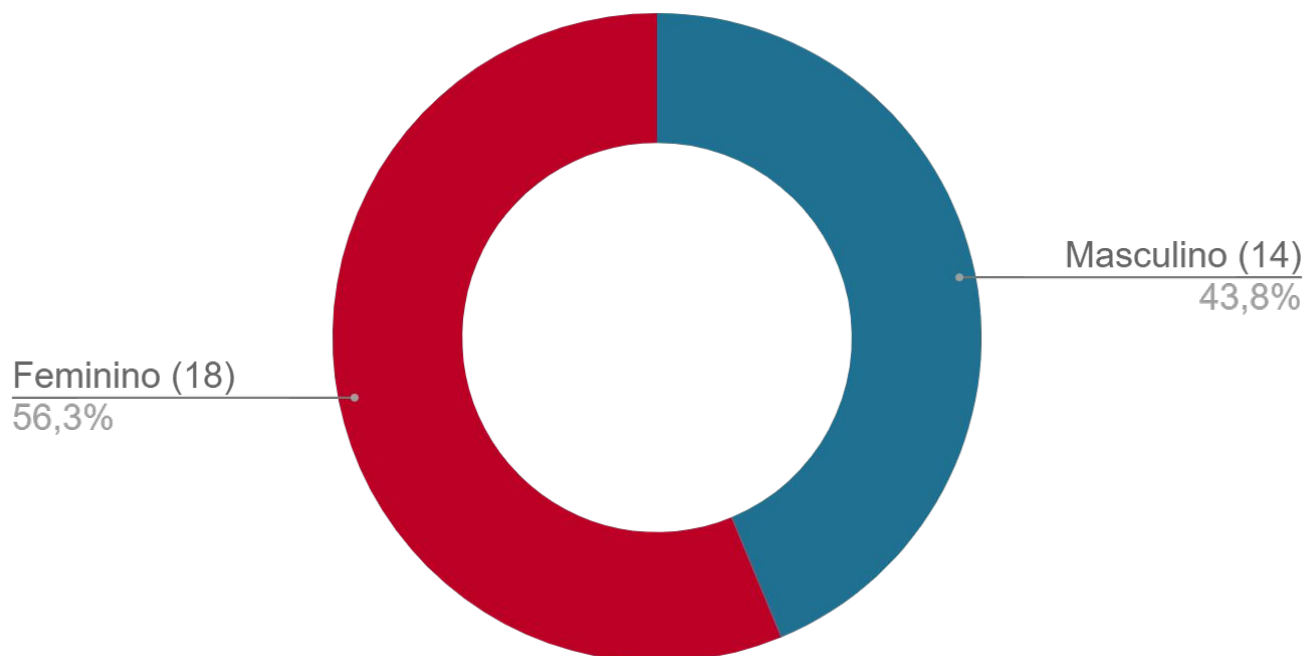
\*Dados sujeitos a alterações pelos municípios.



## ▶ Perfil dos Óbitos por COVID-19

---

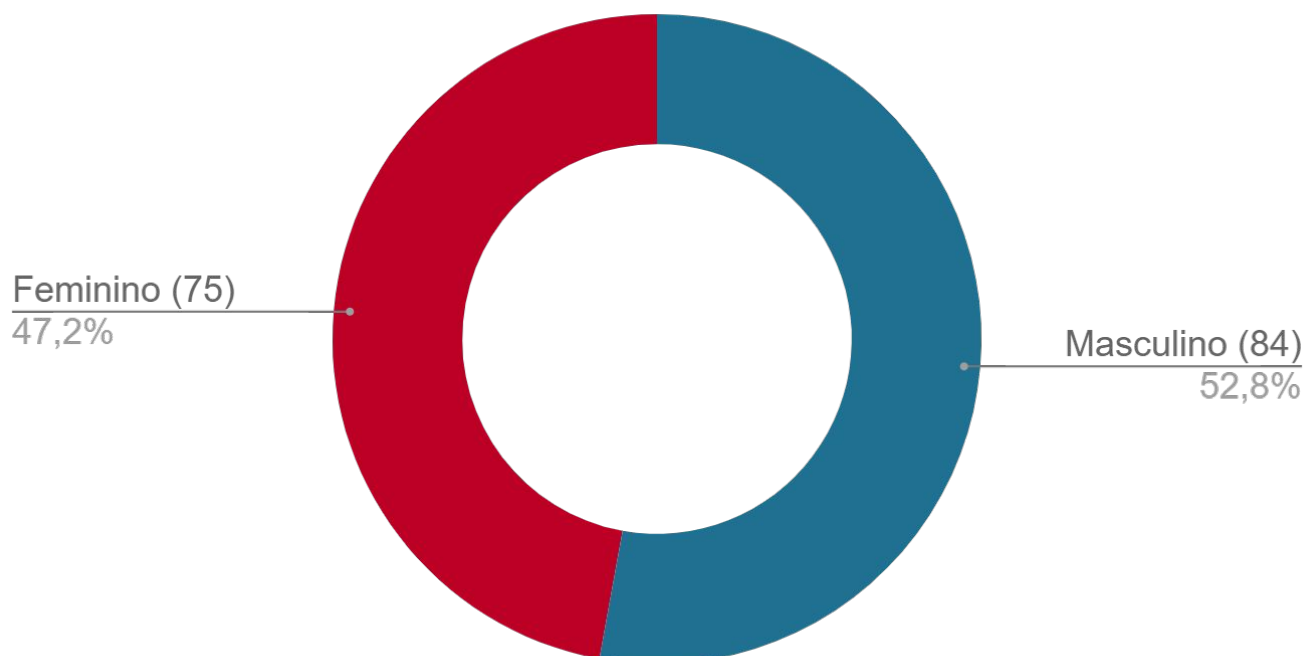
### ▶ Sexo - Dezembro/2021



Fonte: SES / MS

\*Dados sujeitos a alterações pelos municípios.

### ▶ Sexo - Janeiro/2022



Fonte: SES / MS

\*Dados sujeitos a alterações pelos municípios.

## ► Medidas Importantes

---

- Para contenção da transmissibilidade do COVID-19, deverá ser adotada como medida não farmacológica o isolamento domiciliar da pessoa com sintomas respiratórios e das pessoas que residam no mesmo endereço, ainda que estejam assintomáticos, devendo permanecer em isolamento pelo período máximo de 14 (quatorze) dias.
- Considera-se pessoa com sintomas respiratórios, a apresentação de tosse seca, dor de garganta, ou dificuldade respiratória, acompanhada ou não de febre.
- Os indivíduos com febre e/ou sintomas respiratórios são aconselhados a usar a máscara. É importante lavar as mãos com água e sabão ou álcool em gel a 70% antes de colocar a máscara facial. Além disso, deve-se substituir a máscara por uma nova limpa e seca, assim que ela se tornar úmida.
- As pessoas com mais de 60 anos de idade, devem observar o distanciamento social, restringindo seus deslocamentos para realização de atividades estritamente necessárias, evitando transporte de utilização coletiva, viagens e eventos esportivos, artísticos, culturais, científicos, comerciais e religiosos e outros com concentração próxima de pessoas.

## ► Notificação

---

**NOTIFICAÇÃO IMEDIATA:** Todos os casos devem ser registrados por serviços públicos e privados, por meio do preenchimento da ficha de **SRAG HOSPITALIZADO - SIVEP GRIPE**, dentro das primeiras 24 horas a partir da suspeita clínica.

Inserem no SIVEP GRIPE: Aquidauana, Amambai, Caarapó, Campo Grande, Chapadão do Sul, Corumbá, Costa Rica, Coxim, Dois Irmãos do Buriti, Dourados, Fátima do Sul, Jardim, Maracaju, Naviraí, Nioaque, Nova Andradina, Paraíso das Águas, Paranaíba, Ponta Porã, São Gabriel do Oeste, Sidrolândia, Três Lagoas e Sonora.

Demais municípios enviam a ficha ao CIEVS.

Plantão CIEVS 24 horas: (67) 98477-3435

[cievs.ms@hotmail.com](mailto:cievs.ms@hotmail.com)

## Plantão CIEVS Estadual

### DISQUE-NOTIFICA

0800-647-1650 (expediente)

(67) 3318-1823 (expediente)

(67) 98477-3435 (ligações, SMS, WhatsApp - 24 horas)

### E-NOTIFICA

[cievs@saude.ms.gov.br](mailto:cievs@saude.ms.gov.br) (expediente)

[cievs.ms@hotmail.com](mailto:cievs.ms@hotmail.com) (24 horas)

### ENDEREÇO

Avenida do Poeta Manoel de Barros, Bloco VII  
CEP: 79.031-902 - Campo Grande / MS

Visite o painel interativo COVID-19 de Mato Grosso do Sul

<http://mais.saude.ms.gov.br/>

<b>Governador do Estado de Mato Grosso do Sul</b>	Reinaldo Azambuja Silva
<b>Secretário de Estado de Saúde</b>	Geraldo Resende Pereira
<b>Secretária de Estado de Saúde Adjunta</b>	Crhistine Cavalheiro Maymone Gonçalves
<b>Diretoria de Vigilância em Saúde</b>	Larissa Domingues Castilho
<b>Coordenadoria do CIEVS Estadual</b>	Karine Barbosa
<b>Gerência Técnica de Influenza e Doenças Respiratórias</b>	Lívia de Mello Maziero

**Elaboração** Daniel Henrique Tsuha  
Fabrícia Carvalho Chagas  
Grazielli Rocha Romera  
Lívia de Mello Maziero