

Boletim Epidemiológico

COVID-19

Abril 2022 **19**

Vigilância em Saúde / Gerência Técnica de Influenza e Doenças Respiratórias

▶ COVID-19 em Mato Grosso do Sul

▶ Casos confirmados

Dia 12/04/2022	Dia 19/04/2022
526.217	527.602
Casos novos	Média 7 dias
+1.385	197,9

▶ Óbitos

Dia 12/04/2022	Dia 19/04/2022
10.517	10.521
Óbitos novos	Média 7 dias
+4	0,6

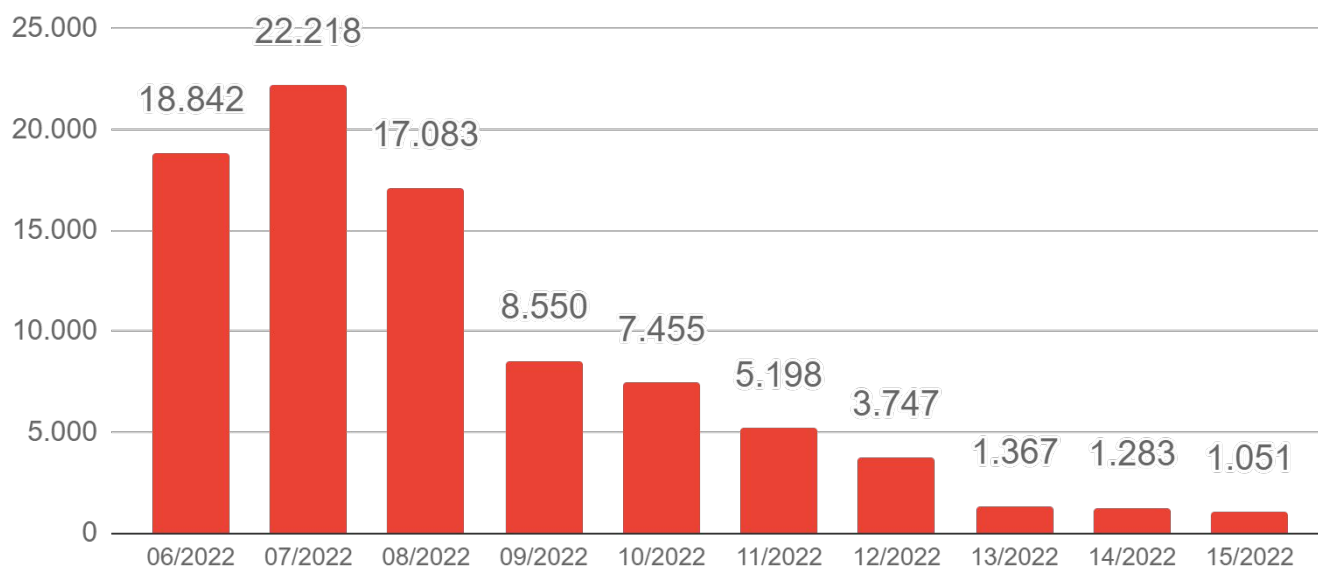
Fonte: SES / MS

*Dados sujeitos a alterações pelos municípios.

Publicação semanal

► Evolução dos Casos Confirmados e Óbitos

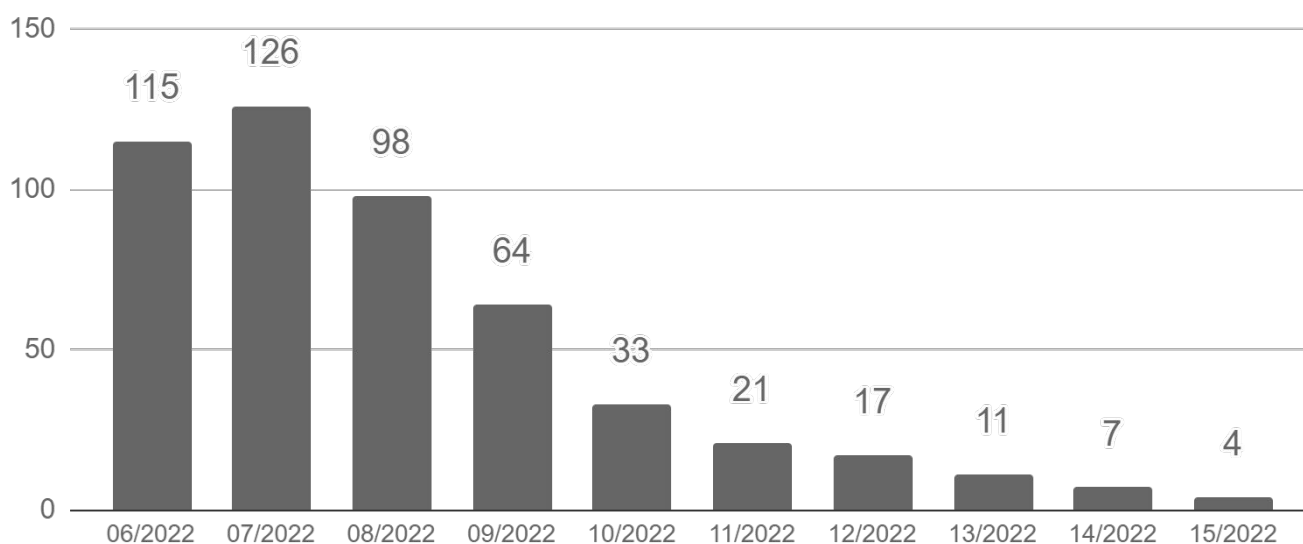
► Casos confirmados por semana epidemiológica (últimas 10 semanas)



Fonte: SES / MS

*Dados sujeitos a alterações pelos municípios.

► Óbitos por semana epidemiológica de ocorrência (últimas 10 semanas)



Fonte: SES / MS

*Dados sujeitos a alterações pelos municípios.

► Casos Confirmados Novos

Município	12/04/2022	19/04/2022	Casos novos
Campo Grande	188.950	189.768	+818
Maracaju	11.177	11.395	+218
Caarapó	5.834	5.910	+76
Naviraí	11.447	11.520	+73
Ponta Porã	11.605	11.658	+53
Paranaíba	8.039	8.086	+47
Itaporã	3.196	3.230	+34
Corumbá	20.357	20.388	+31
Bela Vista	2.532	2.554	+22
Mundo Novo	4.377	4.397	+20
Três Lagoas	29.533	29.553	+20
Caracol	769	787	+18
Coxim	6.835	6.845	+10
Dourados	50.702	50.711	+9
Itaquiraí	2.886	2.892	+6
Pedro Gomes	1.058	1.064	+6
Amambai	5.819	5.824	+5
Chapadão do Sul	7.385	7.390	+5
Guia Lopes da Laguna	1.522	1.527	+5
Bonito	4.762	4.766	+4
Fátima do Sul	4.361	4.365	+4
Rio Verde de Mato Grosso	3.034	3.038	+4
Santa Rita do Pardo	1.338	1.342	+4
Tacuru	1.369	1.373	+4
Nova Alvorada do Sul	3.543	3.546	+3
Rio Brillhante	6.927	6.930	+3
São Gabriel do Oeste	5.411	5.414	+3
Sidrolândia	8.232	8.235	+3
Cassilândia	4.644	4.646	+2
Inocência	1.752	1.754	+2
Corguinho	436	437	+1
Costa Rica	6.421	6.422	+1

► Casos Confirmados Novos (cont.)

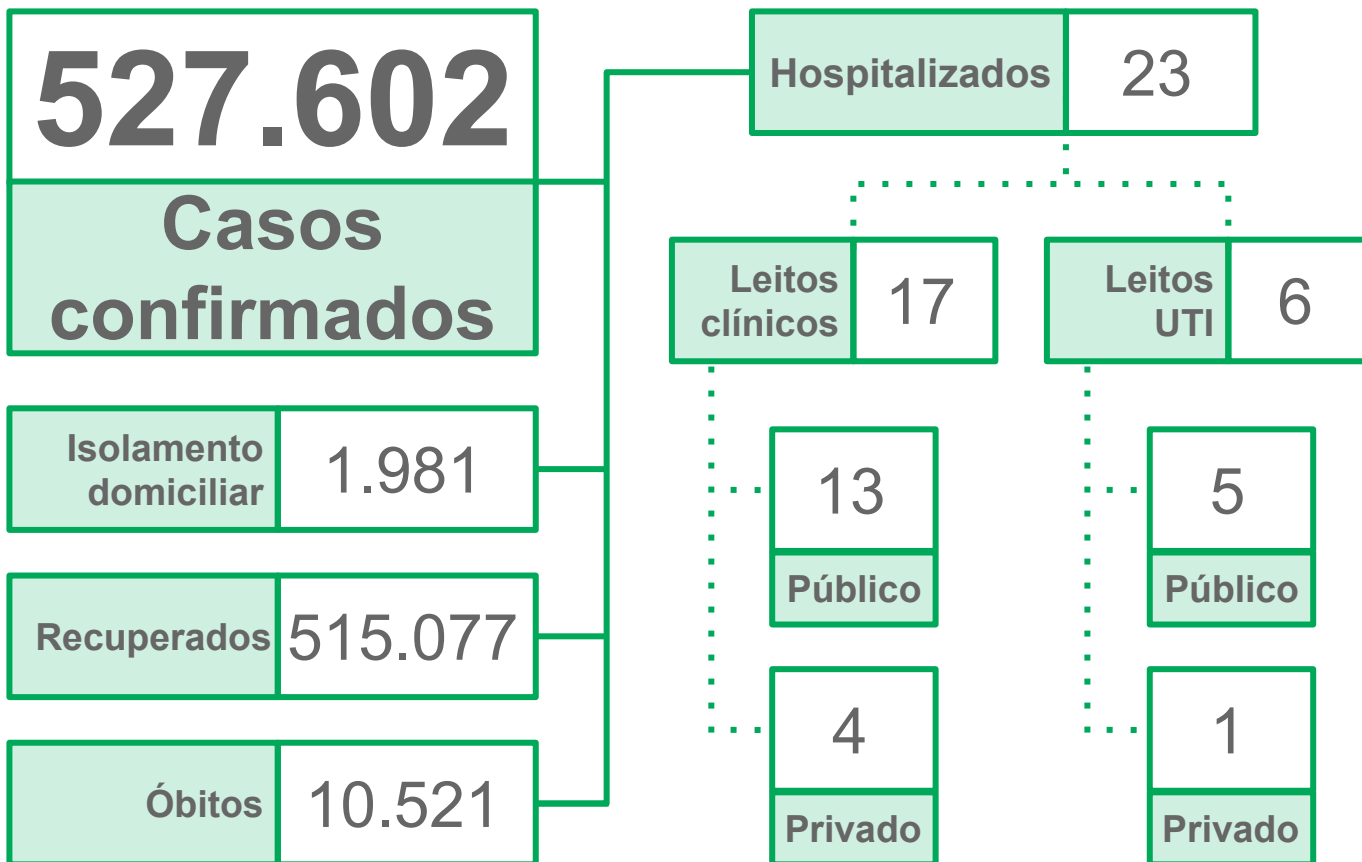
Município	12/04/2022	19/04/2022	Casos novos
Glória de Dourados	1.980	1.981	+1
Laguna Carapã	1.115	1.116	+1
Miranda	4.074	4.075	+1
Paranhos	1.031	1.032	+1
Porto Murtinho	2.092	2.093	+1
Rio Negro	834	835	+1
Ivinhema	7.137	7.136	-1
Bandeirantes	756	754	-2
Sonora	2.860	2.728	-132
Mato Grosso do Sul	526.217	527.602	+1.385

▶ Últimos Óbitos por COVID-19

	Município de Residência	Sexo	Idade	Data de Notificação	Data do Óbito	Comorbidades
10.518	Dourados	M	83	06/03/2022	11/04/2022	Diabetes, Doença renal crônica, Hipertensão, Imunodeficiência/Imunossupressão
10.519	Campo Grande	M	73	02/02/2022	17/04/2022	Doença cardiovascular crônica, Doença neurológica crônica, Hipertensão
10.520	Caarapó	M	84	13/04/2022	13/04/2022	Doença cardiovascular crônica, Doença respiratória crônica, Hipertensão
10.521	Mundo Novo	M	73	08/03/2022	15/04/2022	Doença cardiovascular crônica

INFORMAMOS QUE OS ÓBITOS 5.140 DE ÁGUA CLARA E 9.662 DE CAMPO GRANDE FORAM EXCLUÍDOS DA BASE DE DADOS ESTADUAL APÓS VERIFICAÇÃO DE DUPLICIDADES.

► Situação Atual dos Casos Confirmados



Fonte: SES / MS

*Dados sujeitos a alterações pelos municípios.

► Casos ativos



Fonte: SES / MS

*Dados sujeitos a alterações pelos municípios.

► Ocupação de Leitos Hospitalares

► Ocupação de leitos UTI SUS adulto por macrorregião de internação

	Leitos UTI SUS Ofertados Global ¹	SRAG COVID-19 Confirmados	SRAG COVID-19 Suspeitos	SRAG Influenza Hospitalizado	Não COVID-19 ²	Ocupação Global ³
Macrorregião Campo Grande⁴	232	1%	4%	0%	58%	63%
Macrorregião Dourados⁵	124	0%	2%	0%	59%	61%
Macrorregião Três Lagoas	50	2%	12%	0%	26%	40%
Macrorregião Corumbá	17	0%	0%	0%	41%	41%

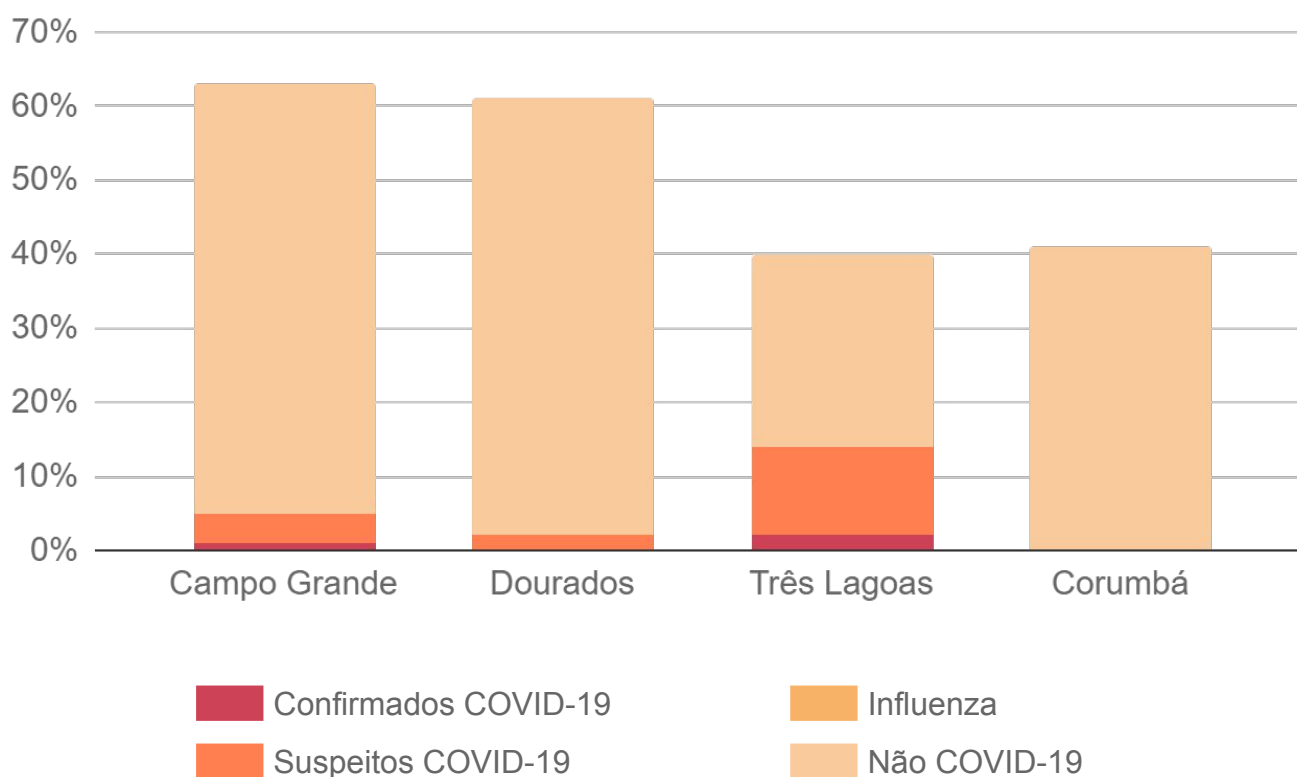
1) Global: representa todos os leitos UTI, incluindo leitos UTI para COVID-19, Influenza e UTI geral.

2) Não COVID-19: representa os leitos UTI geral + leitos UTI para COVID-19 que possuem pacientes internados por outros agravos.

3) O excedente da capacidade, quando houver, representa pacientes em leitos COVID-19 ainda não habilitados pelo SUS, mantidos pelas secretarias municipais e estadual de saúde.

4) Dados informados pelos NIR dos estabelecimentos hospitalares do município de Campo Grande

5) Dados referentes aos hospitais do município de Dourados são fornecidos pela Central de Regulação de Dourados.



Fonte: CORE, Central de Regulação de Campo Grande, Central de Regulação de Dourados, CNES e Resolução 34 CIB/MS, Fevereiro 2022
*Dados sujeitos a alterações pelos municípios.

Plantão CIEVS Estadual

DISQUE-NOTIFICA

0800-647-1650 (expediente)

(67) 3318-1823 (expediente)

(67) 98477-3435 (ligações, SMS, WhatsApp - 24 horas)

E-NOTIFICA

cievs@saude.ms.gov.br (expediente)

cievs.ms@hotmail.com (24 horas)

ENDEREÇO

Avenida do Poeta Manoel de Barros, Bloco VII
CEP: 79.031-902 - Campo Grande / MS

Visite o painel interativo COVID-19 de Mato Grosso do Sul

<http://mais.saude.ms.gov.br/>

Governador do Estado de Mato Grosso do Sul	Reinaldo Azambuja Silva
Secretário de Estado de Saúde	Geraldo Resende Pereira
Secretária de Estado de Saúde Adjunta	Crhistine Cavalheiro Maymone Gonçalves
Diretoria de Vigilância em Saúde	Larissa Domingues Castilho
Coordenadoria do CIEVS Estadual	Karine Barbosa
Gerência Técnica de Influenza e Doenças Respiratórias	Lívia de Mello Maziero

Elaboração Daniel Henrique Tsuha
Grazielli Rocha Romera
Lívia de Mello Maziero
Naira Rocha Chaves