

Boletim Epidemiológico

COVID-19

Maio
2022

03

Vigilância em Saúde / Gerência Técnica de Influenza e Doenças Respiratórias

▶ COVID-19 em Mato Grosso do Sul

▶ Casos confirmados

Dia 26/04/2022	Dia 03/05/2022
528.490	529.453
Casos novos	Média 7 dias
+963	137,6

▶ Óbitos

Dia 26/04/2022	Dia 03/05/2022
10.527	10.533
Óbitos novos	Média 7 dias
+6	0,9

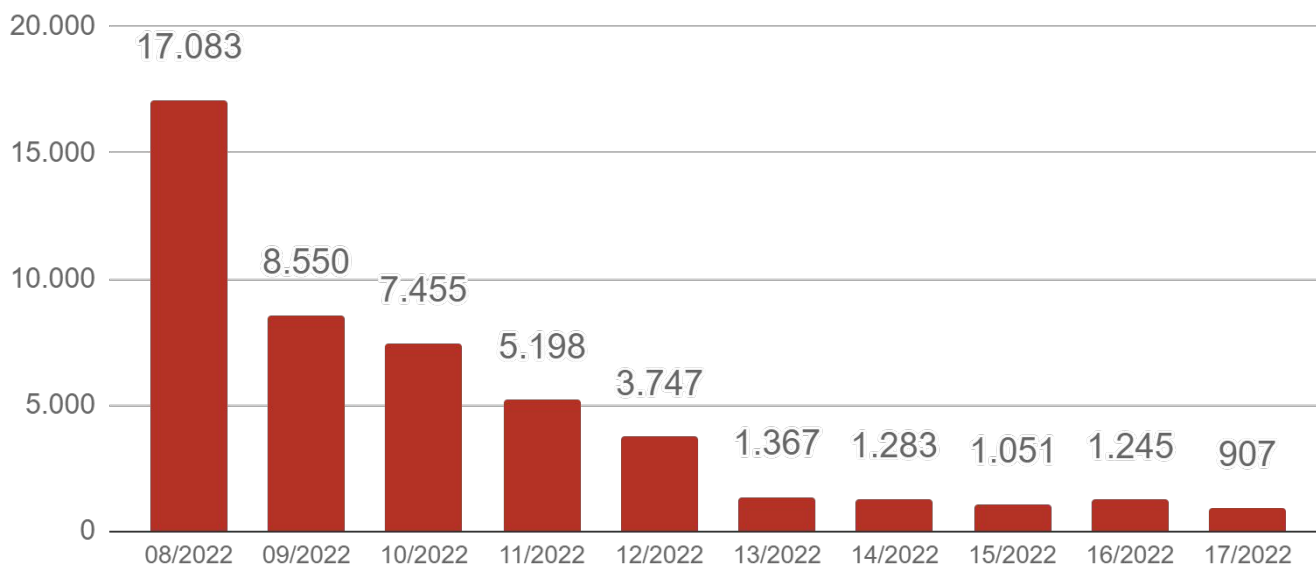
Fonte: SES / MS

*Dados sujeitos a alterações pelos municípios.

Publicação semanal

► Evolução dos Casos Confirmados e Óbitos

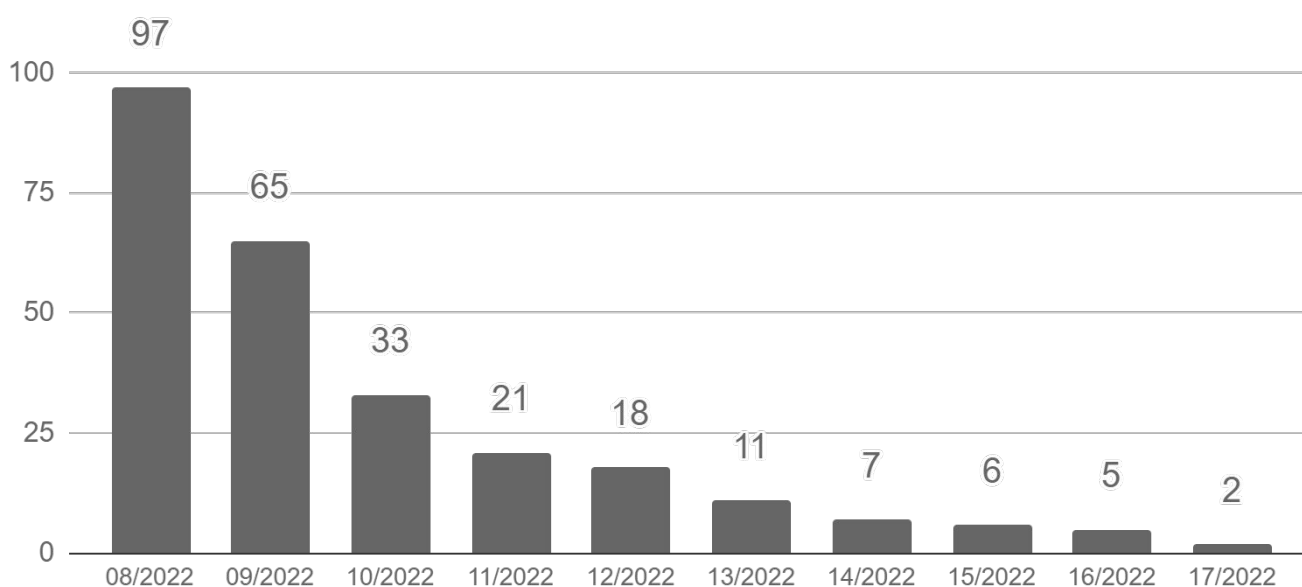
► Casos confirmados por semana epidemiológica (últimas 10 semanas)



Fonte: SES / MS

*Dados sujeitos a alterações pelos municípios.

► Óbitos por semana epidemiológica de ocorrência (últimas 10 semanas)



Fonte: SES / MS

*Dados sujeitos a alterações pelos municípios.

► Casos Confirmados Novos

Município	26/04/2022	03/05/2022	Casos novos
Campo Grande	189.900	190.235	+335
Ponta Porã	11.717	11.823	+106
Dourados	50.906	51.006	+100
Naviraí	11.589	11.646	+57
Bela Vista	2.560	2.598	+38
Caarapó	6.009	6.039	+30
Jardim	3.954	3.983	+29
Mundo Novo	4.438	4.462	+24
Caracol	830	852	+22
Corumbá	20.407	20.429	+22
Três Lagoas	29.562	29.580	+18
Itaporã	3.238	3.254	+16
Brasilândia	1.897	1.911	+14
Alcinópolis	765	778	+13
Guia Lopes da Laguna	1.529	1.541	+12
Sidrolândia	8.248	8.260	+12
Nova Alvorada do Sul	3.548	3.557	+9
Costa Rica	6.425	6.433	+8
Itaquiraí	2.905	2.913	+8
Água Clara	4.510	4.517	+7
Novo Horizonte do Sul	710	717	+7
Sonora	2.739	2.746	+7
Cassilândia	4.648	4.654	+6
Nova Andradina	6.988	6.994	+6
Coxim	6.848	6.853	+5
Fátima do Sul	4.376	4.381	+5
Glória de Dourados	1.983	1.988	+5
Maracaju	11.392	11.397	+5
Batayporã	1.734	1.738	+4
Chapadão do Sul	7.391	7.395	+4
Ivinhema	7.138	7.142	+4
Santa Rita do Pardo	1.346	1.350	+4

► Casos Confirmados Novos (cont.)

Município	26/04/2022	03/05/2022	Casos novos
Amambai	5.826	5.829	+3
Bonito	4.767	4.770	+3
Angélica	2.080	2.082	+2
Bataguassu	4.163	4.165	+2
Camapuã	1.731	1.733	+2
Aparecida do Taboado	5.674	5.675	+1
Corguinho	437	438	+1
Douradina	1.043	1.044	+1
Eldorado	1.469	1.470	+1
Laguna Carapã	1.116	1.117	+1
Miranda	4.076	4.077	+1
Paranhos	1.038	1.039	+1
Pedro Gomes	1.081	1.082	+1
Ribas do Rio Pardo	4.677	4.678	+1
Rio Brilhante	6.930	6.931	+1
Rio Verde de Mato Grosso	3.038	3.039	+1
Rochedo	717	718	+1
Tacuru	1.379	1.380	+1
Dois Irmãos do Buriti	1.650	1.649	-1
Paranaíba	8.159	8.156	-3
Mato Grosso do Sul	528.490	529.453	+963

► Últimos Óbitos por COVID-19

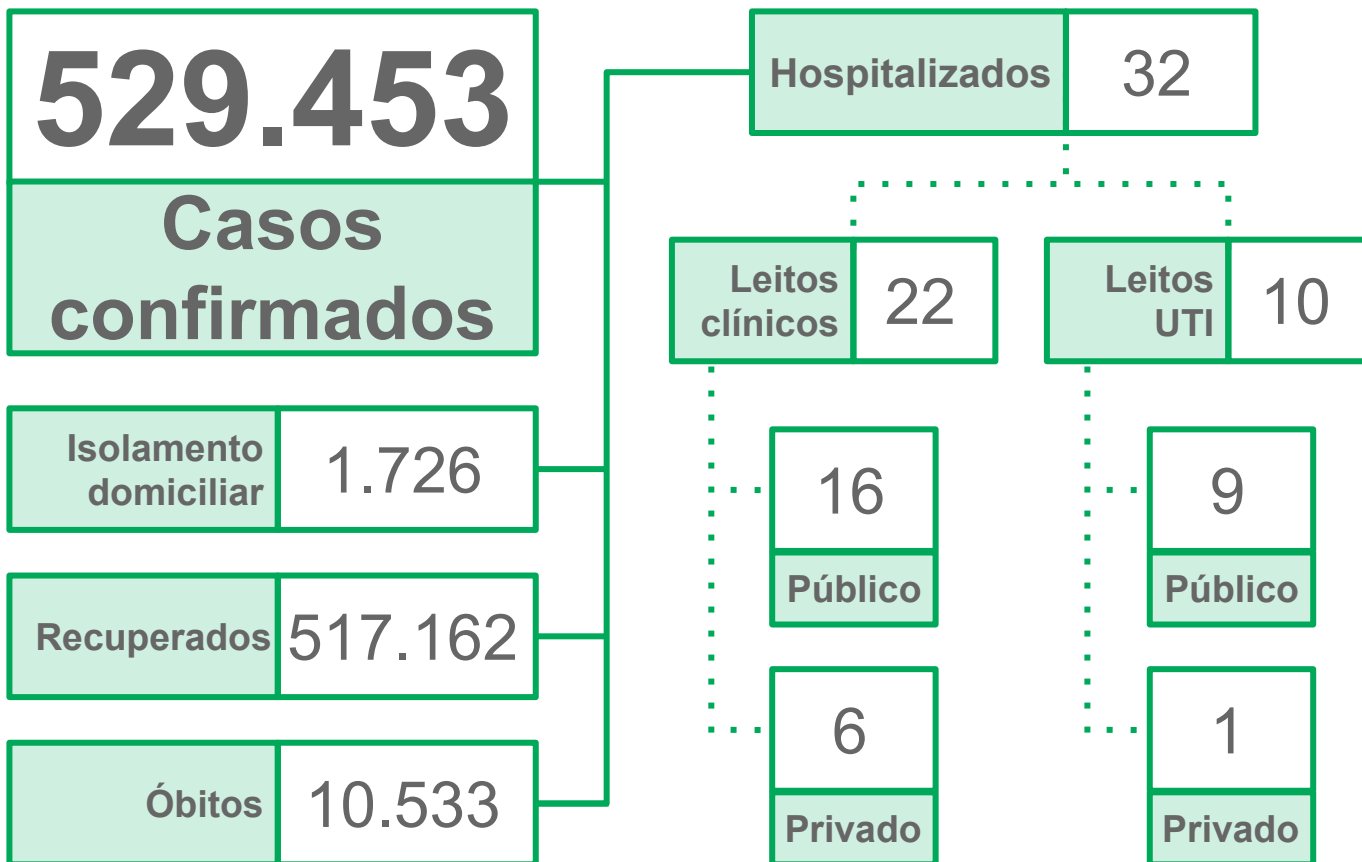
	Município de Residência	Sexo	Idade	Data de Notificação	Data do Óbito	Comorbidades
10.528	Campo Grande	M	58	24/06/2021	11/07/2021	Nada relatado
10.529	Campo Grande	M	62	08/02/2022	24/04/2022	Doença cardiovascular crônica
10.530	Campo Grande	M	97	25/04/2022	25/04/2022	Nada relatado
10.531	Campo Grande	F	64	06/04/2022	20/04/2022	Doença respiratória crônica
10.532	Ponta Porã	M	78	26/03/2022	26/03/2022	Doença cardiovascular crônica, Doença renal crônica
10.533	Campo Grande	F	59	19/03/2021	19/03/2021	Obesidade

INFORMAMOS QUE O ÓBITO PUBLICADO NO BOLETIM ESTADUAL NA DATA DE 24/03/2022 COM NÚMERO DE ORDEM 10.475, RESIDENTE DE TRÊS LAGOAS E NOTIFICADO POR SÃO PAULO, FOI REMOVIDO DA BASE DE DADOS ESTADUAL POIS FOI EQUIVOCADAMENTE ENCERRADO COMO ÓBITO POR COVID.

CONSEQUENTEMENTE COM ESSA RETIFICAÇÃO A NUMERAÇÃO DOS ÓBITOS A PARTIR DE 10.476 FOI AJUSTADA CONSIDERANDO DECREMENTO DE UM NA SEQUÊNCIA DOS ÓBITOS.

PORTANTO O ÓBITO 10.476, PASSA A SER O 10.475 E ASSIM POR DIANTE.

► Situação Atual dos Casos Confirmados



Fonte: SES / MS

*Dados sujeitos a alterações pelos municípios.

► Casos ativos



Fonte: SES / MS

*Dados sujeitos a alterações pelos municípios.

► Ocupação de Leitos Hospitalares

► Ocupação de leitos UTI SUS adulto por macrorregião de internação

	Leitos UTI SUS Ofertados Global ¹	SRAG COVID-19 Confirmados	SRAG COVID-19 Suspeitos	SRAG Influenza Hospitalizado	Não COVID-19 ²	Ocupação Global ³
Macrorregião Campo Grande⁴	232	1%	5%	0%	57%	63%
Macrorregião Dourados⁵	124	4%	2%	0%	58%	64%
Macrorregião Três Lagoas	50	0%	0%	0%	26%	26%
Macrorregião Corumbá	17	6%	6%	0%	41%	53%

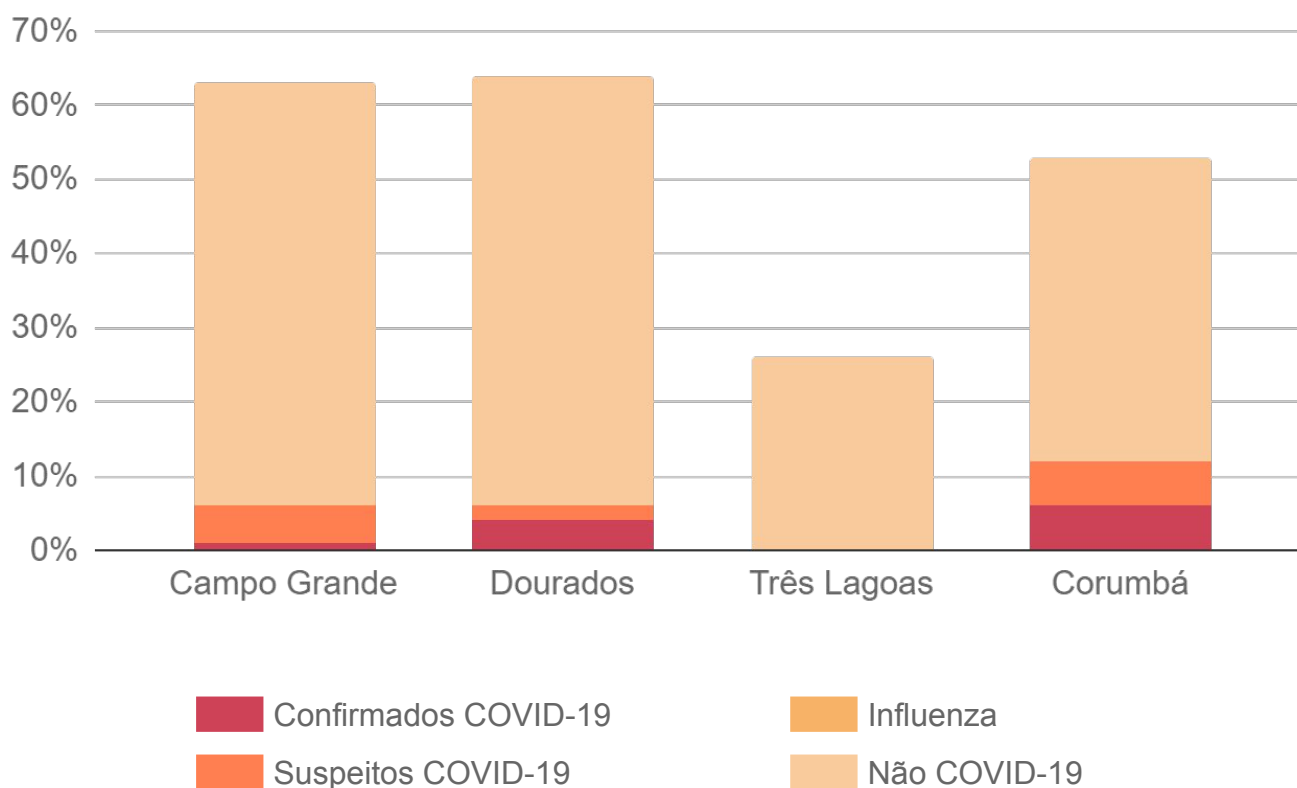
1) Global: representa todos os leitos UTI, incluindo leitos UTI para COVID-19, Influenza e UTI geral.

2) Não COVID-19: representa os leitos UTI geral + leitos UTI para COVID-19 que possuem pacientes internados por outros agravos.

3) O excedente da capacidade, quando houver, representa pacientes em leitos COVID-19 ainda não habilitados pelo SUS, mantidos pelas secretarias municipais e estadual de saúde.

4) Dados informados pelos NIR dos estabelecimentos hospitalares do município de Campo Grande

5) Dados referentes aos hospitais do município de Dourados são fornecidos pela Central de Regulação de Dourados.



Fonte: CORE, Central de Regulação de Campo Grande, Central de Regulação de Dourados, CNES e Resolução 34 CIB/MS, Fevereiro 2022
*Dados sujeitos a alterações pelos municípios.

Plantão CIEVS Estadual

DISQUE-NOTIFICA

0800-647-1650 (expediente)

(67) 3318-1823 (expediente)

(67) 98477-3435 (ligações, SMS, WhatsApp - 24 horas)

E-NOTIFICA

cievs@saude.ms.gov.br (expediente)

cievs.ms@hotmail.com (24 horas)

ENDEREÇO

Avenida do Poeta Manoel de Barros, Bloco VII
CEP: 79.031-902 - Campo Grande / MS

Visite o painel interativo COVID-19 de Mato Grosso do Sul

<http://mais.saude.ms.gov.br/>

Governador do Estado de Mato Grosso do Sul	Reinaldo Azambuja Silva
Secretário de Estado de Saúde	Geraldo Resende Pereira
Secretária de Estado de Saúde Adjunta	Crhistine Cavalheiro Maymone Gonçalves
Diretoria de Vigilância em Saúde	Larissa Domingues Castilho
Coordenadoria do CIEVS Estadual	Karine Barbosa
Gerência Técnica de Influenza e Doenças Respiratórias	Lívia de Mello Maziero

Elaboração Daniel Henrique Tsuha
Grazielli Rocha Romera
Lívia de Mello Maziero
Naira Rocha Chaves