

Boletim Epidemiológico

COVID-19

Maio 2022 **17**

Vigilância em Saúde / Gerência Técnica de Influenza e Doenças Respiratórias

▶ COVID-19 em Mato Grosso do Sul

▶ Casos confirmados

Dia 10/05/2022	Dia 17/05/2022
530.325	531.639
Casos novos	Média 7 dias
+1.314	187,7

▶ Óbitos

Dia 10/05/2022	Dia 17/05/2022
10.543	10.550
Óbitos novos	Média 7 dias
+7	1,0

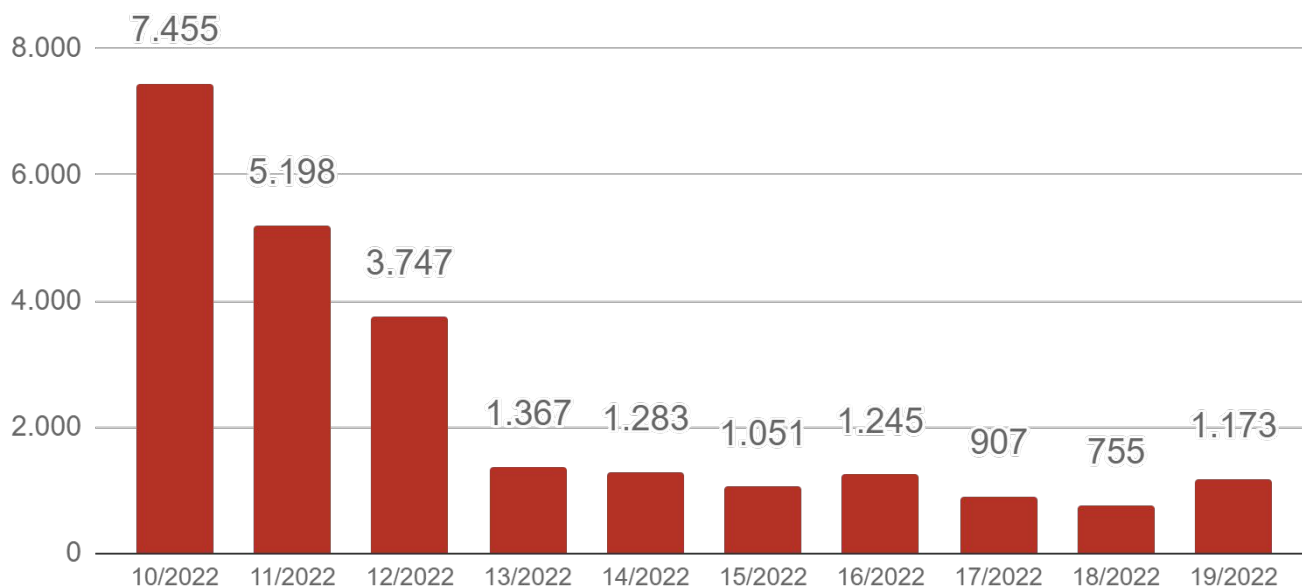
Fonte: SES / MS

*Dados sujeitos a alterações pelos municípios.

Publicação semanal

► Evolução dos Casos Confirmados e Óbitos

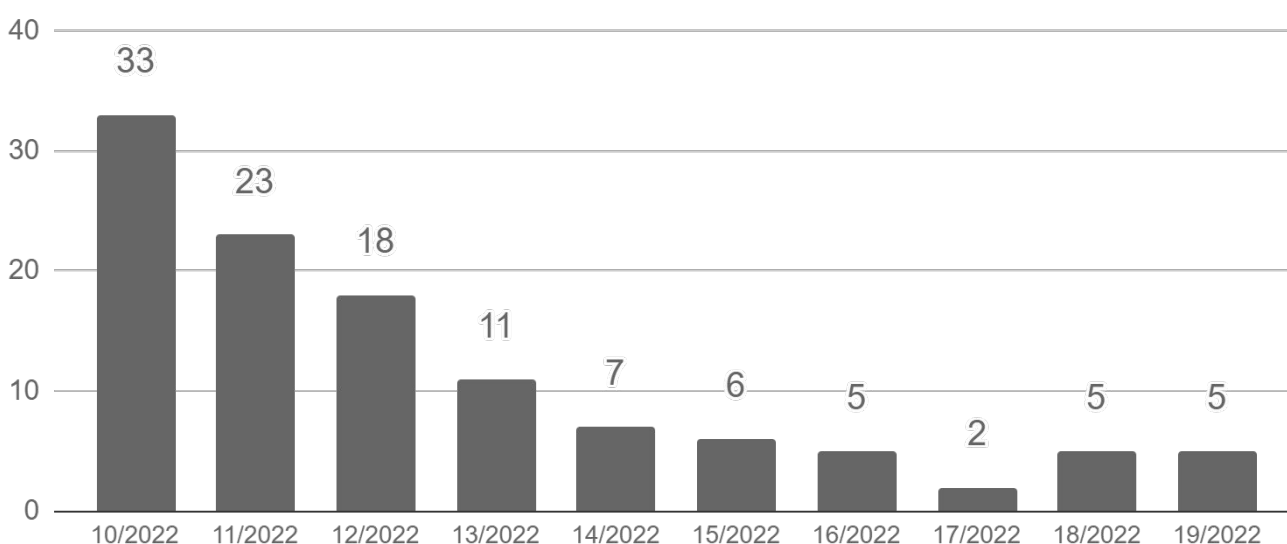
► Casos confirmados por semana epidemiológica (últimas 10 semanas)



Fonte: SES / MS

*Dados sujeitos a alterações pelos municípios.

► Óbitos por semana epidemiológica de ocorrência (últimas 10 semanas)



Fonte: SES / MS

*Dados sujeitos a alterações pelos municípios.

► Casos Confirmados Novos

Município	10/05/2022	17/05/2022	Casos novos
Campo Grande	190.494	191.017	+523
Aparecida do Taboado	5.703	5.843	+140
Três Lagoas	29.615	29.664	+49
Iguatemi	1.360	1.408	+48
Ponta Porã	11.823	11.868	+45
Caarapó	6.131	6.173	+42
Maracaju	11.423	11.464	+41
Naviraí	11.677	11.718	+41
Jardim	4.010	4.047	+37
Dourados	51.026	51.057	+31
Cassilândia	4.664	4.690	+26
Ivinhema	7.145	7.170	+25
Água Clara	4.531	4.554	+23
Bela Vista	2.619	2.642	+23
Coxim	6.866	6.888	+22
Figueirão	402	421	+19
Caracol	869	887	+18
Costa Rica	6.441	6.458	+17
Mundo Novo	4.499	4.514	+15
Alcinópolis	800	813	+13
Camapuã	1.745	1.758	+13
Nova Andradina	7.000	7.013	+13
Santa Rita do Pardo	1.357	1.368	+11
Sidrolândia	8.273	8.284	+11
Guia Lopes da Laguna	1.554	1.564	+10
Bataguassu	4.179	4.188	+9
Amambai	5.834	5.842	+8
Bonito	4.770	4.778	+8
Nova Alvorada do Sul	3.560	3.568	+8
Chapadão do Sul	7.399	7.404	+5
Corumbá	20.467	20.472	+5
Sonora	2.747	2.752	+5

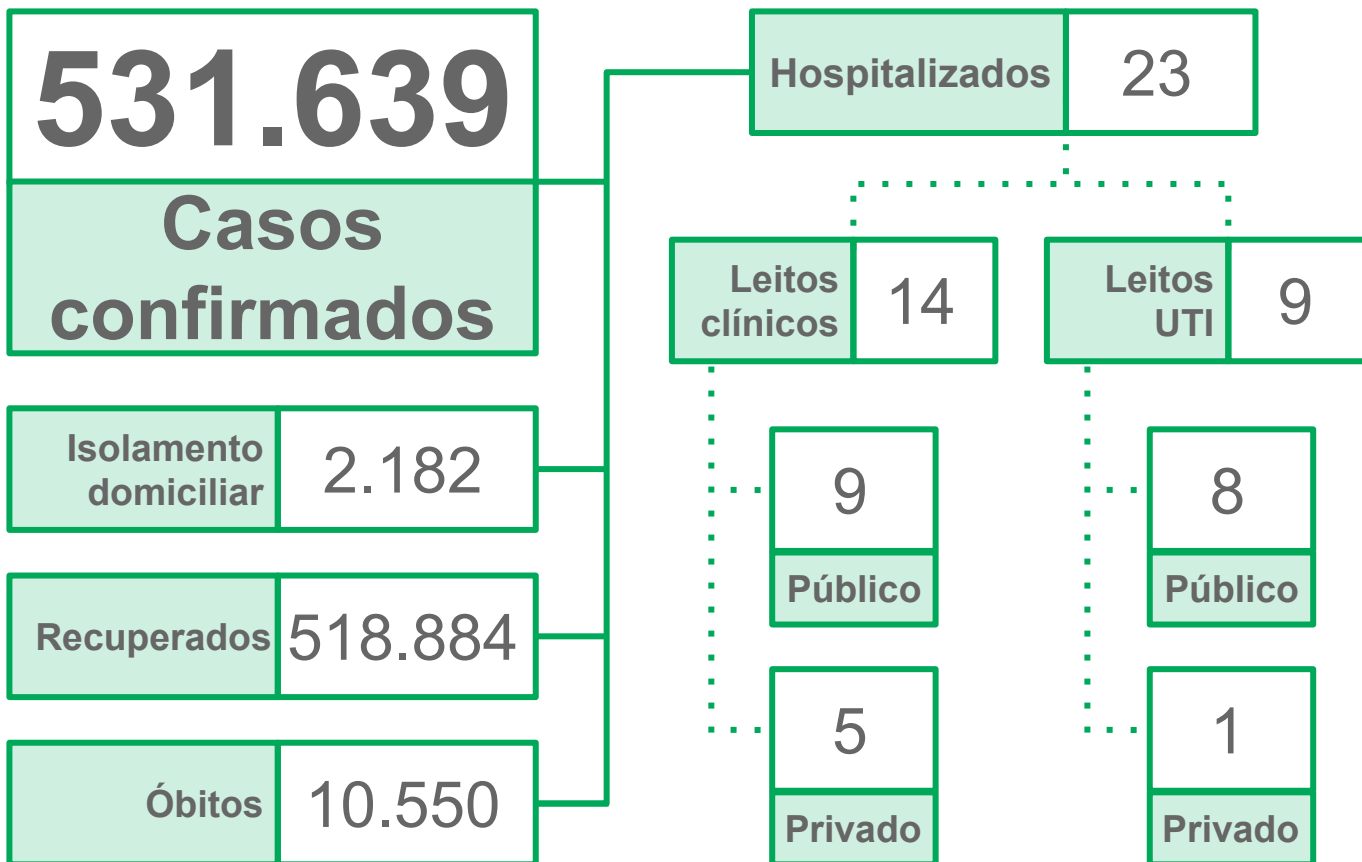
► Casos Confirmados Novos (cont.)

Município	10/05/2022	17/05/2022	Casos novos
Itaquiraí	2.913	2.917	+4
Laguna Carapã	1.119	1.123	+4
Rochedo	718	722	+4
Fátima do Sul	4.386	4.389	+3
Itaporã	3.260	3.263	+3
Vicentina	1.509	1.512	+3
Anaurilândia	1.126	1.128	+2
Batayporã	1.738	1.740	+2
Paranhos	1.038	1.040	+2
Pedro Gomes	1.085	1.087	+2
Rio Brillhante	6.933	6.935	+2
Rio Negro	835	837	+2
Terenos	2.680	2.682	+2
Angélica	2.084	2.085	+1
Dois Irmãos do Buriti	1.649	1.650	+1
Rio Verde de Mato Grosso	3.044	3.045	+1
São Gabriel do Oeste	5.420	5.421	+1
Anastácio	3.205	3.204	-1
Brasilândia	1.919	1.918	-1
Sete Quedas	843	842	-1
Tacuru	1.385	1.384	-1
Eldorado	1.470	1.468	-2
Novo Horizonte do Sul	720	718	-2
Ladário	3.630	3.627	-3
Miranda	4.081	4.077	-4
Ribas do Rio Pardo	4.678	4.673	-5
Paranaíba	8.156	8.147	-9
Mato Grosso do Sul	530.325	531.639	+1.314

▶ Últimos Óbitos por COVID-19

	Município de Residência	Sexo	Idade	Data de Notificação	Data do Óbito	Comorbidades
10.544	Coxim	M	70	04/05/2022	09/05/2022	Doença neurológica crônica, Doença respiratória crônica, Imunodeficiência/Imunossupressão
10.545	Alcinópolis	M	70	08/05/2022	10/05/2022	Diabetes
10.546	Naviraí	F	44	20/04/2022	14/05/2022	Doença respiratória crônica
10.547	Campo Grande	M	67	25/04/2022	06/05/2022	Diabetes, Doença cardiovascular crônica, Doença neurológica crônica, Hipertensão
10.548	Naviraí	M	80	29/04/2022	11/05/2022	Doença cardiovascular crônica, Doença respiratória crônica
10.549	Sonora	F	57	30/04/2022	13/05/2022	Doença cardiovascular crônica
10.550	Campo Grande	F	96	11/05/2022	29/01/2022	Doença cardiovascular crônica

► Situação Atual dos Casos Confirmados



Fonte: SES / MS

*Dados sujeitos a alterações pelos municípios.

► Casos ativos



Fonte: SES / MS

*Dados sujeitos a alterações pelos municípios.

► Ocupação de Leitos Hospitalares

► Ocupação de leitos UTI SUS adulto por macrorregião de internação

	Leitos UTI SUS Ofertados Global ¹	SRAG COVID-19 Confirmados	SRAG COVID-19 Suspeitos	SRAG Influenza Hospitalizado	Não COVID-19 ²	Ocupação Global ³
Macrorregião Campo Grande⁴	232	0%	4%	0%	57%	61%
Macrorregião Dourados⁵	124	5%	2%	0%	60%	67%
Macrorregião Três Lagoas	50	0%	2%	0%	16%	18%
Macrorregião Corumbá	17	0%	6%	0%	41%	47%

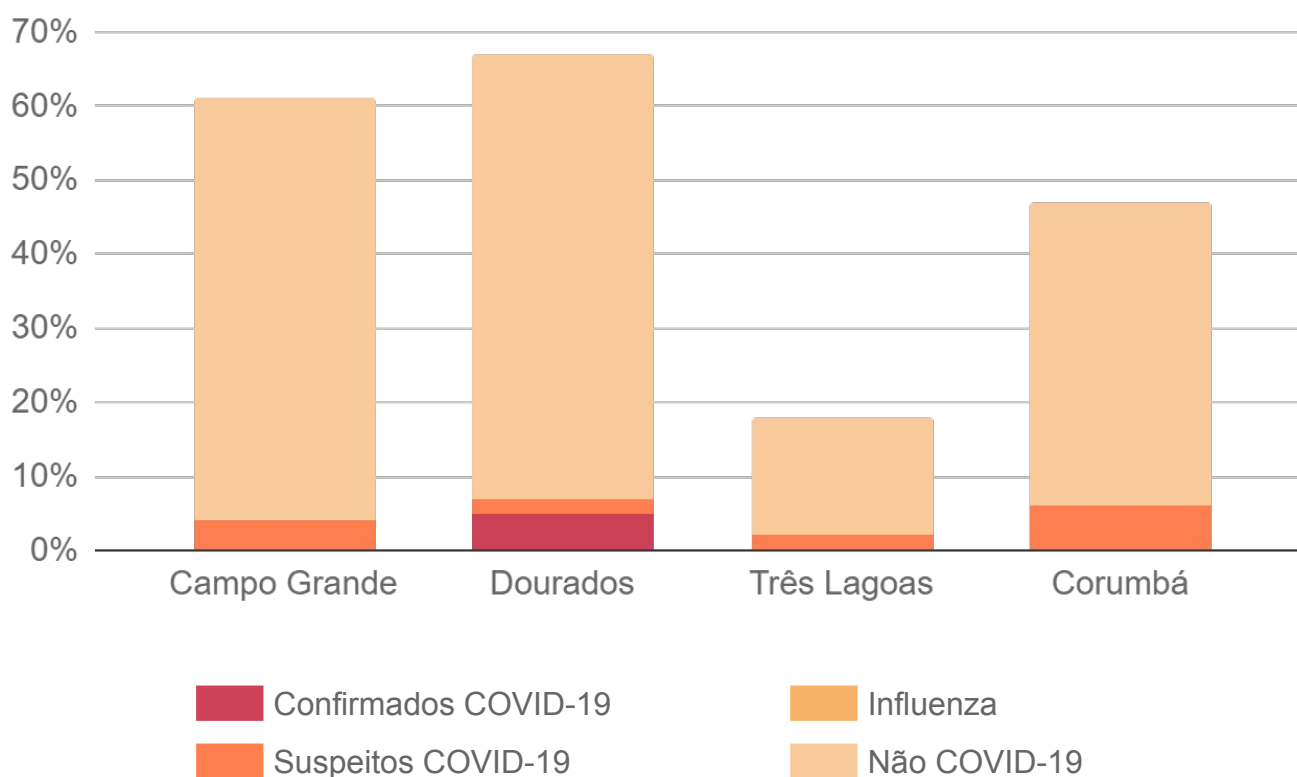
1) Global: representa todos os leitos UTI, incluindo leitos UTI para COVID-19, Influenza e UTI geral.

2) Não COVID-19: representa os leitos UTI geral + leitos UTI para COVID-19 que possuem pacientes internados por outros agravos.

3) O excedente da capacidade, quando houver, representa pacientes em leitos COVID-19 ainda não habilitados pelo SUS, mantidos pelas secretarias municipais e estadual de saúde.

4) Dados informados pelos NIR dos estabelecimentos hospitalares do município de Campo Grande

5) Dados referentes aos hospitais do município de Dourados são fornecidos pela Central de Regulação de Dourados.



Fonte: CORE, Central de Regulação de Campo Grande, Central de Regulação de Dourados, CNES e Resolução 34 CIB/MS, Fevereiro 2022
*Dados sujeitos a alterações pelos municípios.

Plantão CIEVS Estadual

DISQUE-NOTIFICA

0800-647-1650 (expediente)

(67) 3318-1823 (expediente)

(67) 98477-3435 (ligações, SMS, WhatsApp - 24 horas)

E-NOTIFICA

cievs@saude.ms.gov.br (expediente)

cievs.ms@hotmail.com (24 horas)

ENDEREÇO

Avenida do Poeta Manoel de Barros, Bloco VII
CEP: 79.031-902 - Campo Grande / MS

Visite o painel interativo COVID-19 de Mato Grosso do Sul

<http://mais.saude.ms.gov.br/>

Governador do Estado de Mato Grosso do Sul	Reinaldo Azambuja Silva
Secretário de Estado de Saúde	Geraldo Resende Pereira
Secretária de Estado de Saúde Adjunta	Crhistine Cavalheiro Maymone Gonçalves
Diretoria de Vigilância em Saúde	Larissa Domingues Castilho
Coordenadoria do CIEVS Estadual	Karine Barbosa
Gerência Técnica de Influenza e Doenças Respiratórias	Lívia de Mello Maziero

Elaboração Daniel Henrique Tsuha
Grazielli Rocha Romera
Lívia de Mello Maziero
Naira Rocha Chaves