

# Boletim Epidemiológico

# COVID-19

Maio  
2022 **24**

Vigilância em Saúde / Gerência Técnica de Influenza e Doenças Respiratórias

## ▶ COVID-19 em Mato Grosso do Sul

### ▶ Casos confirmados

Dia 17/05/2022	Dia 24/05/2022
531.639	532.048
Casos novos	Média 7 dias
+409	58,4

### ▶ Óbitos

Dia 17/05/2022	Dia 24/05/2022
10.550	10.565
Óbitos novos	Média 7 dias
+15	2,1

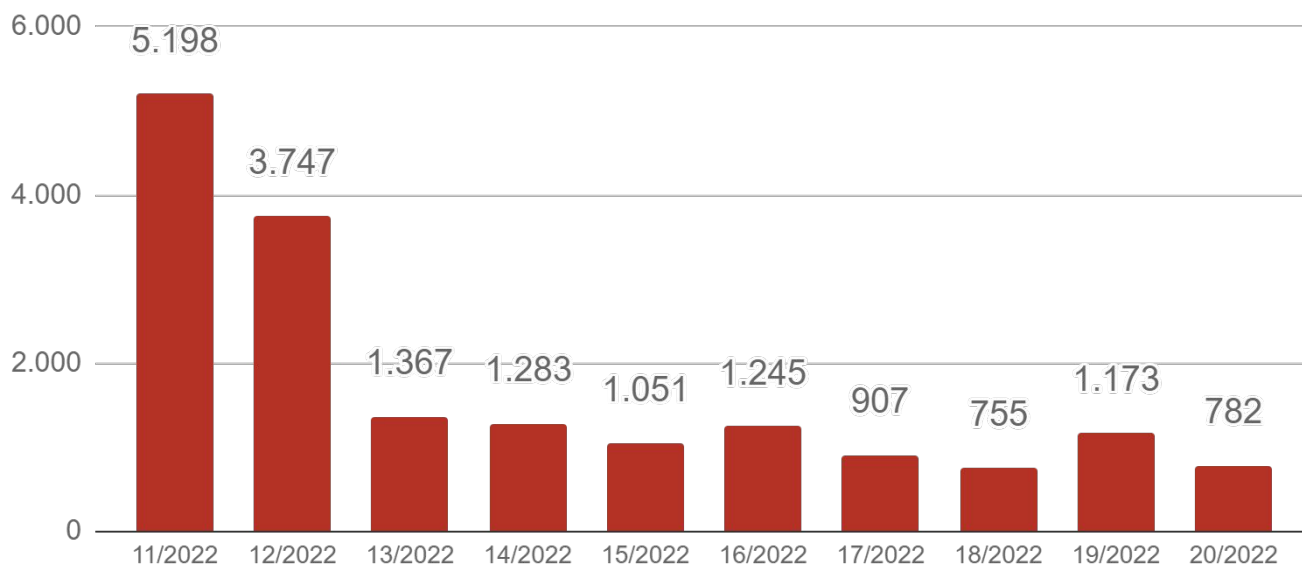
Fonte: SES / MS

\*Dados sujeitos a alterações pelos municípios.

Publicação semanal

## ▶ Evolução dos Casos Confirmados e Óbitos

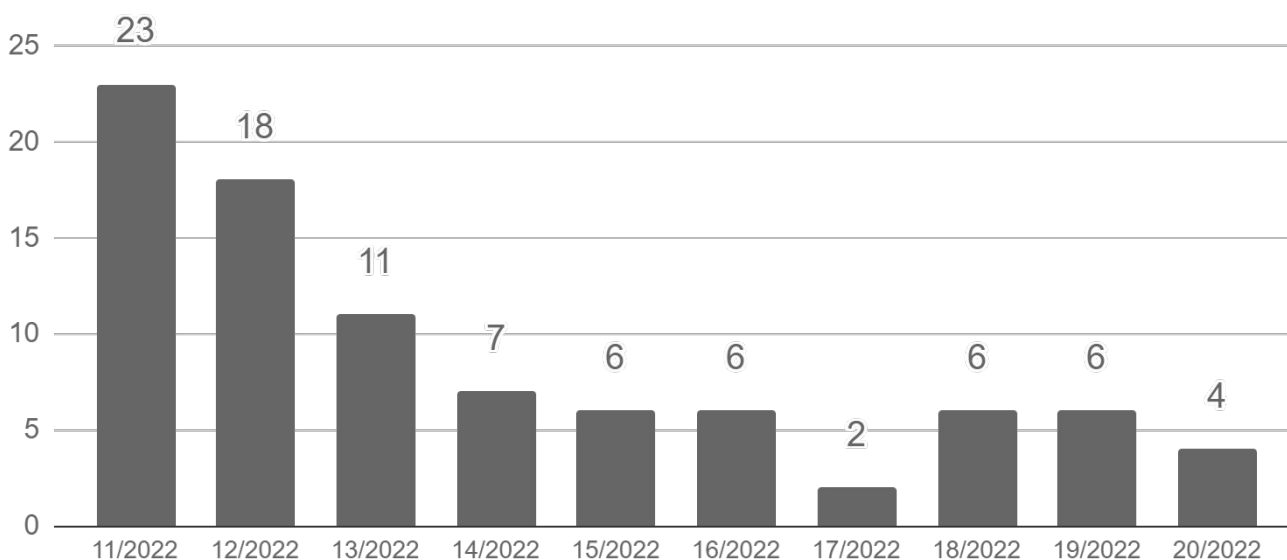
### ▶ Casos confirmados por semana epidemiológica (últimas 10 semanas)



Fonte: SES / MS

\*Dados sujeitos a alterações pelos municípios.

### ▶ Óbitos por semana epidemiológica de ocorrência (últimas 10 semanas)



Fonte: SES / MS

\*Dados sujeitos a alterações pelos municípios.

## ► Casos Confirmados Novos

Município	17/05/2022	24/05/2022	Casos novos
Costa Rica	6.458	6.499	+41
Jardim	4.047	4.079	+32
Campo Grande	191.017	191.047	+30
Coxim	6.888	6.913	+25
Maracaju	11.464	11.489	+25
Bataguassu	4.188	4.212	+24
Sidrolândia	8.284	8.308	+24
Paranaíba	8.147	8.167	+20
Naviraí	11.718	11.737	+19
Ponta Porã	11.868	11.886	+18
Nova Andradina	7.013	7.029	+16
Água Clara	4.554	4.567	+13
Jateí	534	547	+13
Caracol	887	897	+10
Dourados	51.057	51.066	+9
Fátima do Sul	4.389	4.398	+9
Guia Lopes da Laguna	1.564	1.573	+9
Ivinhema	7.170	7.177	+7
Bela Vista	2.642	2.647	+5
Brasilândia	1.918	1.923	+5
Chapadão do Sul	7.404	7.409	+5
São Gabriel do Oeste	5.421	5.426	+5
Aquidauana	7.373	7.377	+4
Rochedo	722	726	+4
Sonora	2.752	2.756	+4
Vicentina	1.512	1.516	+4
Camapuã	1.758	1.761	+3
Itaquiraí	2.917	2.920	+3
Ribas do Rio Pardo	4.673	4.676	+3
Terenos	2.682	2.685	+3
Iguatemi	1.408	1.410	+2
Nioaque	1.783	1.785	+2

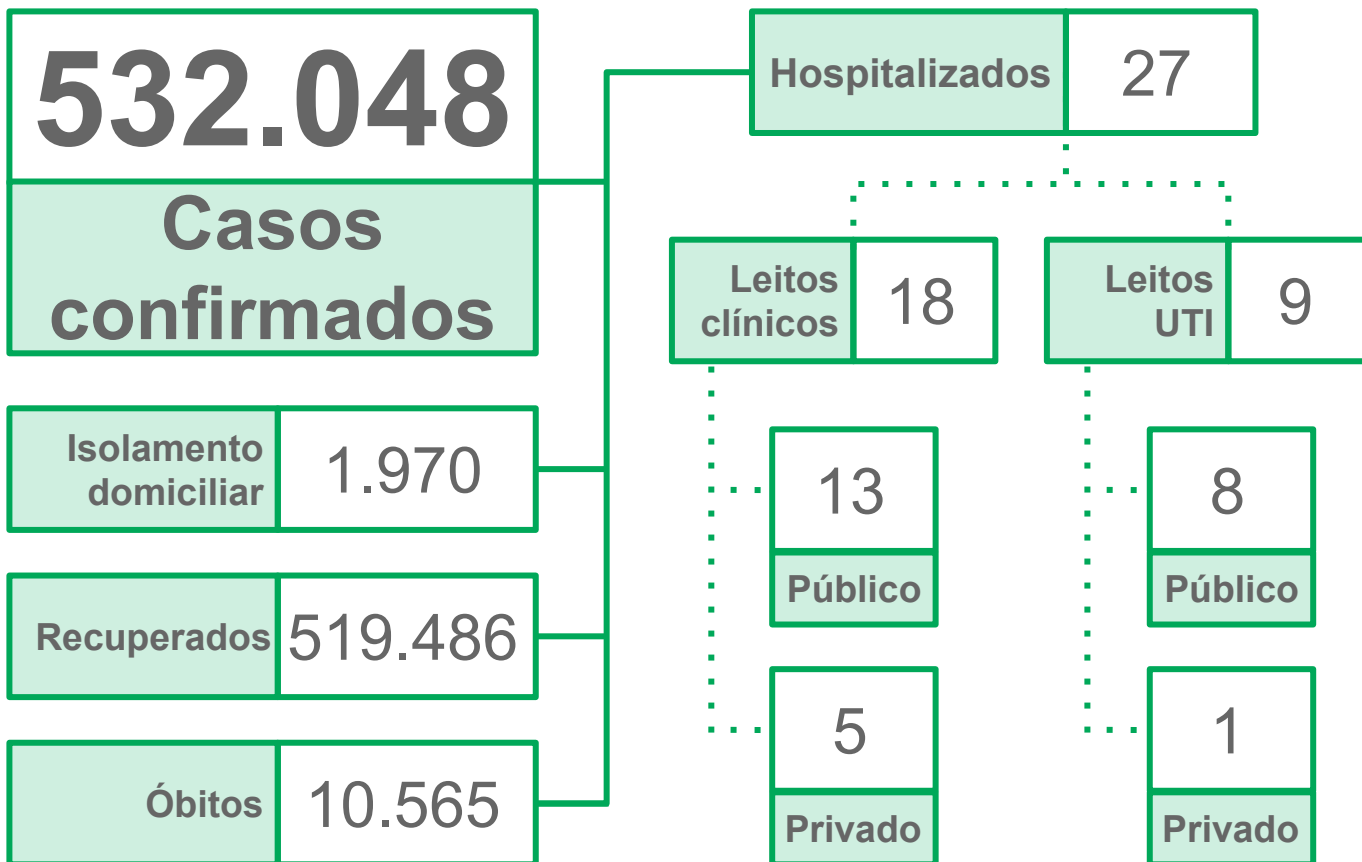
## ► Casos Confirmados Novos (cont.)

Município	17/05/2022	24/05/2022	Casos novos
Nova Alvorada do Sul	3.568	3.570	+2
Três Lagoas	29.664	29.666	+2
Amambai	5.842	5.843	+1
Anastácio	3.204	3.205	+1
Anaurilândia	1.128	1.129	+1
Eldorado	1.468	1.469	+1
Itaporã	3.263	3.264	+1
Pedro Gomes	1.087	1.088	+1
Rio Brilhante	6.935	6.936	+1
Rio Negro	837	838	+1
Rio Verde de Mato Grosso	3.045	3.046	+1
Santa Rita do Pardo	1.368	1.369	+1
Juti	1.062	1.061	-1
<b>Mato Grosso do Sul</b>	<b>531.639</b>	<b>532.048</b>	<b>+409</b>

## ▶ Últimos Óbitos por COVID-19

	Município de Residência	Sexo	Idade	Data de Notificação	Data do Óbito	Comorbidades
10.551	Três Lagoas	M	86	21/05/2022	21/05/2022	Doença neurológica crônica
10.552	Campo Grande	M	101	23/05/2022	20/05/2022	Doença cardiovascular crônica
10.553	Campo Grande	M	79	11/02/2022	21/02/2022	Diabetes, Doença respiratória crônica, Hipertensão, Obesidade
10.554	Campo Grande	M	51	15/02/2022	01/05/2022	Doença cardiovascular crônica, Doença neurológica crônica, Doença renal crônica
10.555	Campo Grande	F	70	03/02/2021	26/02/2021	Diabetes, Doença cardiovascular crônica
10.556	Campo Grande	F	78	12/02/2021	07/03/2021	Nada relatado
10.557	Campo Grande	M	70	20/09/2021	24/09/2021	Nada relatado
10.558	Campo Grande	M	72	14/05/2022	22/05/2022	Doença cardiovascular crônica, Obesidade
10.559	Campo Grande	M	76	15/02/2021	18/02/2021	Nada relatado
10.560	Campo Grande	F	77	14/05/2022	13/05/2022	Hipertensão, Imunodeficiência/Imunossupressão
10.561	Campo Grande	M	56	08/05/2022	17/05/2022	Doença respiratória crônica, Doença hepática crônica
10.562	Vicentina	F	60	11/05/2022	18/05/2022	Hipertensão
10.563	Campo Grande	M	77	15/02/2021	24/02/2021	Doença cardiovascular crônica, Hipertensão
10.564	Maracaju	M	73	25/03/2022	22/04/2022	Doença respiratória crônica, Doença hepática crônica, Imunodeficiência/Imunossupressão
10.565	Campo Grande	F	92	24/02/2022	25/02/2022	Diabetes, Doença cardiovascular crônica, Doença neurológica crônica, Hipertensão

## ► Situação Atual dos Casos Confirmados



Fonte: SES / MS

\*Dados sujeitos a alterações pelos municípios.

## ► Casos ativos



— Isolamento domiciliar + Hospitalizados

Fonte: SES / MS

\*Dados sujeitos a alterações pelos municípios.

## ► Ocupação de Leitos Hospitalares

### ► Ocupação de leitos UTI SUS adulto por macrorregião de internação

	Leitos UTI SUS Ofertados Global <sup>1</sup>	SRAG COVID-19 Confirmados	SRAG COVID-19 Suspeitos	SRAG Influenza Hospitalizado	Não COVID-19 <sup>2</sup>	Ocupação Global <sup>3</sup>
<b>Macrorregião Campo Grande<sup>4</sup></b>	<b>232</b>	<b>1%</b>	<b>5%</b>	<b>0%</b>	<b>59%</b>	<b>65%</b>
<b>Macrorregião Dourados<sup>5</sup></b>	<b>124</b>	<b>3%</b>	<b>2%</b>	<b>0%</b>	<b>58%</b>	<b>63%</b>
<b>Macrorregião Três Lagoas</b>	<b>50</b>	<b>0%</b>	<b>2%</b>	<b>0%</b>	<b>18%</b>	<b>20%</b>
<b>Macrorregião Corumbá</b>	<b>17</b>	<b>0%</b>	<b>12%</b>	<b>0%</b>	<b>41%</b>	<b>53%</b>

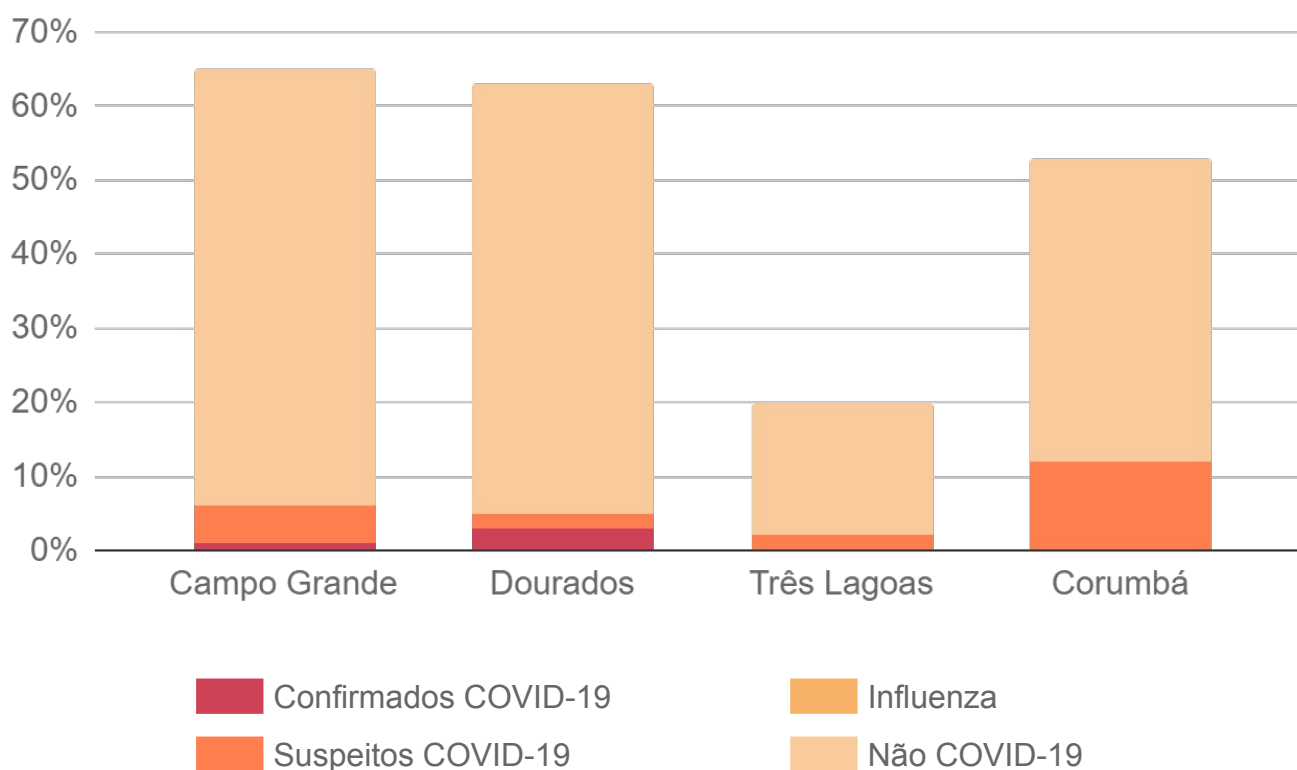
1) Global: representa todos os leitos UTI, incluindo leitos UTI para COVID-19, Influenza e UTI geral.

2) Não COVID-19: representa os leitos UTI geral + leitos UTI para COVID-19 que possuem pacientes internados por outros agravos.

3) O excedente da capacidade, quando houver, representa pacientes em leitos COVID-19 ainda não habilitados pelo SUS, mantidos pelas secretarias municipais e estadual de saúde.

4) Dados informados pelos NIR dos estabelecimentos hospitalares do município de Campo Grande

5) Dados referentes aos hospitais do município de Dourados são fornecidos pela Central de Regulação de Dourados.



Fonte: CORE, Central de Regulação de Campo Grande, Central de Regulação de Dourados, CNES e Resolução 34 CIB/MS, Fevereiro 2022  
\*Dados sujeitos a alterações pelos municípios.

## Plantão CIEVS Estadual

### DISQUE-NOTIFICA

0800-647-1650 (expediente)

(67) 3318-1823 (expediente)

(67) 98477-3435 (ligações, SMS, WhatsApp - 24 horas)

### E-NOTIFICA

[cievs@saude.ms.gov.br](mailto:cievs@saude.ms.gov.br) (expediente)

[cievs.ms@hotmail.com](mailto:cievs.ms@hotmail.com) (24 horas)

### ENDEREÇO

Avenida do Poeta Manoel de Barros, Bloco VII  
CEP: 79.031-902 - Campo Grande / MS

Visite o painel interativo COVID-19 de Mato Grosso do Sul

<http://mais.saude.ms.gov.br/>

<b>Governador do Estado de Mato Grosso do Sul</b>	Reinaldo Azambuja Silva
<b>Secretário de Estado de Saúde</b>	Flávio da Costa Britto Neto
<b>Secretária de Estado de Saúde Adjunta</b>	Crhistine Cavalheiro Maymone Gonçalves
<b>Diretoria de Vigilância em Saúde</b>	Larissa Domingues Castilho
<b>Coordenadoria do CIEVS Estadual</b>	Karine Barbosa
<b>Gerência Técnica de Influenza e Doenças Respiratórias</b>	Lívia de Mello Maziero
<b>Elaboração</b>	Daniel Henrique Tsuha Grazielli Rocha Romera Lívia de Mello Maziero Naira Rocha Chaves