

Boletim Epidemiológico

COVID-19

Junho
2022

07

Vigilância em Saúde / Gerência Técnica de Influenza e Doenças Respiratórias

▶ COVID-19 em Mato Grosso do Sul

▶ Casos confirmados

Dia 31/05/2022	Dia 07/06/2022
534.642	538.158
Casos novos	Média 7 dias
+3.516	502,3

▶ Óbitos

Dia 31/05/2022	Dia 07/06/2022
10.569	10.575
Óbitos novos	Média 7 dias
+6	0,9

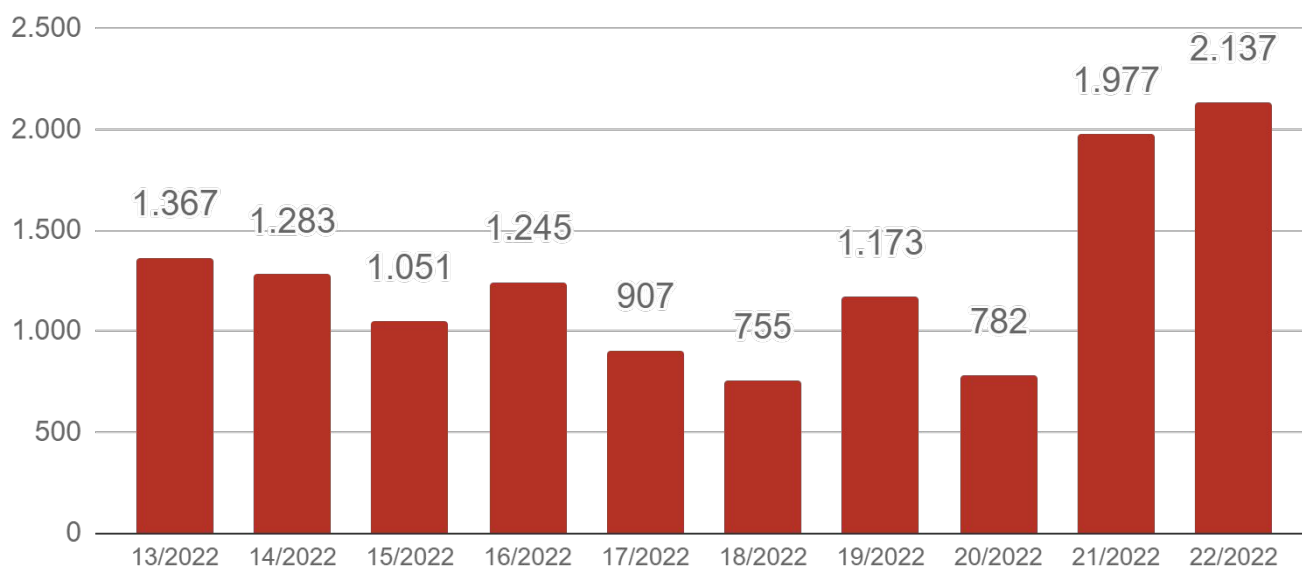
Fonte: SES / MS

*Dados sujeitos a alterações pelos municípios.

Publicação semanal

► Evolução dos Casos Confirmados e Óbitos

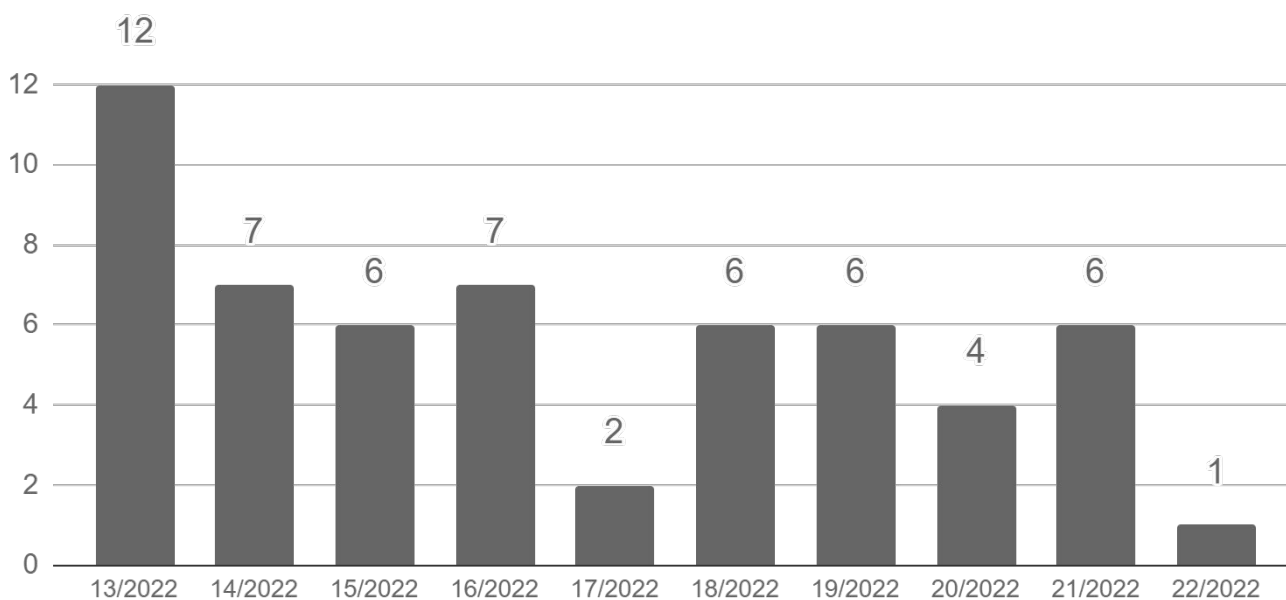
► Casos confirmados por semana epidemiológica (últimas 10 semanas)



Fonte: SES / MS

*Dados sujeitos a alterações pelos municípios.

► Óbitos por semana epidemiológica de ocorrência (últimas 10 semanas)



Fonte: SES / MS

*Dados sujeitos a alterações pelos municípios.

► Casos Confirmados Novos

Município	31/05/2022	07/06/2022	Casos novos
Campo Grande	191.627	193.209	+1.582
Dourados	51.198	51.420	+222
Naviraí	11.860	11.966	+106
Chapadão do Sul	7.481	7.586	+105
Coxim	6.954	7.045	+91
Três Lagoas	29.830	29.921	+91
Sidrolândia	8.358	8.445	+87
Ivinhema	7.282	7.362	+80
Maracaju	11.585	11.663	+78
Cassilândia	4.749	4.822	+73
Jardim	4.122	4.187	+65
Costa Rica	6.576	6.638	+62
Água Clara	4.643	4.699	+56
Bataguassu	4.249	4.303	+54
Nova Andradina	7.090	7.143	+53
Fátima do Sul	4.449	4.497	+48
Terenos	2.702	2.746	+44
Antônio João	1.081	1.119	+38
Paranaíba	8.226	8.264	+38
Bonito	4.791	4.827	+36
Itaporã	3.266	3.299	+33
Glória de Dourados	1.989	2.021	+32
Brasilândia	1.963	1.991	+28
Ponta Porã	11.968	11.996	+28
Rio Brillhante	6.967	6.992	+25
Vicentina	1.558	1.579	+21
Angélica	2.085	2.104	+19
Corumbá	20.478	20.497	+19
São Gabriel do Oeste	5.444	5.463	+19
Miranda	4.083	4.101	+18
Rio Negro	843	861	+18
Rio Verde de Mato Grosso	3.054	3.071	+17

► Casos Confirmados Novos (cont.)

Município	31/05/2022	07/06/2022	Casos novos
Santa Rita do Pardo	1.424	1.441	+17
Aquidauana	7.393	7.409	+16
Amambai	5.861	5.876	+15
Guia Lopes da Laguna	1.603	1.618	+15
Itaquiraí	2.928	2.942	+14
Bela Vista	2.672	2.685	+13
Nova Alvorada do Sul	3.616	3.629	+13
Sonora	2.762	2.775	+13
Batayporã	1.745	1.756	+11
Tacuru	1.392	1.403	+11
Nioaque	1.785	1.794	+9
Aparecida do Taboado	5.931	5.939	+8
Caarapó	6.173	6.181	+8
Alcinópolis	841	848	+7
Mundo Novo	4.561	4.568	+7
Corguinho	440	446	+6
Rochedo	730	736	+6
Paraíso das Águas	942	947	+5
Taquarussu	525	530	+5
Anastácio	3.207	3.211	+4
Anaurilândia	1.133	1.136	+3
Dois Irmãos do Buriti	1.652	1.655	+3
Ladário	3.626	3.629	+3
Laguna Carapã	1.124	1.127	+3
Novo Horizonte do Sul	721	724	+3
Caracol	909	911	+2
Pedro Gomes	1.088	1.090	+2
Sete Quedas	842	844	+2
Figueirão	428	429	+1
Inocência	1.754	1.755	+1
Jateí	549	550	+1
Juti	1.061	1.062	+1

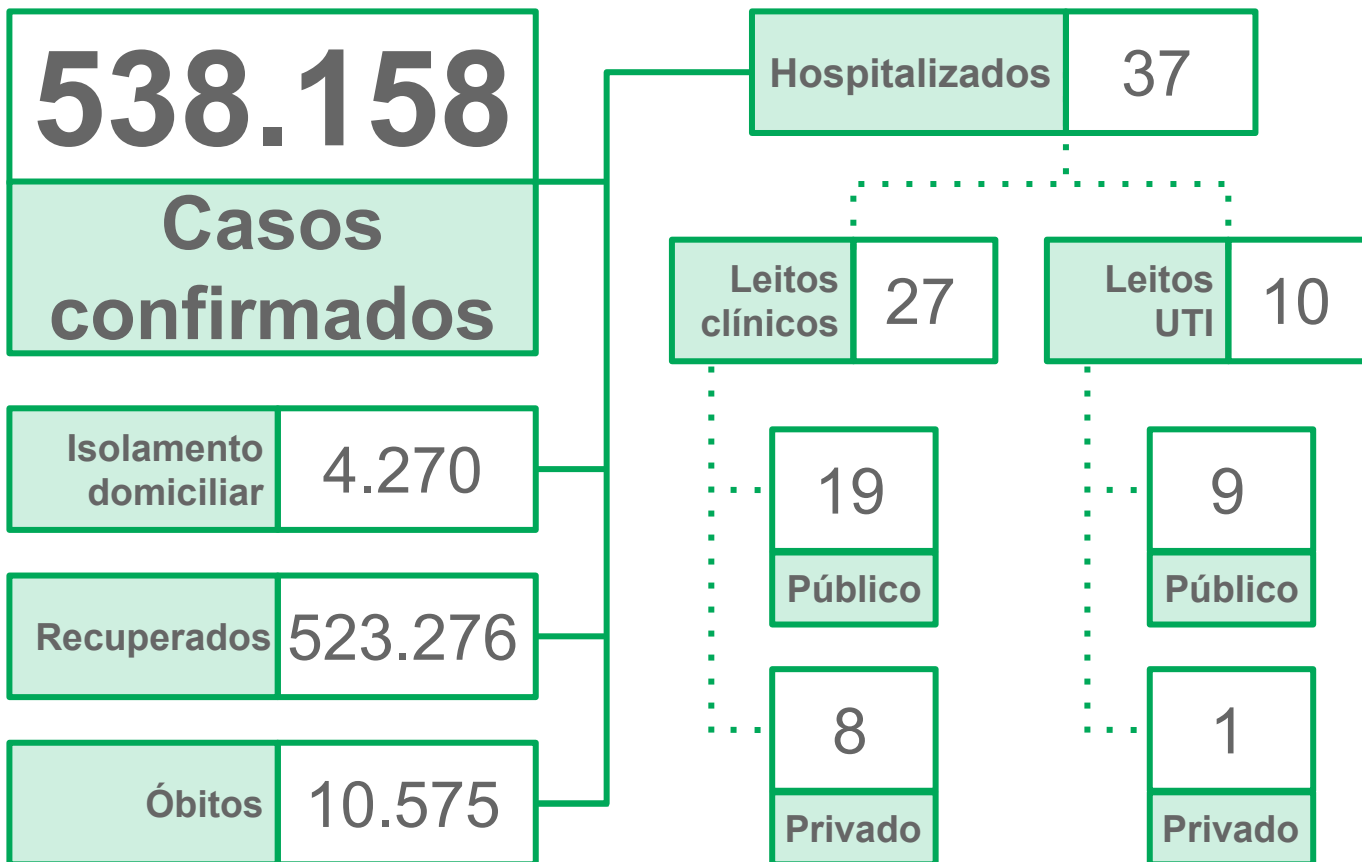
► Casos Confirmados Novos (cont.)

Município	31/05/2022	07/06/2022	Casos novos
Porto Murinho	2.099	2.100	+1
Ribas do Rio Pardo	4.676	4.677	+1
Mato Grosso do Sul	534.642	538.158	+3.516

▶ Últimos Óbitos por COVID-19

	Município de Residência	Sexo	Idade	Data de Notificação	Data do Óbito	Comorbidades
10.570	Campo Grande	M	72	22/06/2021	20/06/2021	Nada relatado
10.571	Cassilândia	M	74	29/05/2022	31/05/2022	Diabetes, Doença renal crônica, Doença respiratória crônica
10.572	Campo Grande	M	76	31/05/2022	22/04/2022	Doença respiratória crônica
10.573	Campo Grande	M	93	21/05/2021	23/05/2021	Nada relatado
10.574	Cassilândia	M	87	24/05/2022	28/05/2022	Hipertensão
10.575	Jardim	F	91	22/05/2022	28/05/2022	Diabetes, Doença respiratória crônica

► Situação Atual dos Casos Confirmados



Fonte: SES / MS

*Dados sujeitos a alterações pelos municípios.

► Casos ativos



Fonte: SES / MS

*Dados sujeitos a alterações pelos municípios.

► Ocupação de Leitos Hospitalares

► Ocupação de leitos UTI SUS adulto por macrorregião de internação

	Leitos UTI SUS Ofertados Global ¹	SRAG COVID-19 Confirmados	SRAG COVID-19 Suspeitos	SRAG Influenza Hospitalizado	Não COVID-19 ²	Ocupação Global ³
Macrorregião Campo Grande⁴	232	2%	5%	0%	61%	68%
Macrorregião Dourados⁵	124	2%	2%	0%	44%	48%
Macrorregião Três Lagoas	50	2%	0%	0%	22%	24%
Macrorregião Corumbá	17	6%	6%	0%	41%	53%

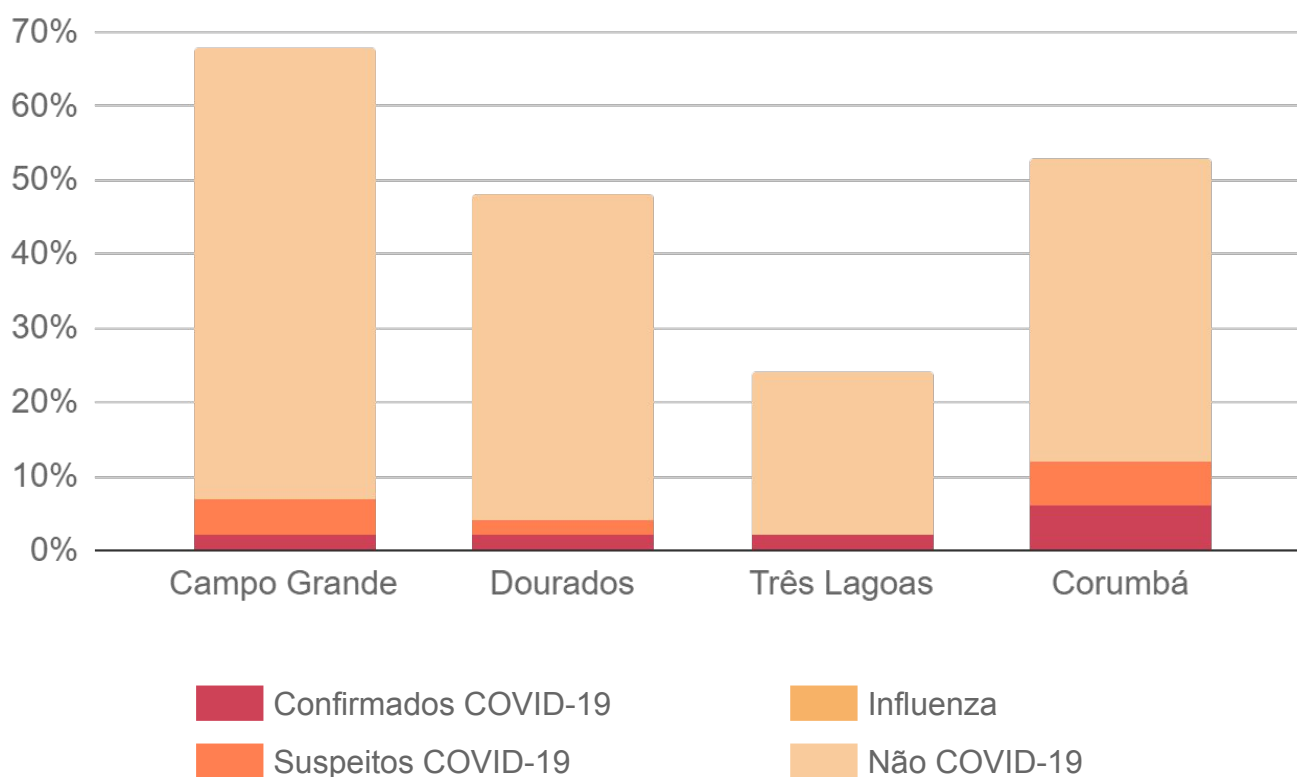
1) Global: representa todos os leitos UTI, incluindo leitos UTI para COVID-19, Influenza e UTI geral.

2) Não COVID-19: representa os leitos UTI geral + leitos UTI para COVID-19 que possuem pacientes internados por outros agravos.

3) O excedente da capacidade, quando houver, representa pacientes em leitos COVID-19 ainda não habilitados pelo SUS, mantidos pelas secretarias municipais e estadual de saúde.

4) Dados informados pelos NIR dos estabelecimentos hospitalares do município de Campo Grande

5) Dados referentes aos hospitais do município de Dourados são fornecidos pela Central de Regulação de Dourados.



Fonte: CORE, Central de Regulação de Campo Grande, Central de Regulação de Dourados, CNES e Resolução 34 CIB/MS, Fevereiro 2022
*Dados sujeitos a alterações pelos municípios.

Plantão CIEVS Estadual

DISQUE-NOTIFICA

0800-647-1650 (expediente)

(67) 3318-1823 (expediente)

(67) 98477-3435 (ligações, SMS, WhatsApp - 24 horas)

E-NOTIFICA

cievs@saude.ms.gov.br (expediente)

cievs.ms@hotmail.com (24 horas)

ENDEREÇO

Avenida do Poeta Manoel de Barros, Bloco VII
CEP: 79.031-902 - Campo Grande / MS

Visite o painel interativo COVID-19 de Mato Grosso do Sul

<http://mais.saude.ms.gov.br/>

Governador do Estado de Mato Grosso do Sul	Reinaldo Azambuja Silva
Secretário de Estado de Saúde	Flávio da Costa Britto Neto
Secretária de Estado de Saúde Adjunta	Crhistine Cavalheiro Maymone Gonçalves
Diretoria de Vigilância em Saúde	Larissa Domingues Castilho
Coordenadoria do CIEVS Estadual	Karine Barbosa
Gerência Técnica de Influenza e Doenças Respiratórias	Lívia de Mello Maziero
Elaboração	Daniel Henrique Tsuha Grazielli Rocha Romera Lívia de Mello Maziero Naira Rocha Chaves