

Boletim Epidemiológico

COVID-19

Dezembro 20
2022

Vigilância em Saúde / Gerência Técnica de Influenza e Doenças Respiratórias

▶ COVID-19 em Mato Grosso do Sul

▶ Casos confirmados

Dia 13/12/2022	Dia 20/12/2022
587.813	590.660
Casos recentes	Média 7 dias
2.108	406,7

Total de 2.847 casos novos desde a publicação do último boletim, dos quais 739 são fechamentos de casos de semanas epidemiológicas anteriores.

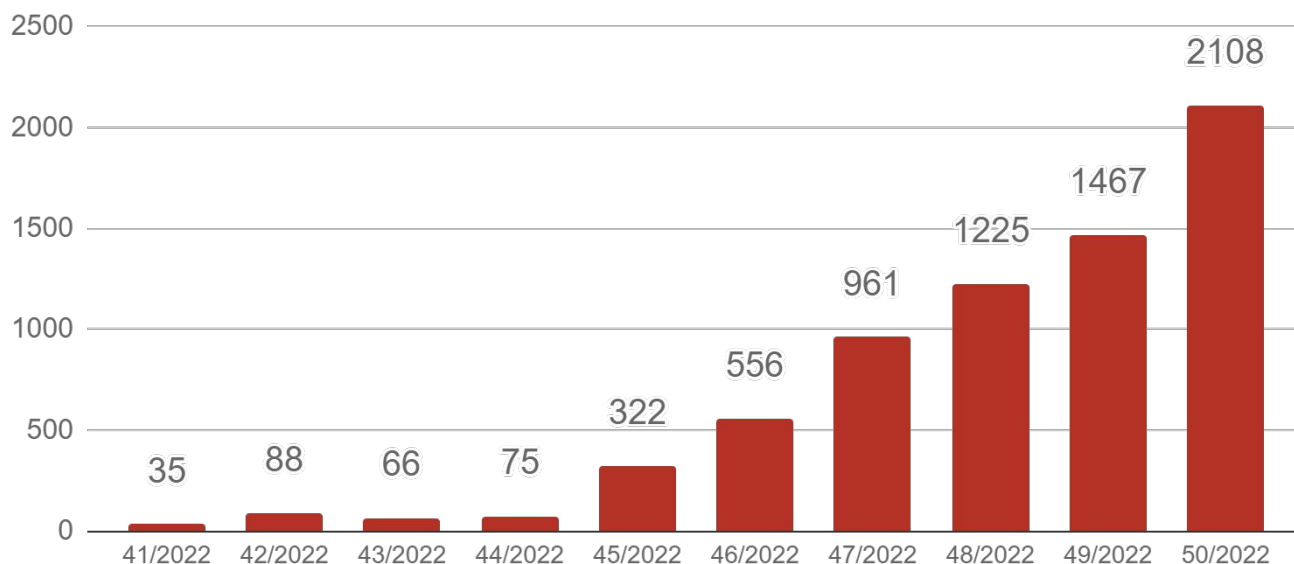
▶ Óbitos

Dia 13/12/2022	Dia 20/12/2022
10.870	10.886
Óbitos recentes	Média 7 dias
11	2,3

Total de 16 óbitos novos desde a publicação do último boletim, sendo 5 óbitos referentes a fechamento de caso de semanas epidemiológicas anteriores.

▶ Evolução dos Casos Confirmados e Óbitos

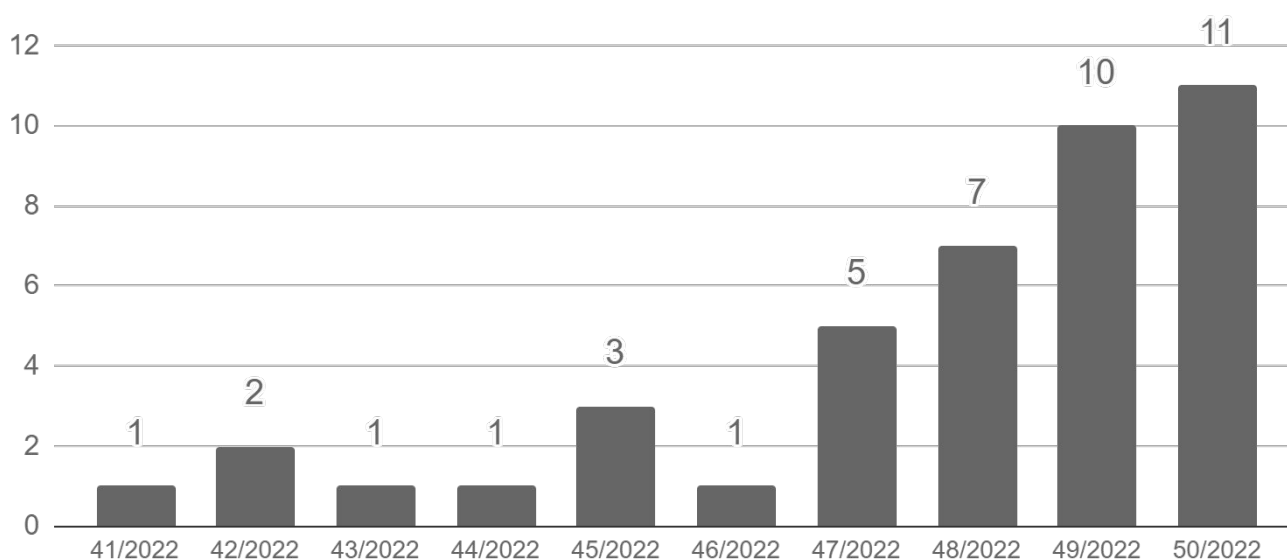
▶ Casos confirmados por semana epidemiológica de notificação



Fonte: SES / MS

*Dados sujeitos a alterações pelos municípios.

▶ Óbitos por semana epidemiológica de ocorrência



Fonte: SES / MS

*Dados sujeitos a alterações pelos municípios.

► Casos Confirmados Novos

Município	13/12/2022	20/12/2022	Casos novos
Dourados	53.960	54.276	+316
Sidrolândia	9.215	9.411	+196
Caarapó	6.705	6.881	+176
Corumbá	21.967	22.094	+127
Três Lagoas	32.448	32.574	+126
Aparecida do Taboado	6.476	6.600	+124
Chapadão do Sul	8.476	8.581	+105
Maracaju	12.265	12.358	+93
Nova Andradina	8.013	8.099	+86
Campo Grande	208.137	208.219	+82
Ladário	4.060	4.141	+81
Bonito	5.524	5.598	+74
Camapuã	1.946	2.009	+63
Miranda	4.410	4.473	+63
Ponta Porã	15.699	15.759	+60
Itaquiraí	3.101	3.158	+57
Sete Quedas	1.466	1.522	+56
Deodópolis	3.579	3.634	+55
Rio Verde de Mato Grosso	3.540	3.591	+51
Nova Alvorada do Sul	4.076	4.124	+48
Itaporã	3.699	3.746	+47
Ivinhema	8.003	8.050	+47
Coxim	7.663	7.709	+46
Costa Rica	7.140	7.184	+44
Água Clara	5.345	5.387	+42
São Gabriel do Oeste	5.864	5.902	+38
Mundo Novo	4.837	4.872	+35
Rio Brillhante	7.450	7.484	+34
Naviraí	12.844	12.874	+30
Amambai	6.254	6.282	+28
Anastácio	3.438	3.466	+28
Terenos	3.146	3.170	+24

► Casos Confirmados Novos

Município	13/12/2022	20/12/2022	Casos novos
Iguatemi	1.406	1.429	+23
Paraíso das Águas	1.192	1.215	+23
Bataguassu	4.543	4.565	+22
Batayporã	1.842	1.864	+22
Nioaque	1.984	2.006	+22
Cassilândia	5.629	5.650	+21
Laguna Carapã	1.262	1.281	+19
Vicentina	1.832	1.851	+19
Bela Vista	2.909	2.927	+18
Rio Negro	990	1.006	+16
Sonora	3.009	3.024	+15
Fátima do Sul	4.980	4.994	+14
Selvíria	893	906	+13
Antônio João	1.287	1.299	+12
Glória de Dourados	2.223	2.235	+12
Anaurilândia	1.358	1.368	+10
Caracol	970	980	+10
Inocência	2.073	2.083	+10
Jardim	4.475	4.482	+7
Dois Irmãos do Buriti	1.797	1.803	+6
Paranaíba	8.586	8.592	+6
Paranhos	1.192	1.198	+6
Tacuru	1.537	1.543	+6
Taquarussu	553	559	+6
Angélica	2.333	2.338	+5
Pedro Gomes	1.224	1.229	+5
Rochedo	821	826	+5
Aquidauana	8.347	8.350	+3
Corguinho	502	504	+2
Jaraguari	630	632	+2
Brasilândia	2.279	2.280	+1
Eldorado	1.991	1.992	+1

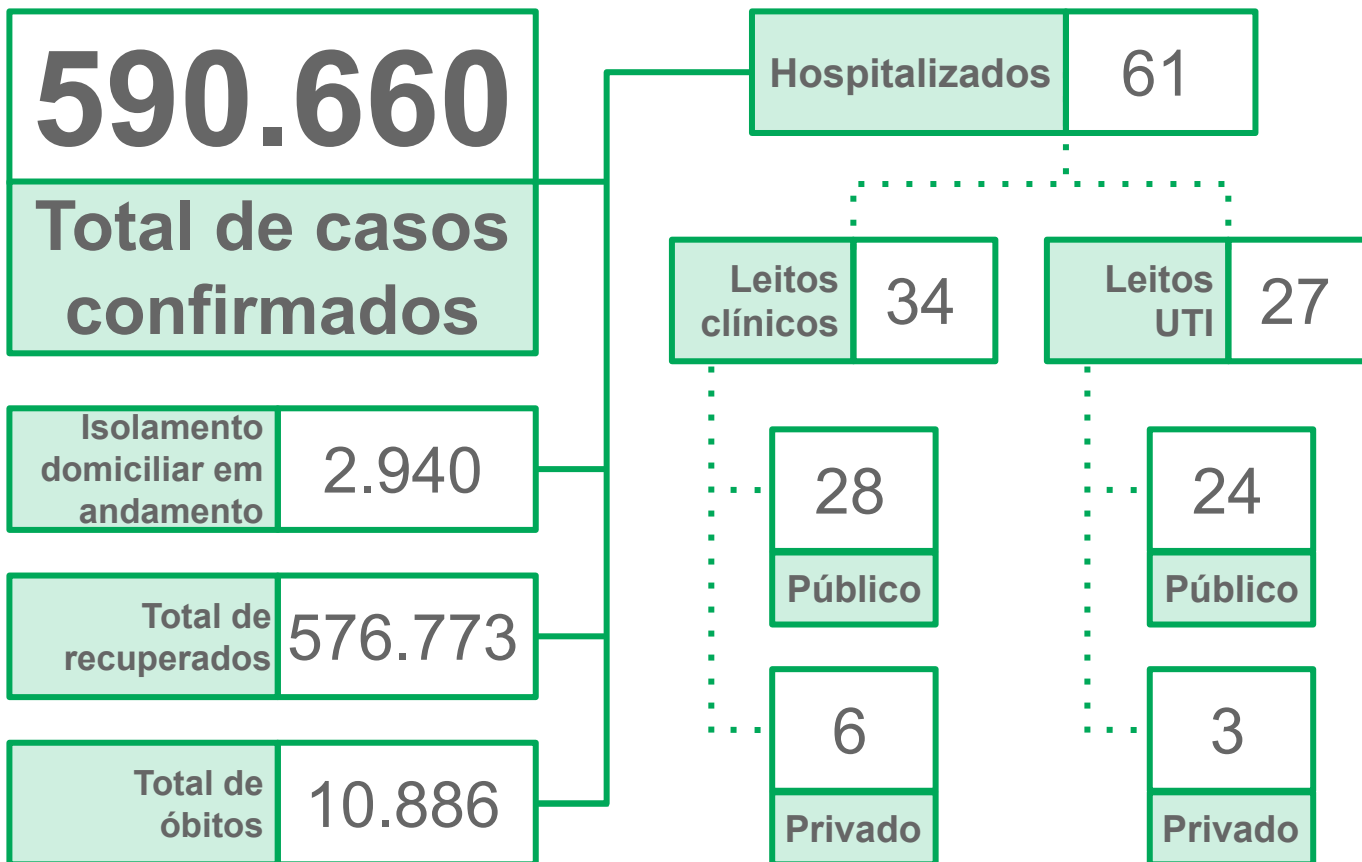
► Casos Confirmados Novos

Município	13/12/2022	20/12/2022	Casos novos
Japorã	227	228	+1
Jateí	553	554	+1
Ribas do Rio Pardo	5.636	5.637	+1
Mato Grosso do Sul	587.813	590.660	+2.847

► Últimos Óbitos por COVID-19

	Município de Residência	Sexo	Idade	Data de Notificação	Data do Óbito	Comorbidades
10.871	Ivinhema	M	75	15/11/2022	10/12/2022	Obesidade
10.872	Miranda	M	59	10/12/2022	13/12/2022	Imunodeficiência/Imunossupressão
10.873	Maracaju	M	58	18/12/2022	18/12/2022	Doença cardiovascular crônica, Doença renal crônica, Imunodeficiência/Imunossupressão
10.874	Dourados	M	91	05/12/2022	12/12/2022	Doença neurológica crônica
10.875	Campo Grande	F	81	06/12/2022	16/12/2022	Doença cardiovascular crônica, Doença neurológica Crônica
10.876	Campo Grande	M	82	28/11/2022	13/12/2022	Doença cardiovascular crônica
10.877	Ribas do Rio Pardo	M	88	03/12/2022	16/12/2022	Doença neurológica crônica
10.878	Ivinhema	M	87	10/12/2022	10/12/2022	Nada relatado
10.879	Corumbá	M	78	03/12/2022	11/12/2022	Nada relatado
10.880	Campo Grande	M	68	12/01/2021	27/01/2021	Nada relatado
10.881	Dourados	M	63	10/12/2022	11/12/2022	Doença cardiovascular crônica, Hipertensão
10.882	Campo Grande	F	67	28/11/2022	16/12/2022	Doença respiratória crônica
10.883	Campo Grande	M	93	10/12/2022	15/12/2022	Doença neurológica crônica
10.884	Japorã	M	62	08/12/2022	10/12/2022	Doença cardiovascular crônica, Doença renal crônica
10.885	Três Lagoas	M	82	12/12/2022	15/12/2022	Diabetes, Hipertensão
10.886	Brasilândia	F	30	06/12/2022	06/12/2022	Doença cardiovascular crônica

Situação Atual dos Casos Confirmados



Fonte: SES / MS

*Dados sujeitos a alterações pelos municípios.

Casos ativos



Fonte: SES / MS

*Dados sujeitos a alterações pelos municípios.

Plantão CIEVS Estadual

DISQUE-NOTIFICA

0800-647-1650 (expediente)

(67) 3318-1823 (expediente)

(67) 98477-3435 (ligações, SMS, WhatsApp - 24 horas)

E-NOTIFICA

cievs@saude.ms.gov.br (expediente)

cievs.ms@hotmail.com (24 horas)

ENDEREÇO

Avenida do Poeta Manoel de Barros, Bloco VII
CEP: 79.031-902 - Campo Grande / MS

Visite o painel interativo COVID-19 de Mato Grosso do Sul

<http://mais.saude.ms.gov.br/>

Governador do Estado de Mato Grosso do Sul	Reinaldo Azambuja Silva
Secretário de Estado de Saúde	Flávio da Costa Britto Neto
Secretária de Estado de Saúde Adjunta	Crhistine Cavalheiro Maymone Gonçalves
Diretoria de Vigilância em Saúde	Larissa Domingues Castilho
Coordenadoria do CIEVS Estadual	Karine Barbosa
Gerência Técnica de Influenza e Doenças Respiratórias	Lívia de Mello Maziero

Elaboração Daniel Henrique Tsuha
Grazielli Rocha Romera
Lívia de Mello Maziero
Naira Rocha Chaves