

Boletim Epidemiológico

COVID-19

Janeiro
2023

17

Vigilância em Saúde / Gerência Técnica de Influenza e Doenças Respiratórias

► Panorama - Mundo e Brasil



Casos

662.445.150

36.640.787

Óbitos

6.704.827

695.410

► Panorama - Mato Grosso do Sul



Casos

601.158

+1.873

Óbitos

10.969

+25

► Panorama - Mato Grosso do Sul

2020	
Casos confirmados	133.761
Incidência (por 100 mil habitantes)	4.761,2
Óbitos	2.397
Letalidade	1,8%
Mortalidade (por 100 mil habitantes)	85,3

2021	
Casos confirmados	246.644
Incidência (por 100 mil habitantes)	8687,1
Óbitos	7.355
Letalidade	3,0%
Mortalidade (por 100 mil habitantes)	259,1

2022	
Casos confirmados	212.804
Incidência (por 100 mil habitantes)	7495,2
Óbitos	1.177
Letalidade	0,6%
Mortalidade (por 100 mil habitantes)	41,5

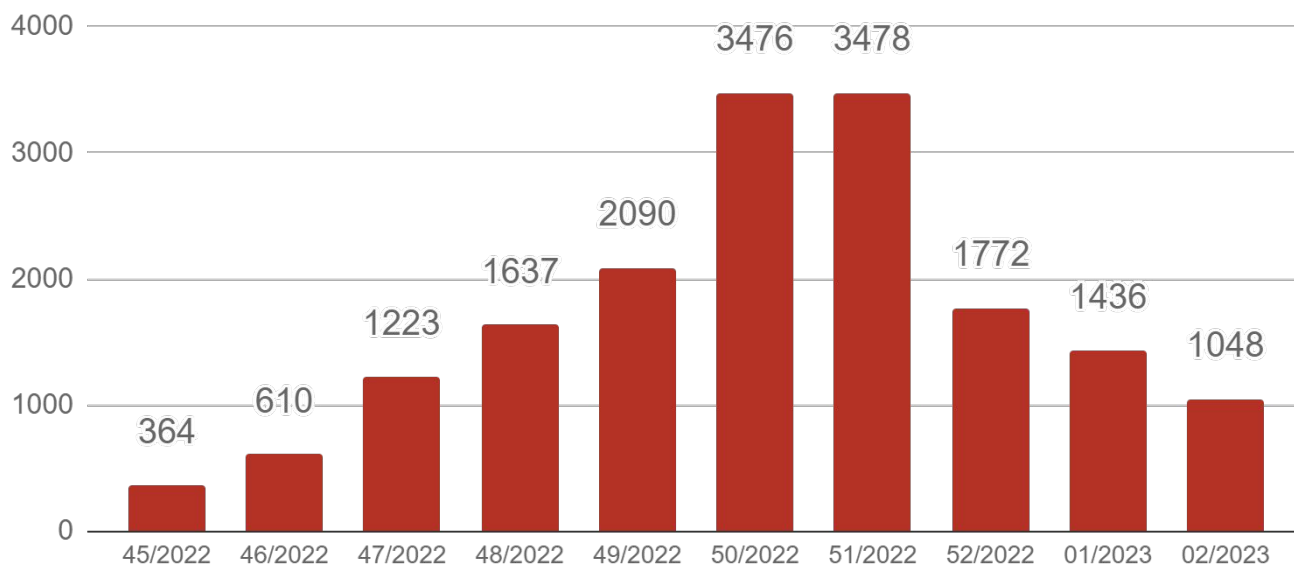
2023	
Casos confirmados	7.949
Incidência (por 100 mil habitantes)	280,0
Óbitos	40
Letalidade	0,5%
Mortalidade (por 100 mil habitantes)	1,4

Fonte: SES / MS

*Dados sujeitos a alterações pelos municípios.

► Evolução dos Casos Confirmados e Óbitos

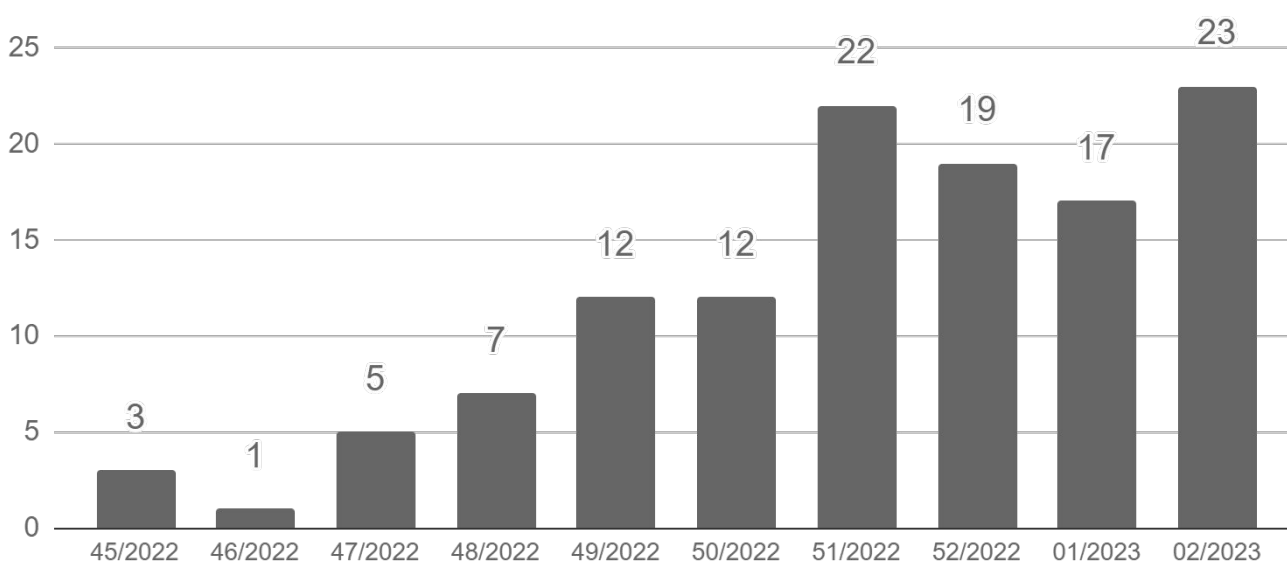
► Casos confirmados por semana epidemiológica de notificação



Fonte: SES / MS

*Dados sujeitos a alterações pelos municípios.

► Óbitos por semana epidemiológica de ocorrência



Fonte: SES / MS

*Dados sujeitos a alterações pelos municípios.

► Casos Confirmados Novos

Município	10/01/2023	17/01/2023	Casos novos
Campo Grande	210.645	210.808	+163
Dourados	54.856	54.989	+133
Chapadão do Sul	8.857	8.979	+122
Aparecida do Taboado	6.630	6.751	+121
Três Lagoas	33.057	33.139	+82
Angélica	2.343	2.413	+70
Corumbá	22.640	22.710	+70
Ponta Porã	15.877	15.943	+66
Ivinhema	8.113	8.167	+54
Naviraí	12.906	12.960	+54
Nova Alvorada do Sul	4.134	4.181	+47
Costa Rica	7.297	7.340	+43
Ribas do Rio Pardo	5.639	5.680	+41
Coxim	8.024	8.064	+40
Selvíria	914	952	+38
Rio Verde de Mato Grosso	3.784	3.819	+35
Brasilândia	2.338	2.372	+34
Douradina	1.329	1.363	+34
Pedro Gomes	1.316	1.350	+34
Eldorado	2.024	2.055	+31
Sete Quedas	1.544	1.573	+29
Nova Andradina	8.347	8.374	+27
Bonito	5.777	5.803	+26
Inocência	2.103	2.129	+26
Mundo Novo	4.946	4.969	+23
Anaurilândia	1.387	1.408	+21
Cassilândia	5.782	5.803	+21
Fátima do Sul	5.042	5.063	+21
Nioaque	2.071	2.092	+21
Bela Vista	2.971	2.991	+20
Batayporã	1.906	1.924	+18
Novo Horizonte do Sul	787	805	+18

► Casos Confirmados Novos (cont.)

Município	10/01/2023	17/01/2023	Casos novos
Maracaju	12.486	12.503	+17
Água Clara	5.519	5.535	+16
Aquidauana	8.369	8.385	+16
São Gabriel do Oeste	6.021	6.037	+16
Amambai	6.357	6.371	+14
Dois Irmãos do Buriti	1.828	1.842	+14
Itaquiraí	3.289	3.303	+14
Paranaíba	8.596	8.609	+13
Rio Brillhante	7.536	7.549	+13
Vicentina	1.894	1.906	+12
Itaporã	3.819	3.830	+11
Porto Murtinho	2.274	2.285	+11
Sidrolândia	9.595	9.606	+11
Sonora	3.138	3.149	+11
Camapuã	2.037	2.047	+10
Iguatemi	1.481	1.491	+10
Deodápolis	3.716	3.725	+9
Glória de Dourados	2.269	2.278	+9
Rio Negro	1.019	1.026	+7
Paraíso das Águas	1.269	1.275	+6
Ladário	4.243	4.248	+5
Miranda	4.552	4.557	+5
Tacuru	1.576	1.581	+5
Terenos	3.234	3.239	+5
Figueirão	540	544	+4
Jardim	4.545	4.549	+4
Rochedo	834	838	+4
Bataguassu	4.606	4.609	+3
Corguinho	527	530	+3
Alcinópolis	980	982	+2
Caarapó	6.987	6.989	+2
Caracol	982	984	+2

► Casos Confirmados Novos (cont.)

Município	10/01/2023	17/01/2023	Casos novos
Laguna Carapã	1.307	1.309	+2
Taquarussu	573	575	+2
Jaraguari	649	650	+1
Santa Rita do Pardo	1.705	1.706	+1
Mato Grosso do Sul	599.285	601.158	+1.873

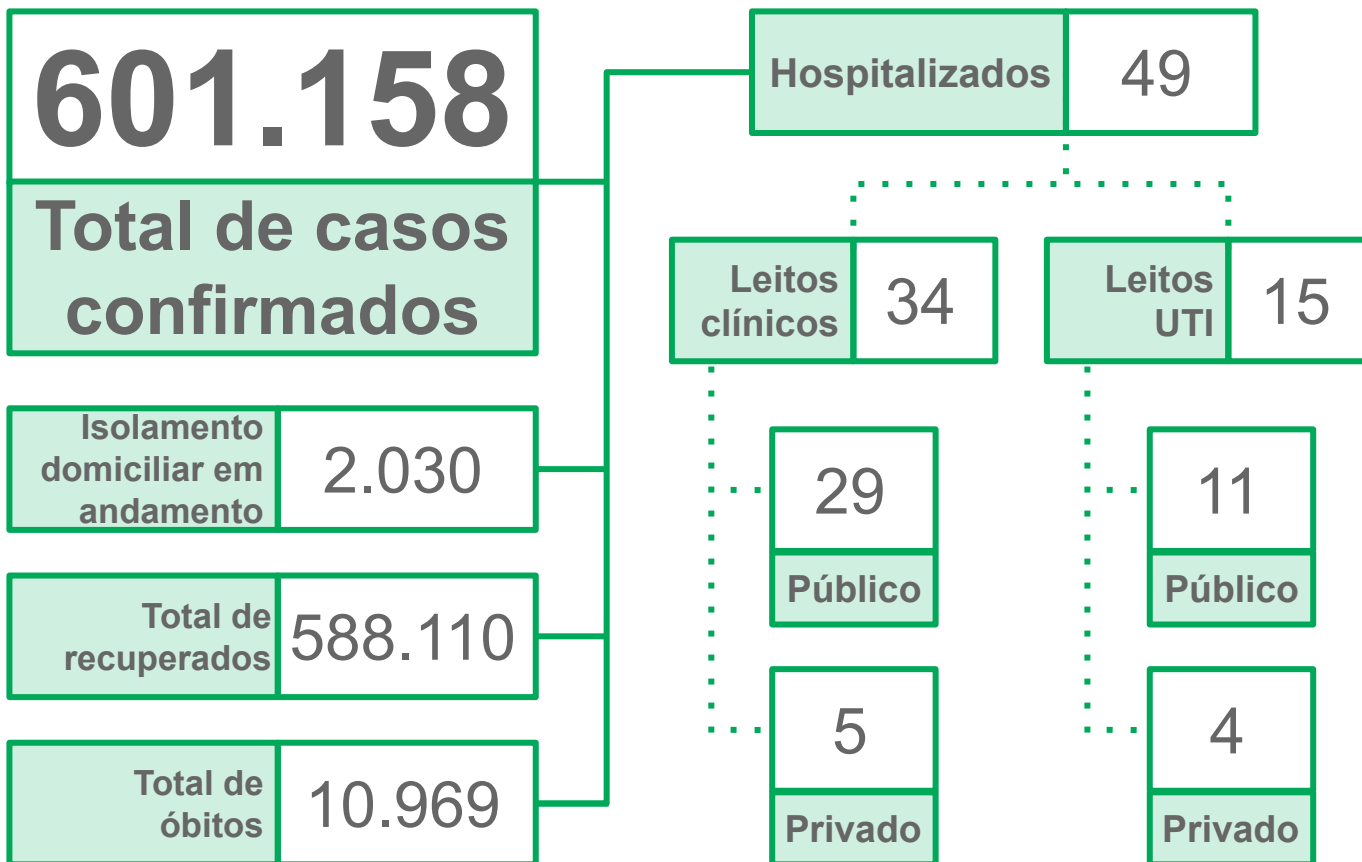
► Últimos Óbitos por COVID-19

	Município de Residência	Sexo	Idade	Data de Notificação	Data do Óbito	Comorbidades
10.945	Jardim	F	77	02/01/2023	09/01/2023	Doença cardiovascular crônica
10.946	Rio Verde de Mato Grosso	M	72	01/01/2023	10/01/2023	Doença hepática crônica
10.947	Campo Grande	M	84	25/12/2022	12/01/2023	Doença cardiovascular crônica, Doença respiratória crônica, Hipertensão
10.948	Campo Grande	M	66	30/12/2022	06/01/2023	Doença cardiovascular crônica
10.949	Paranhos	M	74	02/01/2023	10/01/2023	Nada relatado
10.950	Campo Grande	F	87	02/01/2023	13/01/2023	Doença cardiovascular crônica, Doença neurológica crônica
10.951	Corumbá	F	91	28/12/2022	06/01/2023	Nada relatado
10.952	Campo Grande	M	71	04/01/2023	09/01/2023	Doença cardiovascular crônica, Doença respiratória crônica
10.953	Itaporã	M	43	11/01/2023	12/01/2023	Diabetes, Doença cardiovascular crônica
10.954	Ponta Porã	M	88	09/01/2023	14/01/2023	Doença cardiovascular crônica
10.955	Campo Grande	M	49	27/12/2022	27/12/2022	Imunodeficiência/Imunossupressão
10.956	Campo Grande	M	85	14/12/2022	08/01/2023	Doença cardiovascular crônica
10.957	Campo Grande	F	93	10/01/2023	10/01/2023	Diabetes, Doença cardiovascular crônica
10.958	Corumbá	F	75	04/01/2023	08/01/2023	Diabetes
10.959	Campo Grande	M	74	09/01/2023	09/01/2023	Diabetes, Doença cardiovascular crônica
10.960	Campo Grande	F	84	30/12/2022	08/01/2023	Doença hepática crônica
10.961	Campo Grande	F	93	04/01/2023	08/01/2023	Doença neurológica crônica
10.962	Nova Andradina	M	62	31/12/2022	31/12/2022	Doença neurológica crônica
10.963	Campo Grande	F	64	26/12/2022	11/01/2023	Diabetes, Doença cardiovascular crônica, Imunodeficiência/Imunossupressão, Obesidade

▶ Últimos Óbitos por COVID-19 (cont.)

	Município de Residência	Sexo	Idade	Data de Notificação	Data do Óbito	Comorbidades
10.964	Eldorado	M	63	02/01/2023	12/01/2023	Síndrome de Down, Doença respiratória crônica
10.965	Anaurilândia	M	92	09/01/2023	05/01/2023	Doença cardiovascular crônica
10.966	Pedro Gomes	M	76	12/01/2023	12/01/2023	Nada relatado
10.967	Campo Grande	F	79	22/12/2022	14/01/2023	Doença cardiovascular crônica, Imunodeficiência/Imunossupressão
10.968	Dourados	F	90	04/01/2023	08/01/2023	Diabetes, Doença cardiovascular crônica
10.969	Campo Grande	F	65	12/12/2022	13/01/2023	Doença cardiovascular crônica, Doença respiratória crônica, Hipertensão

► Situação Atual dos Casos Confirmados



Fonte: SES / MS

*Dados sujeitos a alterações pelos municípios.

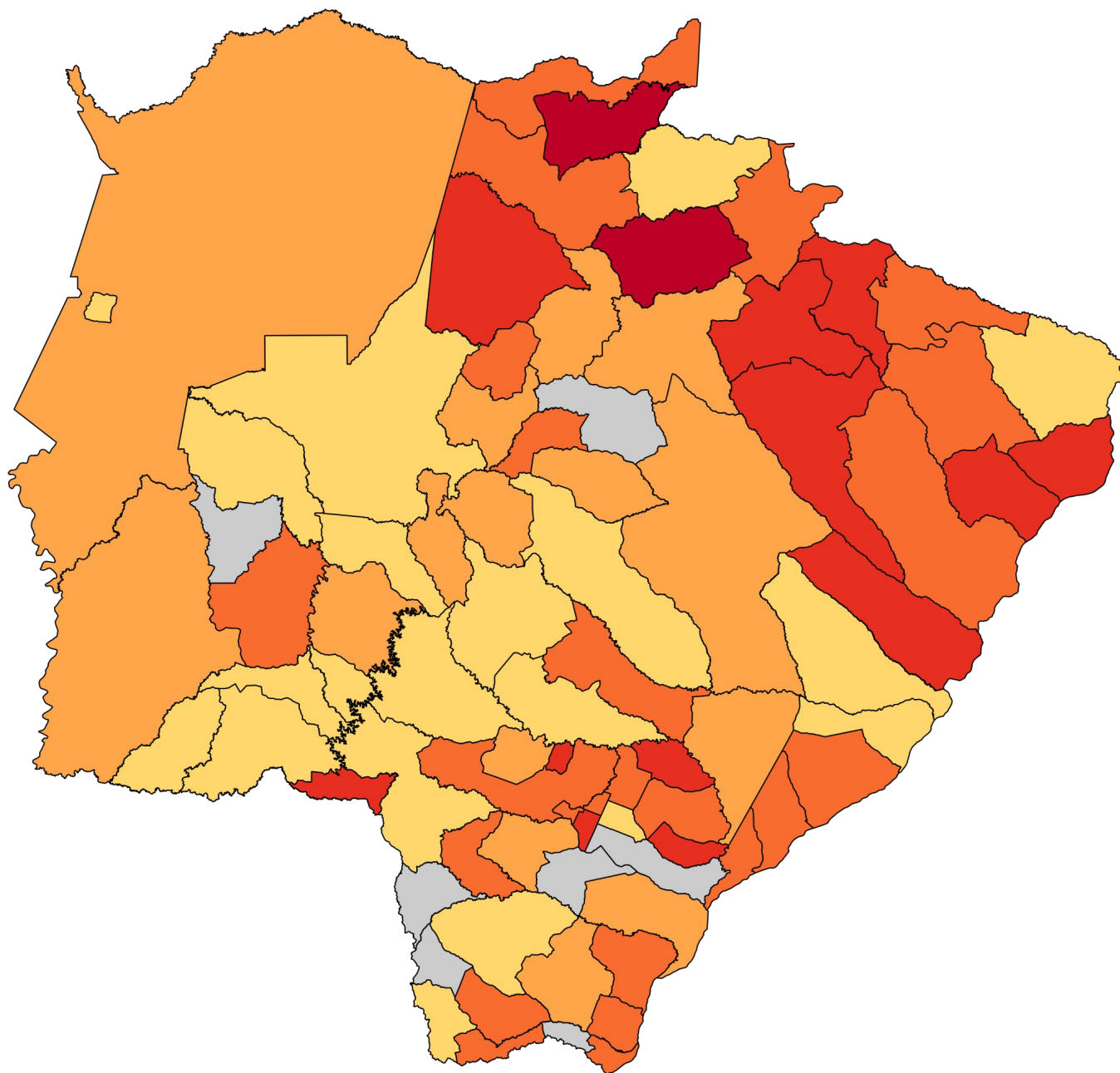
► Casos ativos



Fonte: SES / MS

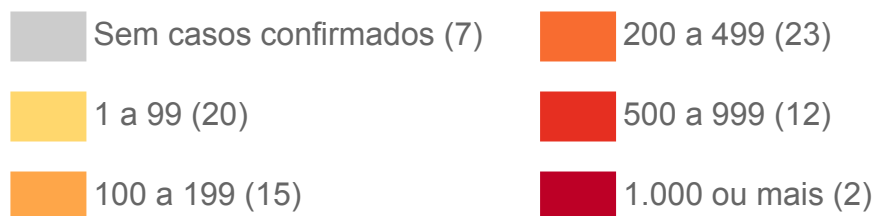
*Dados sujeitos a alterações pelos municípios.

► Distribuição Espacial por Incidência - 14 Dias



Fonte: SES / MS, IBGE (população estimada 2021)
*Dados sujeitos a alterações pelos municípios.

Casos por 100 mil habitantes



Plantão CIEVS Estadual

DISQUE-NOTIFICA

0800-647-1650 (expediente)

(67) 3318-1823 (expediente)

(67) 98477-3435 (ligações, SMS, WhatsApp - 24 horas)

E-NOTIFICA

cievs@saude.ms.gov.br (expediente)

cievs.ms@hotmail.com (24 horas)

ENDEREÇO

Avenida do Poeta Manoel de Barros, Bloco VII
CEP: 79.031-902 - Campo Grande / MS

Visite o painel interativo COVID-19 de Mato Grosso do Sul

<http://mais.saude.ms.gov.br/>

Governador do Estado de Mato Grosso do Sul	Eduardo Correa Riedel
Secretário de Estado de Saúde	Maurício Simões Corrêa
Secretária de Estado de Saúde Adjunta	Crhistine Cavalheiro Maymone Gonçalves
Diretoria de Vigilância em Saúde	Larissa Domingues Castilho de Arruda
Coordenadoria do CIEVS Estadual	Karine Ferreira Barbosa
Gerência Técnica de Influenza e Doenças Respiratórias	Lívia de Mello Almeida Maziero

Elaboração Daniel Henrique Tsuha
Grazielli Rocha Romera
Lívia de Mello Maziero
Naira Rocha Chaves