

## 1 CENÁRIO EM MATO GROSSO DO SUL, 2023

Casos  
prováveis

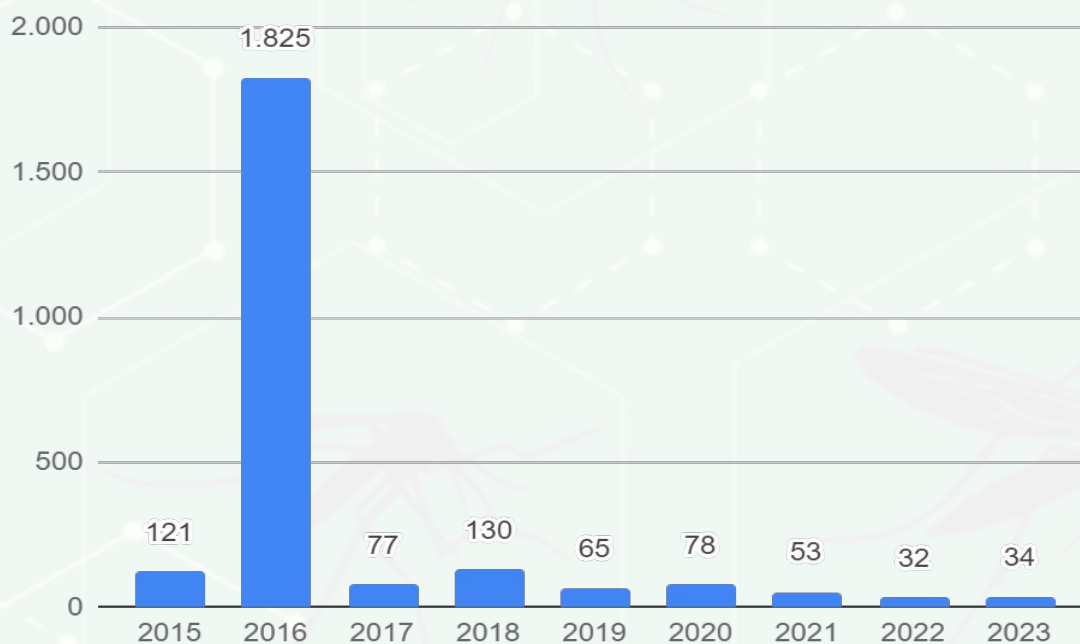
**34**

Casos  
confirmados

**8**

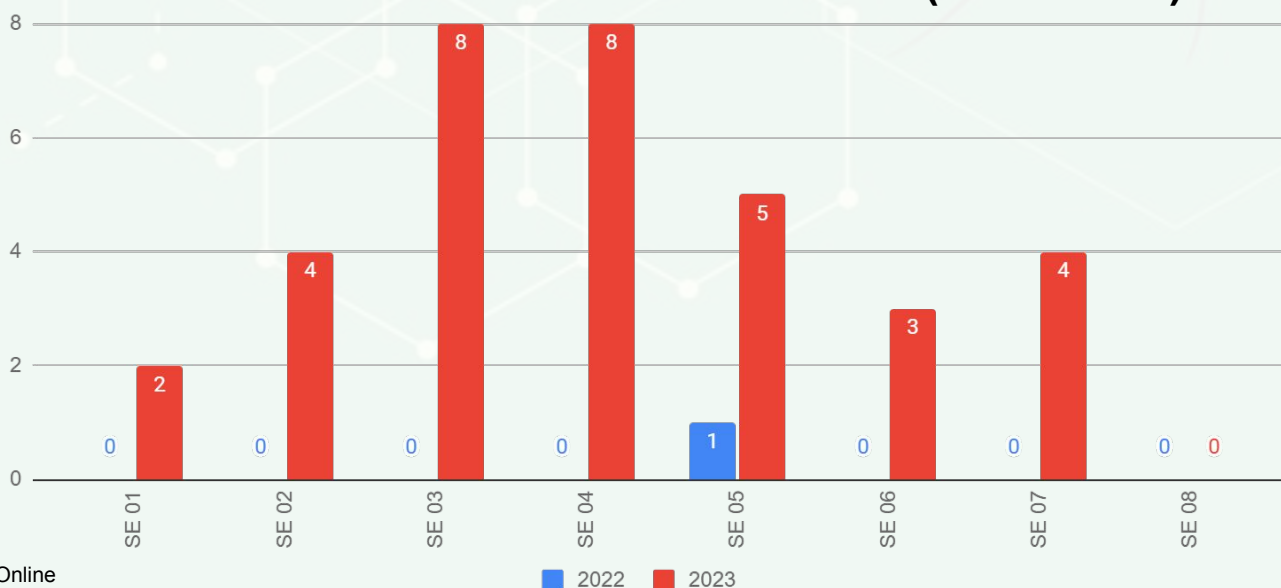
Fonte: SINAN Online – Dados parciais, sujeitos a alterações. Atualizado até SE 08, 25 de fevereiro de 2023.

## 2 SÉRIE HISTÓRICA CASOS PROVÁVEIS (2015-2023)



Fonte: SINAN Online  
\*Dados até 25/02/2023

## 3 SÉRIE HISTÓRICA CASOS PROVÁVEIS (2022-2023)



Fonte: SINAN Online  
\*Dados até 25/02/2023

## 4 INCIDÊNCIA DOS CASOS PROVÁVEIS

Ranking	IBGE	Município	Casos Prováveis	População	Incidência
10*	50	Mato Grosso do Sul	34	2.809.394	1,2

\*Posição no ranking em relação às 27 Unidades da Federação. Quanto mais alta é a posição, maior é a incidência.

Ranking	IBGE	Município	Casos Prováveis	População	Incidência
1	5002902	Cassilândia	18	22002	81,8
2	5007554	Santa Rita do Pardo	2	7900	25,3
3	5007307	Rio Negro	1	4793	20,9
4	5000906	Antônio João	1	9020	11,1
5	5002407	Caarapó	3	30593	9,8
6	5005806	Nioaque	1	13862	7,2
7	5007935	Sonora	1	19721	5,1
8	5007406	Rio Verde de Mato Grosso	1	19973	5,0
9	5006200	Nova Andradina	2	55224	3,6
10	5005608	Miranda	1	28220	3,5
11	5003306	Coxim	1	33459	3,0
12	5007901	Sidrolândia	1	59245	1,7
13	5002704	Campo Grande	1	906092	0,1
14	5000203	Água Clara	0	15776	0,0
15	5000252	Alcinópolis	0	5417	0,0
16	5000609	Amambai	0	39826	0,0
17	5000708	Anastácio	0	25237	0,0
18	5000807	Anaurilândia	0	9076	0,0
19	5000856	Angélica	0	10932	0,0
20	5001003	Aparecida do Taboado	0	26069	0,0
21	5001102	Aquidauana	0	48029	0,0
22	5001243	Aral Moreira	0	12332	0,0
23	5001508	Bandeirantes	0	7266	0,0
24	5001904	Bataguassu	0	23325	0,0
25	5002001	Batayporã	0	11349	0,0
26	5002100	Bela Vista	0	24735	0,0
27	5002159	Bodoquena	0	7838	0,0
28	5002209	Bonito	0	22190	0,0
29	5002308	Brasilândia	0	11853	0,0
30	5002605	Camapuã	0	13693	0,0
31	5002803	Caracol	0	6182	0,0

Ranking	IBGE	Município	Prováveis	População	Incidência
32	5002951	Chapadão do Sul	0	25865	0,0
33	5003108	Corguinho	0	6054	0,0
34	5003157	Coronel Sapucaia	0	15352	0,0
35	5003207	Corumbá	0	112058	0,0
36	5003256	Costa Rica	0	21142	0,0
37	5003454	Deodópolis	0	12984	0,0
38	5003488	Dois Irmãos do Buriti	0	11467	0,0
39	5003504	Douradina	0	5975	0,0
40	5003702	Dourados	0	225495	0,0
41	5003751	Eldorado	0	12400	0,0
42	5003801	Fátima do Sul	0	19170	0,0
43	5003900	Figueirão	0	3059	0,0
44	5004007	Glória de Dourados	0	9950	0,0
45	5004106	Guia Lopes da Laguna	0	9824	0,0
46	5004304	Iguatemi	0	16176	0,0
47	5004403	Inocência	0	7588	0,0
48	5004502	Itaporã	0	25162	0,0
49	5004601	Itaquiraí	0	21376	0,0
50	5004700	Ivinhema	0	23232	0,0
51	5004809	Japorã	0	9243	0,0
52	5004908	Jaraguari	0	7265	0,0
53	5005004	Jardim	0	26238	0,0
54	5005103	Jateí	0	4021	0,0
55	5005152	Juti	0	6787	0,0
56	5005202	Ladário	0	23689	0,0
57	5005251	Laguna Carapã	0	7419	0,0
58	5005400	Maracaju	0	48022	0,0
59	5005681	Mundo Novo	0	18473	0,0
60	5005707	Naviraí	0	55689	0,0
61	5006002	Nova Alvorada do Sul	0	22430	0,0
62	5006259	Novo Horizonte do Sul	0	3684	0,0
63	5006275	Paraíso das Águas	0	5654	0,0
64	5006309	Paranaíba	0	42276	0,0
65	5006358	Paranhos	0	14404	0,0
66	5006408	Pedro Gomes	0	7621	0,0
67	5006606	Ponta Porã	0	93937	0,0
68	5006903	Porto Murtinho	0	17298	0,0
69	5007109	Ribas do Rio Pardo	0	24966	0,0

Ranking	IBGE	Município	Prováveis	População	Incidência
70	5007208	Rio Brilhante	0	38186	0,0
71	5007505	Rochedo	0	5079	0,0
72	5007695	São Gabriel do Oeste	0	27221	0,0
73	5007802	Selvíria	0	10771	0,0
74	5007703	Sete Quedas	0	6542	0,0
75	5007950	Tacuru	0	11674	0,0
76	5007976	Taquarussu	0	3588	0,0
77	5008008	Terenos	0	22269	0,0
78	5008305	Três Lagoas	0	123281	0,0
79	5008404	Vicentina	0	6109	0,0

Fonte: SINAN Online  
\*Dados até 25/02/2023

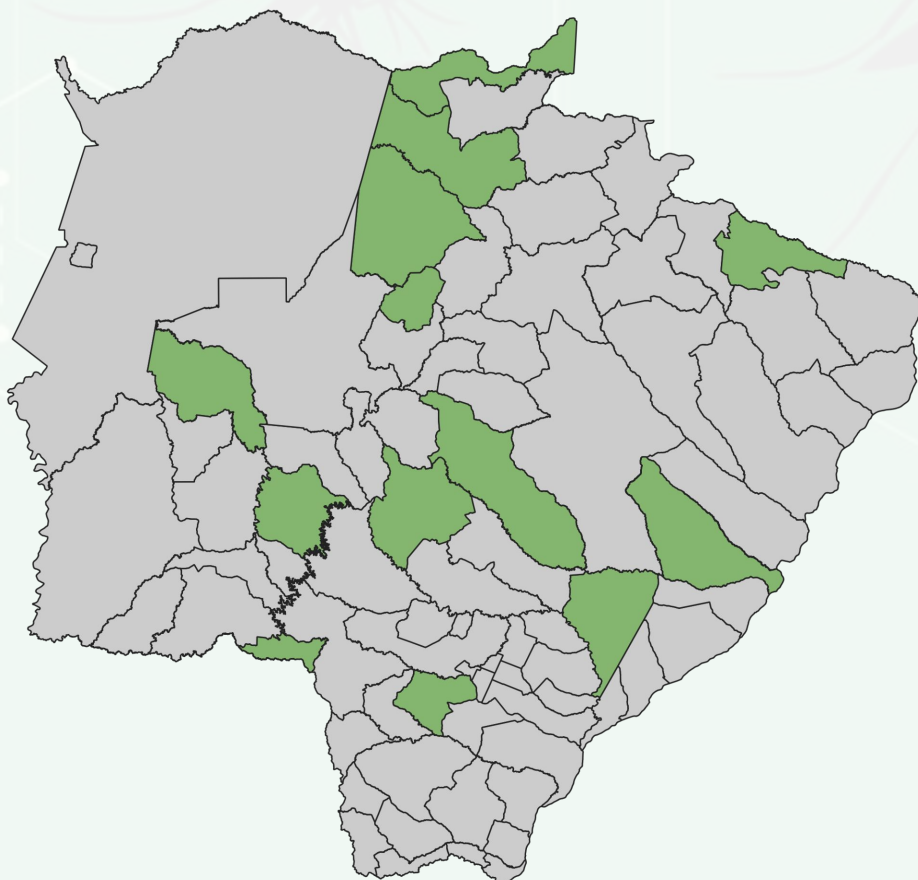
### ► Cálculo da taxa de incidência

$$\text{Taxa de incidência} = \frac{\text{Número de casos prováveis}}{\text{População do local}} \times 100 \text{ mil}$$

### ► Classificação da incidência

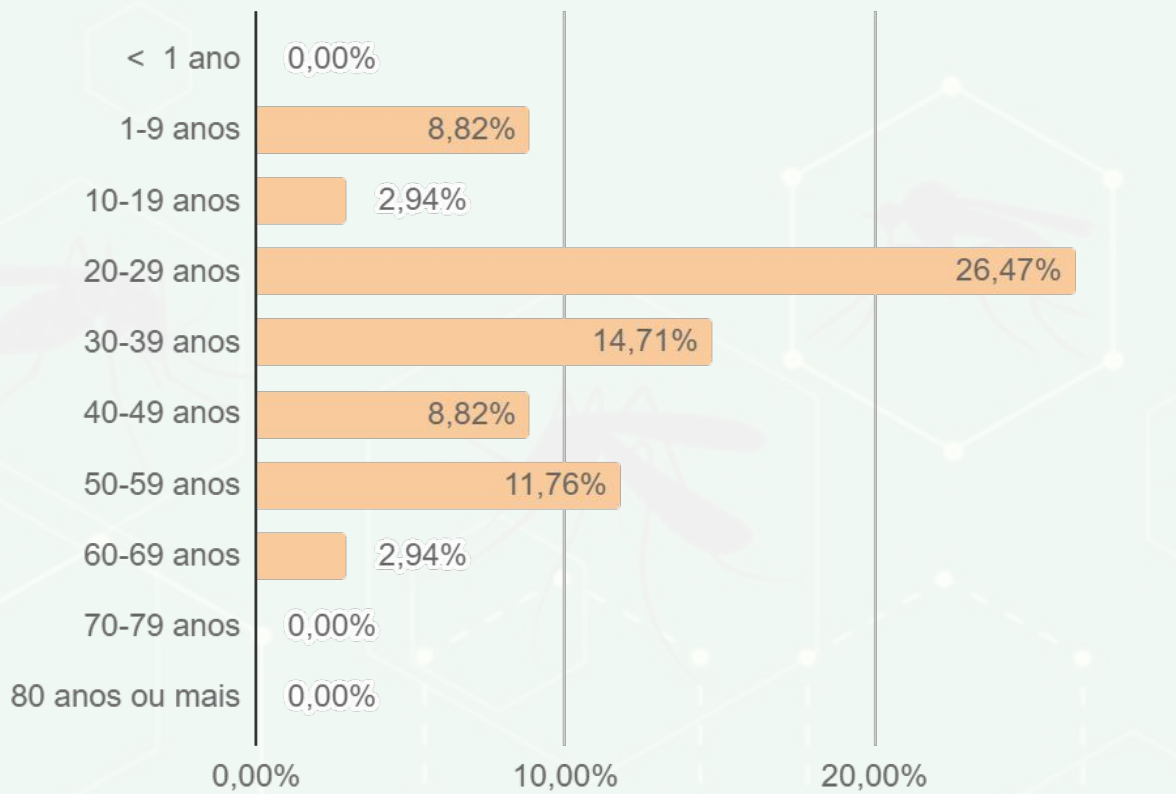
- Baixa incidência:** Abaixo de 100 casos por 100 mil habitantes
- Média incidência:** 100 a 300 casos por 100 mil habitantes
- Alta incidência:** Acima de 300 casos por 100 mil habitantes
- Sem casos notificados

## DISTRIBUIÇÃO ESPACIAL DOS CASOS PROVÁVEIS DE ZIKA

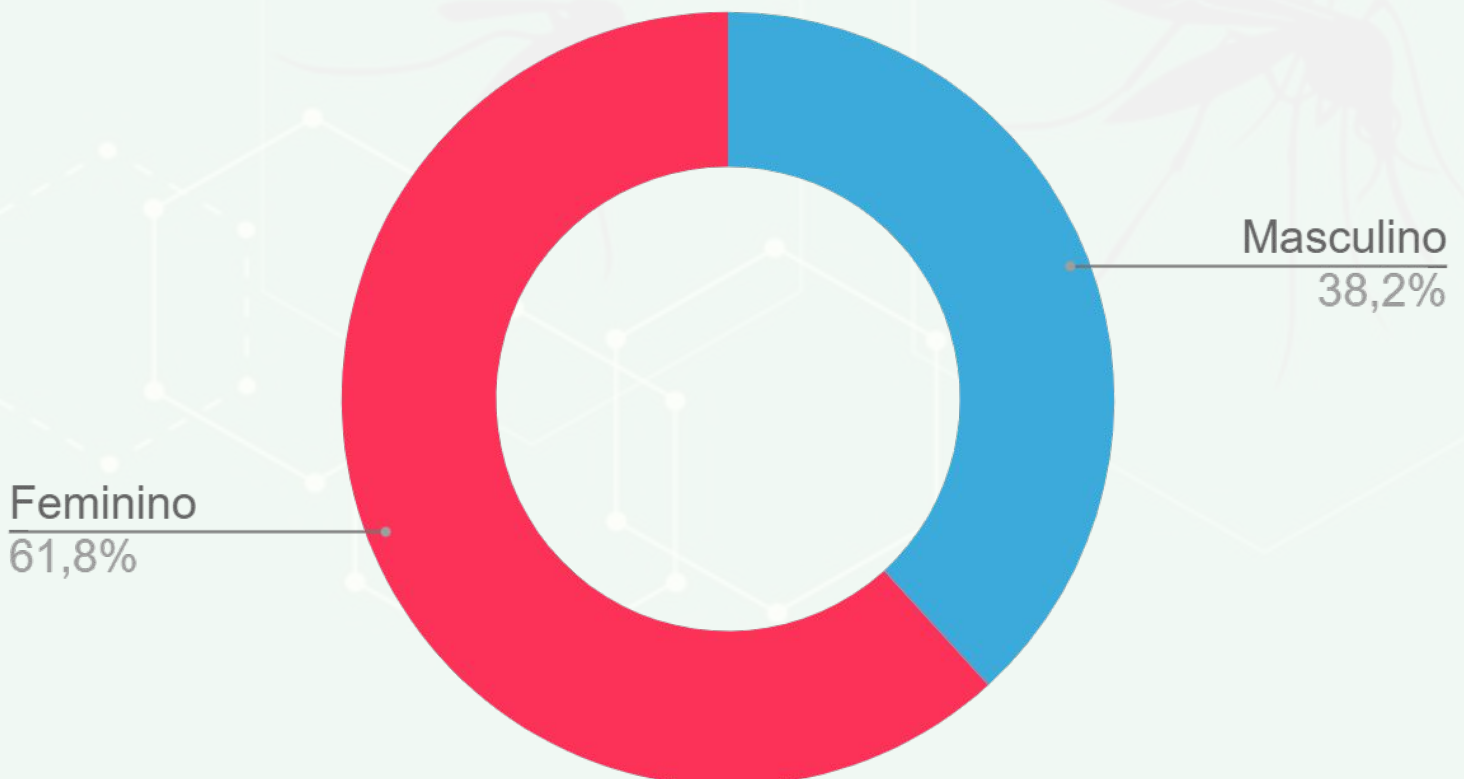


Fonte: SINAN Online  
\*Dados até 25/02/2023

## 5 Perfil dos Casos Prováveis de Zika

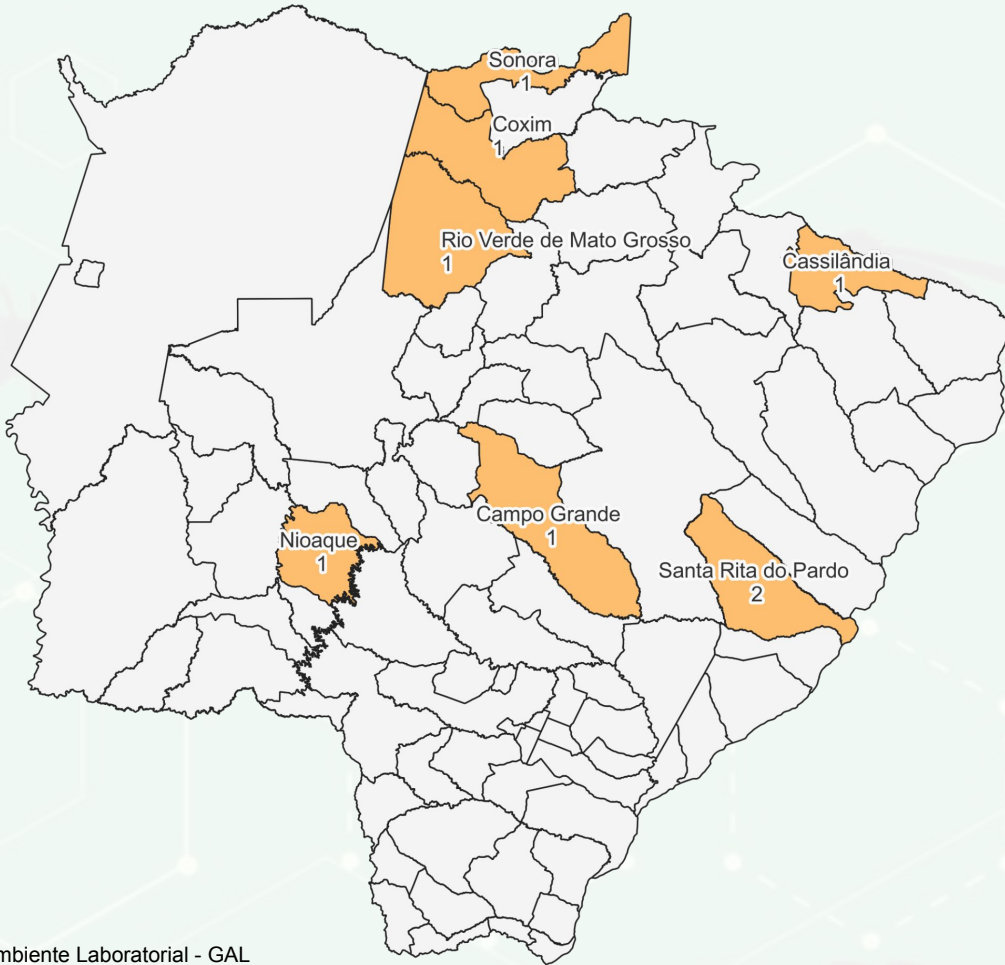


Fonte: SINAN Online  
\*Dados até 25/02/2023



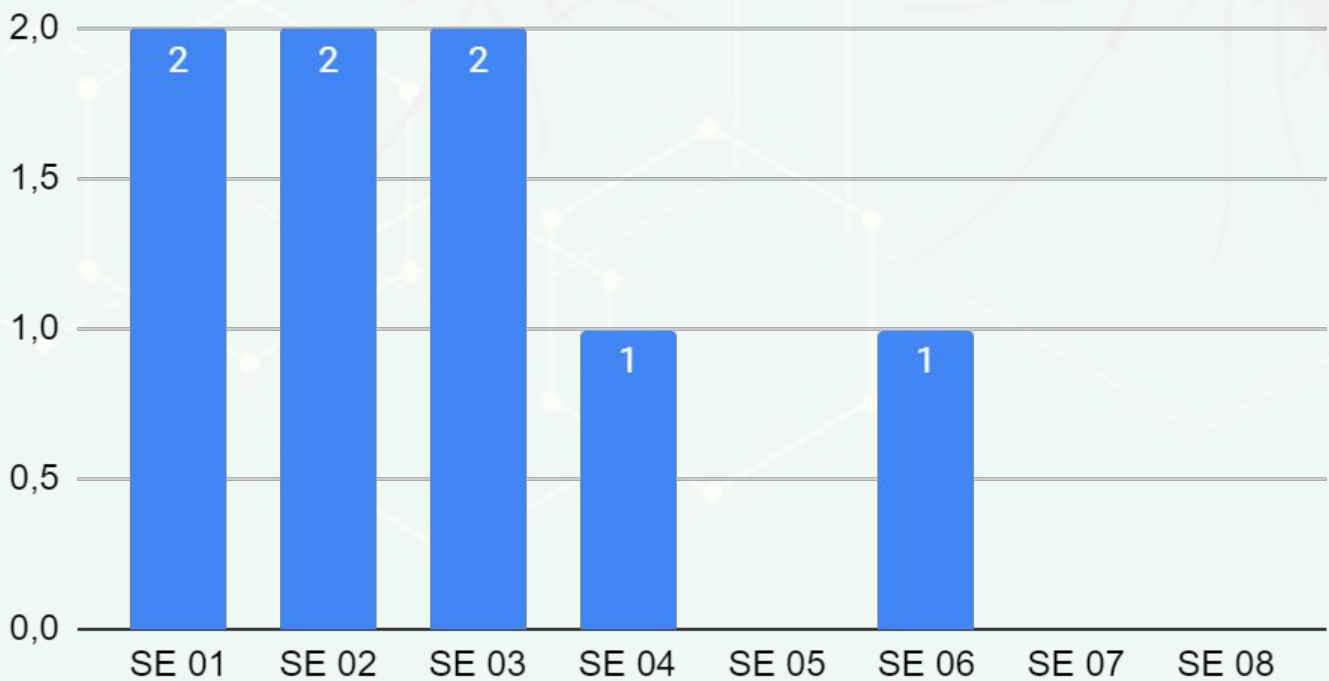
Fonte: SINAN Online  
\*Dados até 25/02/2023

**6** MUNICÍPIOS COM CASOS CONFIRMADOS DE ZIKA



Fonte: Gerenciador de Ambiente Laboratorial - GAL  
\*Dados até 25/02/2023

► **Casos confirmados por semana epidemiológica de notificação**



Fonte: SINAN Online  
\*Dados até 25/02/2023

## 7 CRITÉRIO DE CONFIRMAÇÃO DE Zika

Até a SE 08 (25/02/2023) todos os 8 casos confirmados para Zika foram por critério Laboratorial.

Fonte: SINAN Online  
\*Dados até 25/02/2023

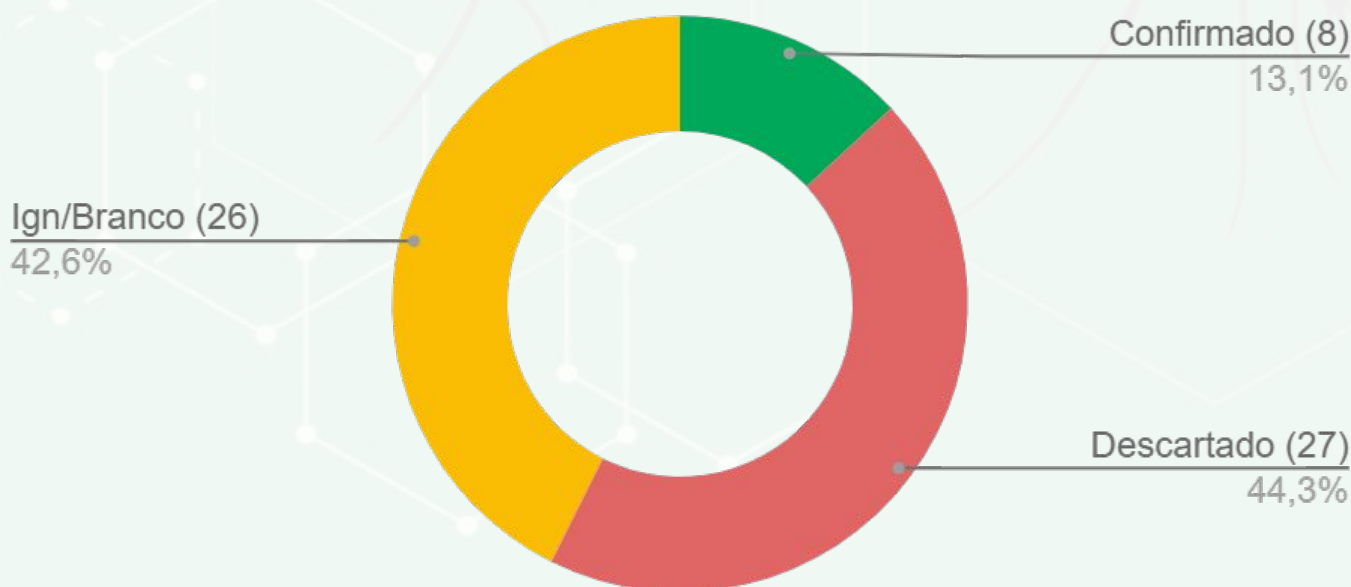
### ► Critério laboratorial

Os primeiros casos de determinada área devem ser confirmados através de exames laboratoriais validados. No LACEN os exames realizados para confirmação de chikungunya são a RT-PCR em tempo real e detecção de anticorpos IgM.

### ► Critério clínico-epidemiológico

Durante uma epidemia, a confirmação pode ser feita através de critério clínico-epidemiológico, levando em conta os sintomas clínicos e o histórico epidemiológico daquele paciente.

### ► Encerramento de Casos de Zika



Fonte: SINAN Online  
\*Dados até 25/02/2023

## Gerência Técnica de Doenças Endêmicas

### TELEFONE

(67) 3318-1814 (expediente)

### E-MAIL

[doencasendemicasms@outlook.com](mailto:doencasendemicasms@outlook.com)

## Plantão CIEVS Estadual

### DISQUE-NOTIFICA

0800-647-1650 (expediente)

(67) 9 8477-3435 (ligações, SMS, WhatsApp - 24 horas)

(67) 3318-1823 (expediente)

### E-NOTIFICA

[cievs.ms@hotmail.com](mailto:cievs.ms@hotmail.com) (24 horas)

[cievs@saude.ms.gov.br](mailto:cievs@saude.ms.gov.br) (expediente)

<b>Governador do Estado de Mato Grosso do Sul</b>	Eduardo Correa Riedel
<b>Secretário de Estado de Saúde</b>	Maurício Simões Corrêa
<b>Secretária de Estado de Saúde Adjunta</b>	Crhistine Cavalheiro Maymone Gonçalves
<b>Diretora de Vigilância em Saúde</b>	Larissa Domingues Castilho de Arruda
<b>Coordenadoria de Vigilância Epidemiológica</b>	Ana Paula Rezende de Oliveira Goldfinger
<b>Gerente Técnica de Doenças Endêmicas</b>	Jéssica Klener Lemos dos Santos Nantes
<b>Coordenadoria do CIEVS Estadual</b>	Karine Ferreira Barbosa
<b>Elaboração</b>	Jéssica Klener Lemos dos Santos Nantes Bianca Modafari Godoy Lúcia Catarina Gonçalves da Costa e Silva Canela