

Boletim Epidemiológico

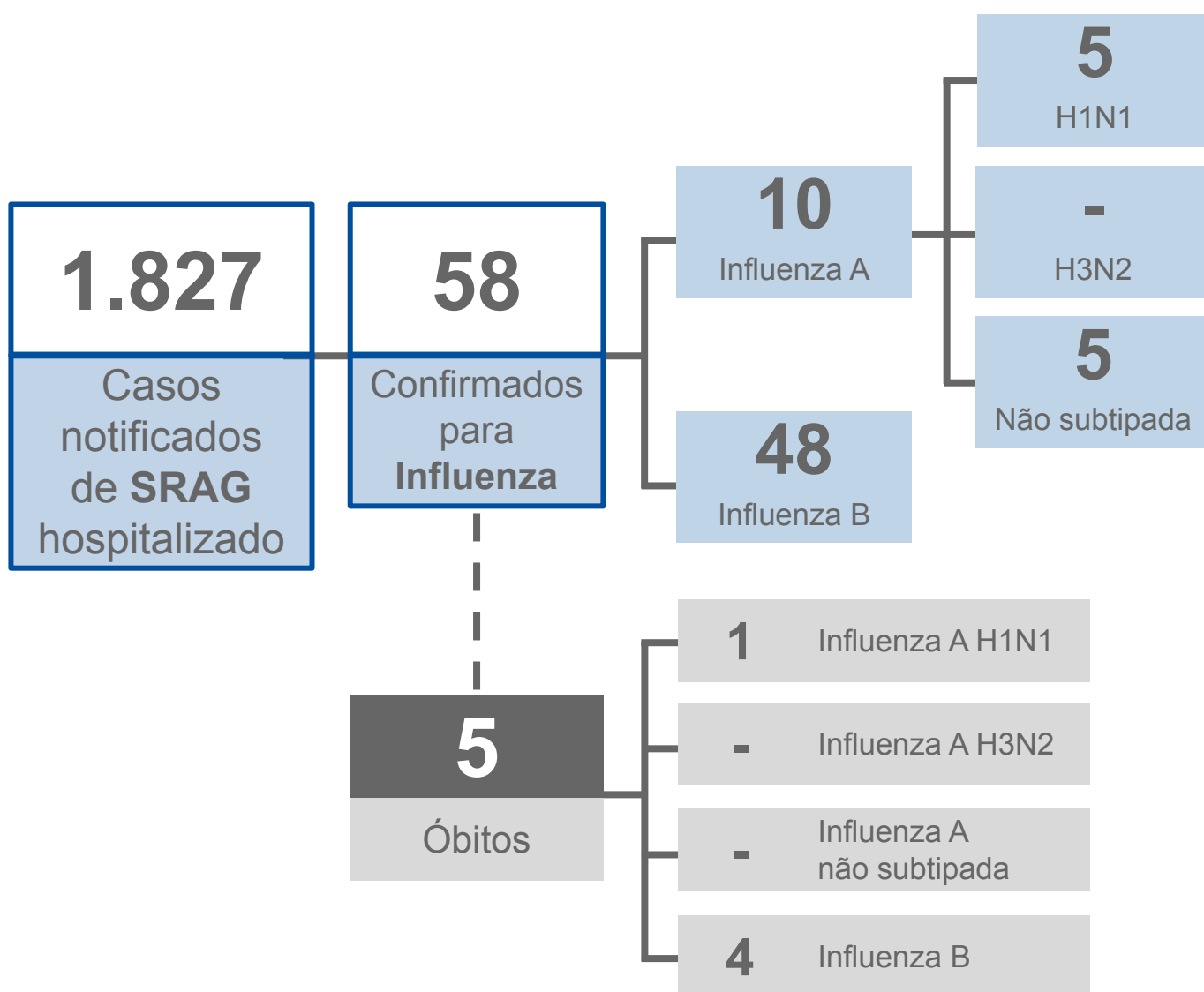
Influenza

2023

Semana
Epidemiológica **14**

Vigilância em Saúde / Gerência Técnica de Influenza e Doenças Respiratórias

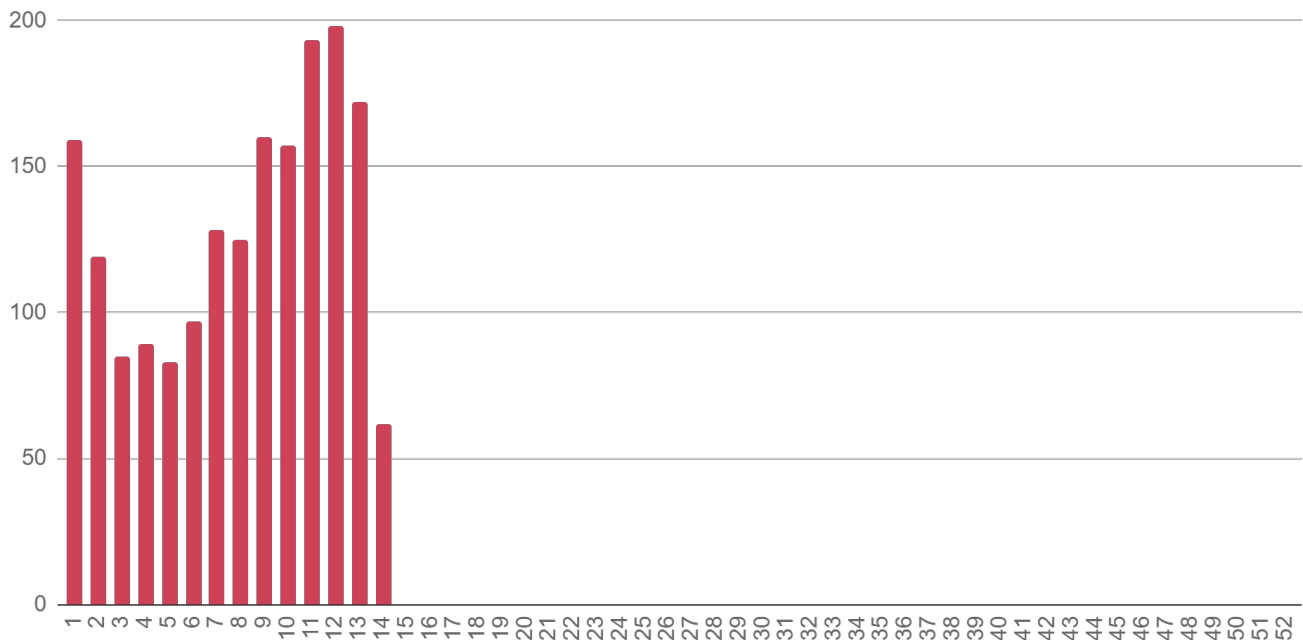
► Casos de SRAG (Síndrome Respiratória Aguda Grave) em Mato Grosso do Sul - 2023*



Fonte: SIVEP Gripe / SES / MS
Dados sujeitos a alterações pelos municípios.
*Período dos primeiros sintomas.

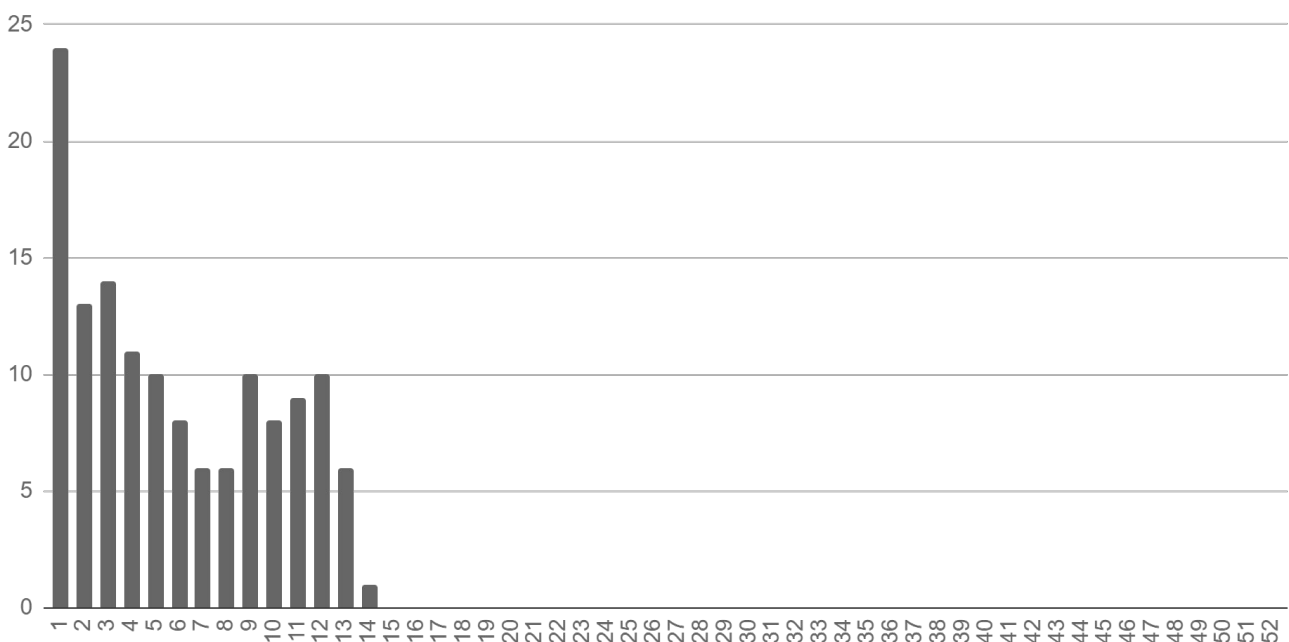
▶ Evolução dos Casos de SRAG

▶ Notificações por semana epidemiológica de início dos sintomas



Fonte: SIVEP Gripe / SES / MS
Dados sujeitos a alterações pelos municípios.

▶ Óbitos por semana epidemiológica de início dos sintomas



Fonte: SIVEP Gripe / SES / MS
Dados sujeitos a alterações pelos municípios.

► Notificações de SRAG por Município

Município de Residência	Notificações	Distribuição	Incidência / 100 mil hab.
Alcinópolis	10	0,5%	182,2
Chapadão do Sul	40	2,2%	150,9
Rio Verde de Mato Grosso	30	1,6%	149,8
Fátima do Sul	27	1,5%	141,0
Guia Lopes da Laguna	13	0,7%	133,3
Corumbá	140	7,7%	124,3
Nioaque	15	0,8%	108,7
Sidrolândia	65	3,6%	106,9
Dois Irmãos do Buriti	12	0,7%	103,9
Campo Grande	927	50,7%	101,2
Figueirão	3	0,2%	97,8
Bandeirantes	7	0,4%	96,1
Miranda	27	1,5%	95,0
Paraíso das Águas	5	0,3%	86,9
Rio Negro	4	0,2%	84,1
Taquarussu	3	0,2%	83,6
São Gabriel do Oeste	23	1,3%	83,2
Corguinho	5	0,3%	81,2
Ladário	18	1,0%	74,9
Ribas do Rio Pardo	17	0,9%	67,2
Douradina	4	0,2%	66,4
Aparecida do Taboado	17	0,9%	64,4
Santa Rita do Pardo	5	0,3%	62,9
Selvíria	4	0,2%	61,0
Coxim	20	1,1%	59,6
Jaraguari	4	0,2%	54,5
Ponta Porã	50	2,7%	52,5
Coronel Sapucaia	8	0,4%	51,8
Jardim	13	0,7%	49,3
Bonito	10	0,5%	44,6
Camapuã	6	0,3%	43,9
Aquidauana	21	1,1%	43,6

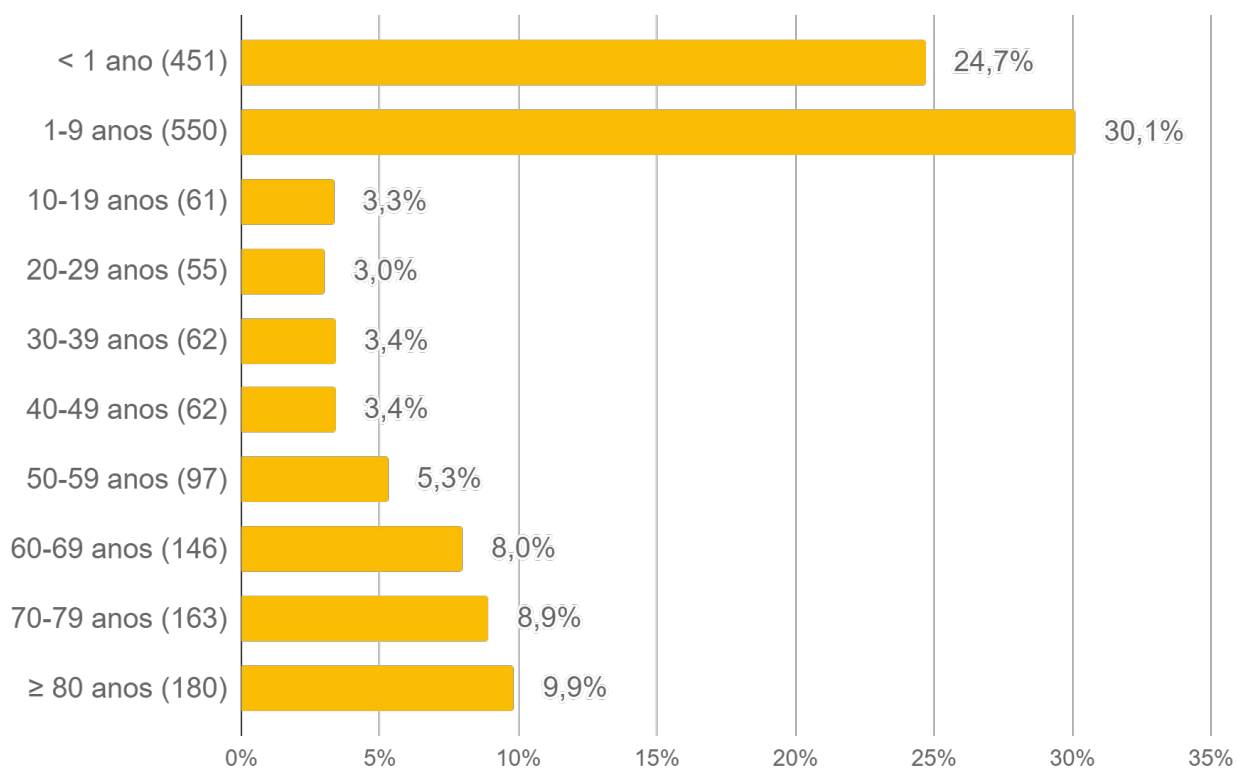
► Notificações de SRAG por Município

Município de Residência	Notificações	Distribuição	Incidência / 100 mil hab.
Nova Alvorada do Sul	10	0,5%	43,5
Costa Rica	9	0,5%	41,9
Laguna Carapã	3	0,2%	40,0
Pedro Gomes	3	0,2%	39,6
Ivinhema	9	0,5%	38,7
Três Lagoas	43	2,4%	34,4
Anaurilândia	3	0,2%	32,9
Vicentina	2	0,1%	32,7
Caracol	2	0,1%	32,0
Terenos	7	0,4%	30,8
Sonora	6	0,3%	29,8
Dourados	65	3,6%	28,5
Naviraí	16	0,9%	28,3
Bela Vista	7	0,4%	28,2
Maracaju	13	0,7%	26,6
Batayporã	3	0,2%	26,4
Bodoquena	2	0,1%	25,6
Brasilândia	3	0,2%	25,3
Jateí	1	0,1%	24,9
Deodápolis	3	0,2%	23,0
Antônio João	2	0,1%	22,0
Anastácio	5	0,3%	19,7
Nova Andradina	11	0,6%	19,6
Rochedo	1	0,1%	19,5
Caarapó	6	0,3%	19,4
Itaquiraí	4	0,2%	18,5
Tacuru	2	0,1%	17,0
Mundo Novo	3	0,2%	16,1
Aral Moreira	2	0,1%	16,0
Rio Brillhante	6	0,3%	15,4
Juti	1	0,1%	14,6
Paranaíba	6	0,3%	14,2

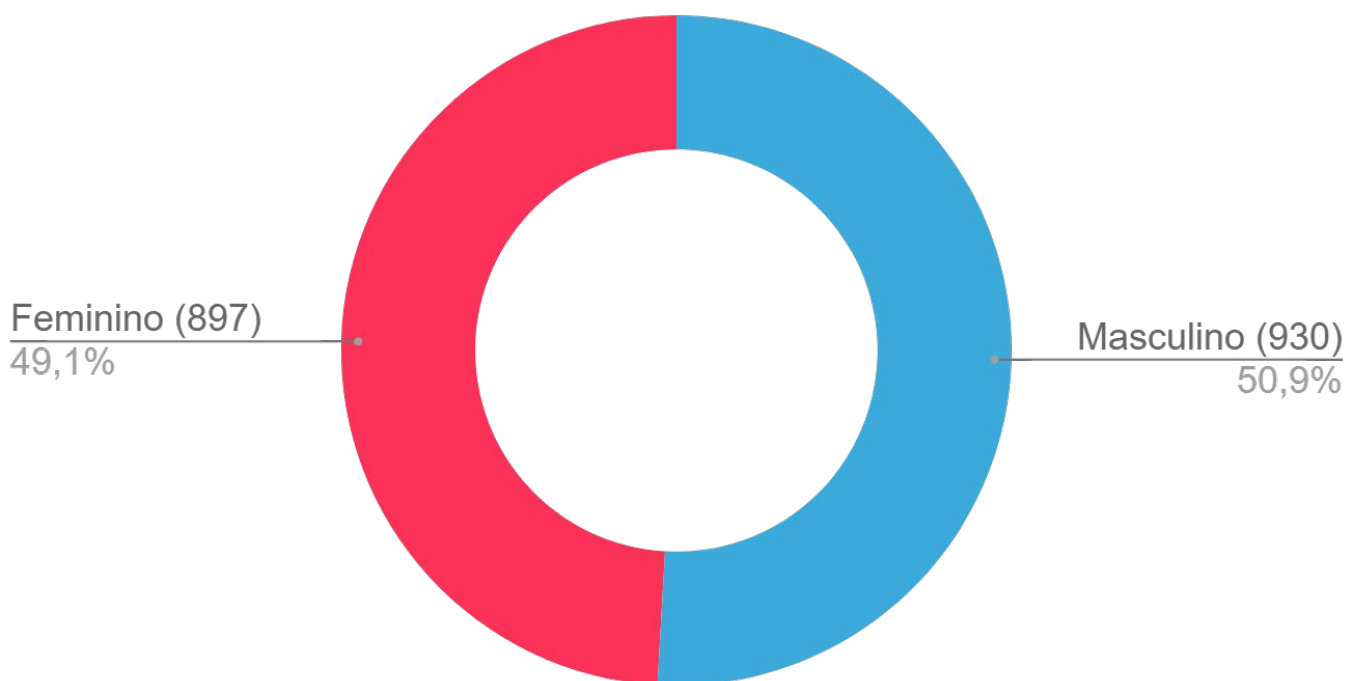
► Notificações de SRAG por Município

Município de Residência	Notificações	Distribuição	Incidência / 100 mil hab.
Cassilândia	3	0,2%	13,6
Iguatemi	2	0,1%	12,3
Glória de Dourados	1	0,1%	10,1
Eldorado	1	0,1%	8,0
Itaporã	2	0,1%	7,8
Amambai	3	0,2%	7,5
Paranhos	1	0,1%	6,9
Água Clara	1	0,1%	6,2
Bataguassu	1	0,1%	4,2
Angélica	0	0,0%	0
Inocência	0	0,0%	0
Japorã	0	0,0%	0
Novo Horizonte do Sul	0	0,0%	0
Porto Murtinho	0	0,0%	0
Sete Quedas	0	0,0%	0
Mato Grosso do Sul	1.827	100%	64,3

► Perfil dos Casos Notificados de SRAG



Fonte: SES / MS
Dados sujeitos a alterações pelos municípios.



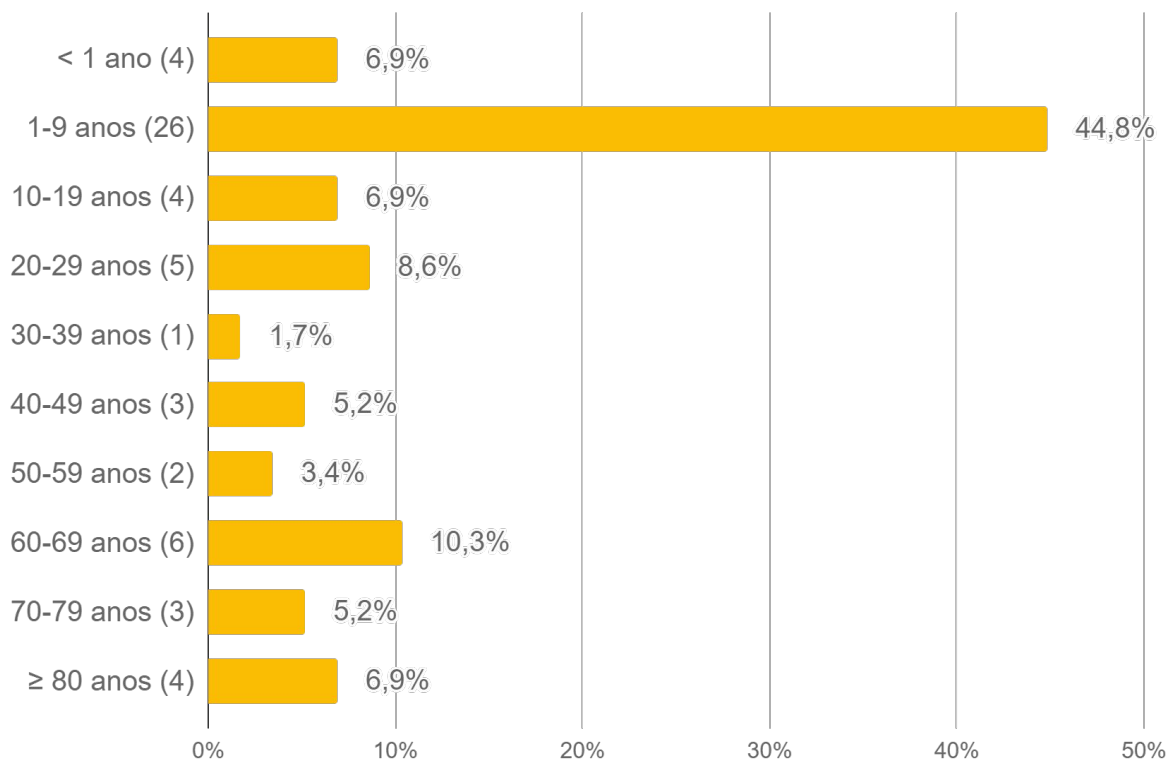
Fonte: SES / MS
Dados sujeitos a alterações pelos municípios.

► Casos Confirmados de Influenza Hospitalizados

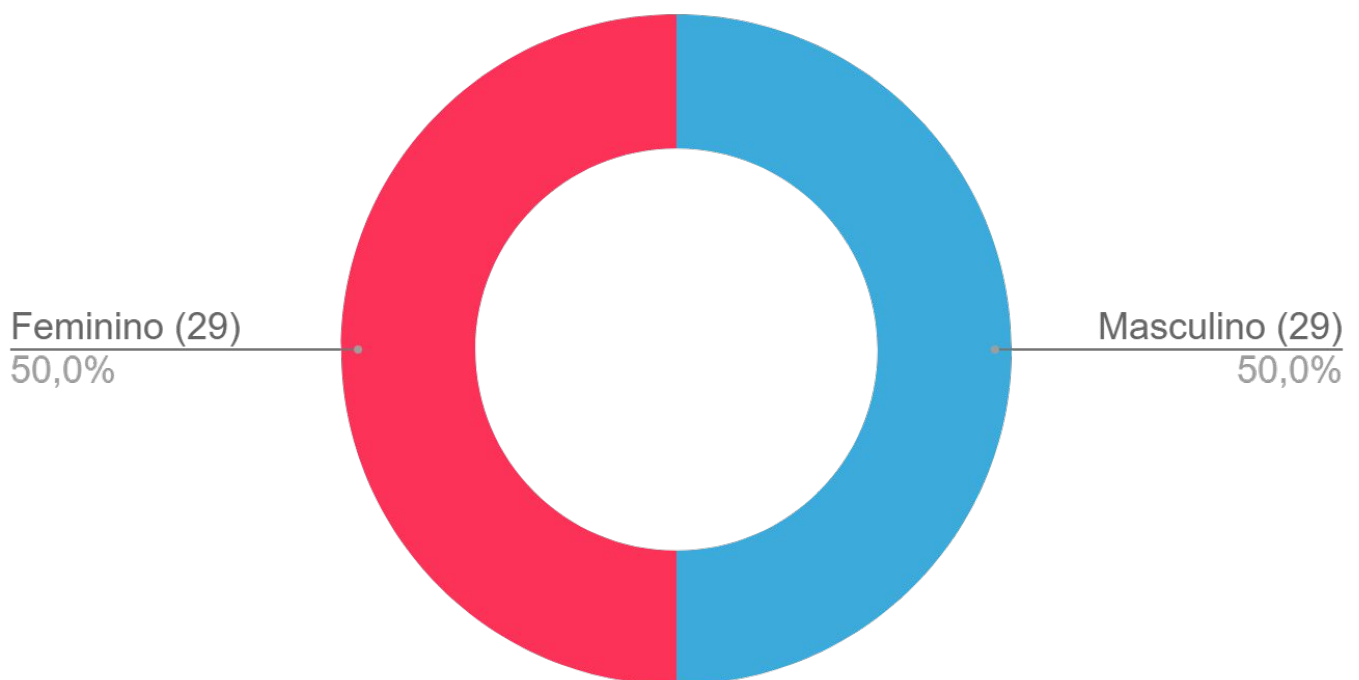
Município de Residência	Influenza A			Influenza B
	H1N1	H3N2	A não subtipada	
Aparecida do Taboado	1	-	-	-
Campo Grande	1	-	1	14
Caracol	-	-	-	1
Chapadão do Sul	-	-	-	1
Corumbá	-	-	-	16
Dois Irmãos do Buriti	1	-	-	1
Dourados	1	-	-	1
Guia Lopes da Laguna	-	-	-	4
Itaquiraí	-	-	-	1
Ivinhema	-	-	-	1
Jardim	1	-	-	-
Ladário	-	-	-	4
Miranda	-	-	-	2
Naviraí	-	-	4	-
Ribas do Rio Pardo	-	-	-	2
Mato Grosso do Sul	5	-	5	48

Fonte: SES / MS
Dados sujeitos a alterações pelos municípios.

► Perfil dos Casos de Influenza Hospitalizados

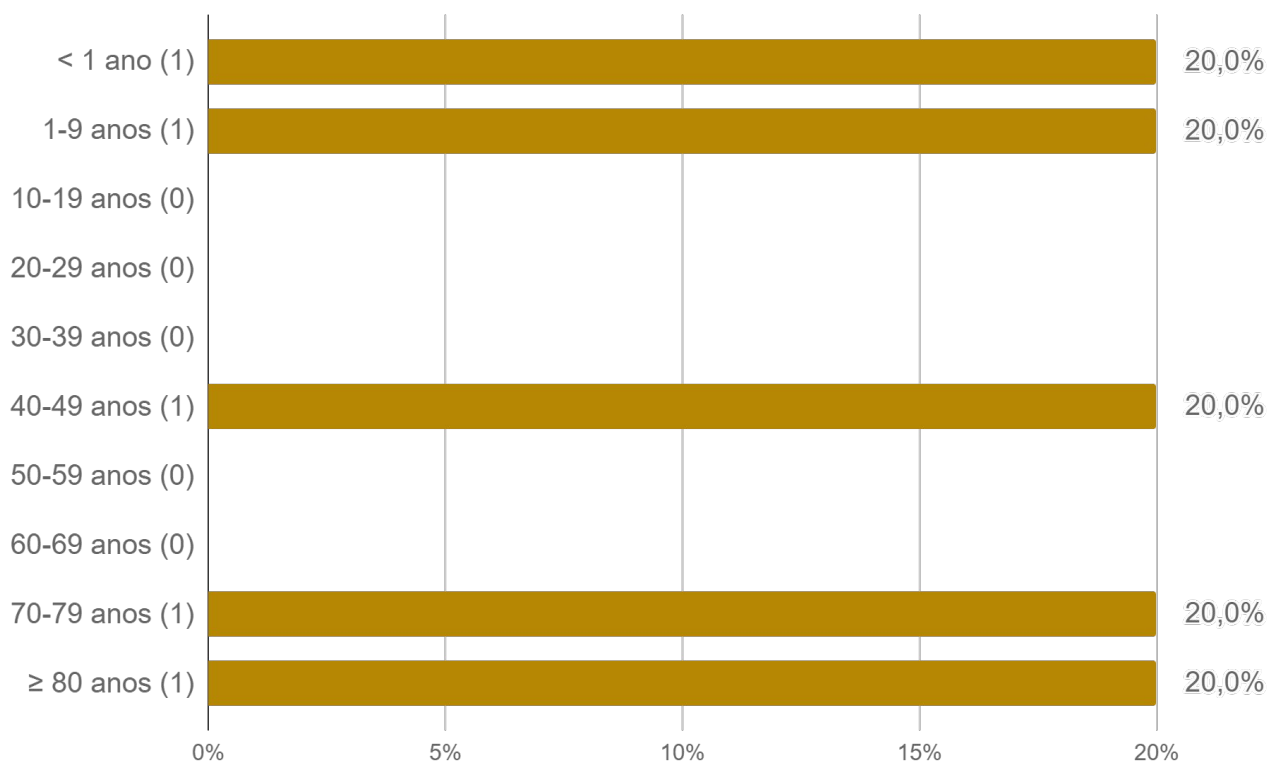


Fonte: SES / MS
Dados sujeitos a alterações pelos municípios.

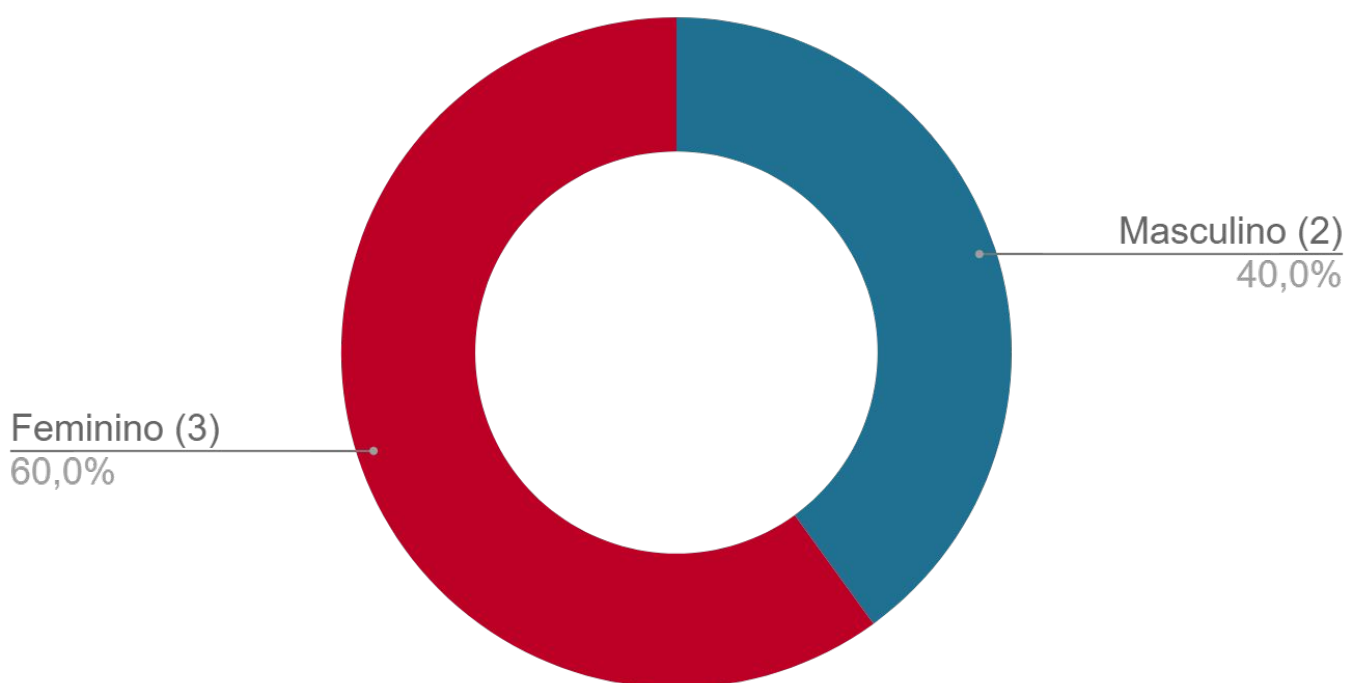


Fonte: SES / MS
Dados sujeitos a alterações pelos municípios.

► Perfil dos Óbitos por Influenza



Fonte: SES / MS
Dados sujeitos a alterações pelos municípios.



Fonte: SES / MS
Dados sujeitos a alterações pelos municípios.

► Série Histórica dos Óbitos por Influenza

Ano	Influenza A			Influenza B	Total
	H1N1	H3N2	Não subtipado		
2009	26	1	-	-	27
2010	-	-	-	-	0
2011	-	-	-	-	0
2012	8	-	-	-	8
2013	4	3	2	6	15
2014	21	7	1	-	29
2015	1	4	-	2	7
2016	95	-	1	7	103
2017	-	3	2	1	6
2018	11	12	4	6	33
2019	56	3	5	1	65
2020	3	-	4	1	8
2021	-	5	-	-	5
2022	3	105	4	1	113
2023	1	-	-	4	5

Fonte: SES / MS

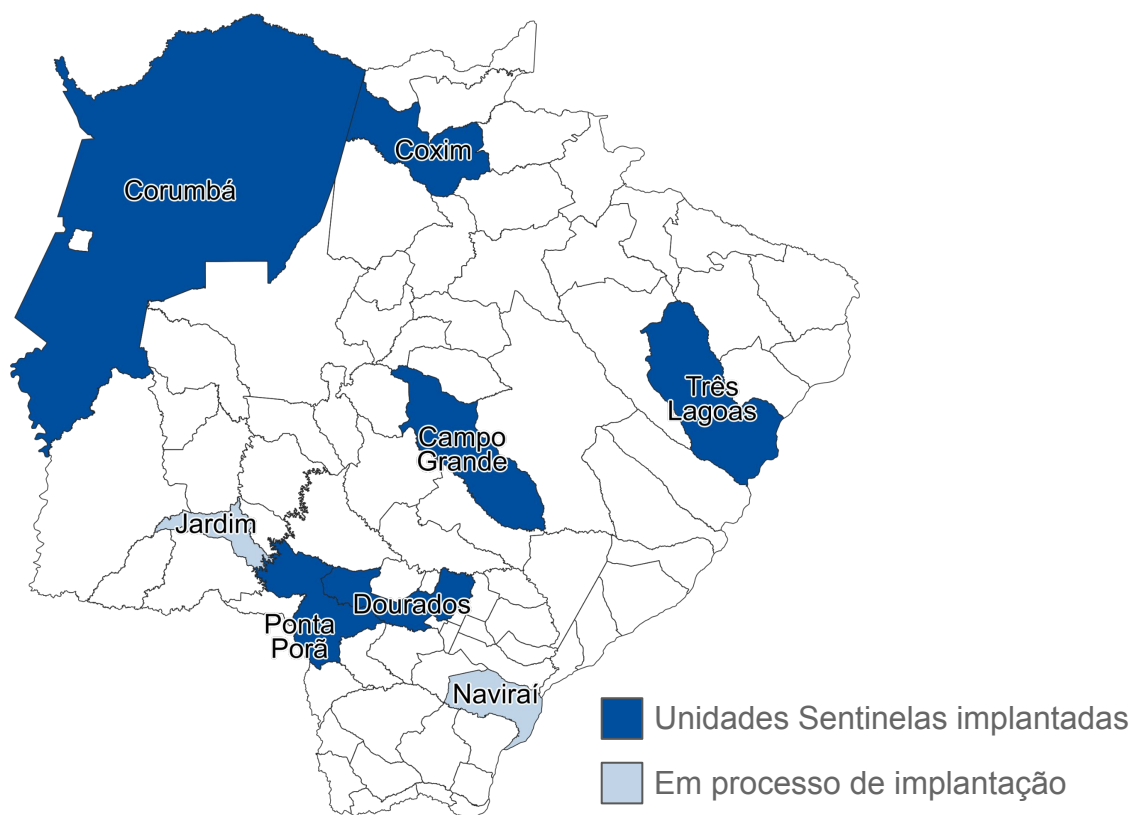
Dados sujeitos a alterações pelos municípios.

► Unidades Sentinelas de Síndrome Gripal

A vigilância de Síndrome Gripal (SG) em Unidades Sentinelas tem como principais objetivos, identificar os vírus respiratórios em circulação no país, além de permitir o monitoramento da demanda de atendimentos por SG.

► Unidades Sentinelas para síndrome gripal em Mato Grosso do Sul

Município	Estabelecimento
Campo Grande	CRS Dr Waldeck Fletner de Castro Maia Coophavilla II
	UPA Dr Walfrido Arruda Coronel Antonino
Corumbá	Pronto Socorro Municipal de Corumbá
Coxim	Hospital Regional Dr. Álvaro Fontoura Silva
Dourados	Unidade Básica de Saúde Biannor Alves da Silva Seleta
Ponta Porã	Centro Integrado de Saúde CIS Tertuliana de Freitas
Três Lagoas	Unidade de Pronto Atendimento 24h



► SRAG e SG por Agente Etiológico

► Síndrome respiratória aguda grave

Agente etiológico	N	%
Influenza A H1N1	5	0,6%
Influenza A não subtipado	5	0,6%
Influenza B	48	5,6%
Adenovírus	23	2,7%
Rinovírus	173	20,1%
SARS-CoV-2	256	29,8%
Vírus sincicial respiratório	338	39,3%
Outros agentes etiológicos	11	1,3%
Total	859	100%

► Síndrome gripal - Unidades Sentinelas

Agente etiológico	N	%
Influenza A H1N1	4	2,0%
Influenza A não subtipada	2	1,0%
Influenza B	44	21,6%
Adenovírus	4	2,0%
Rinovírus	49	24,0%
SARS-CoV-2	53	26,0%
Vírus sincicial respiratório	48	23,5%
Total	204	100%

Plantão CIEVS Estadual

DISQUE-NOTIFICA

0800-647-1650 (expediente)

(67) 3318-1823 (expediente)

(67) 98477-3435 (ligações, SMS, WhatsApp - 24 horas)

E-NOTIFICA

cievs@saude.ms.gov.br (expediente)

cievs.ms@hotmail.com (24 horas)

ENDEREÇO

Avenida do Poeta Manoel de Barros, Bloco VII
CEP: 79.031-902 - Campo Grande / MS

Governador do Estado de Mato Grosso do Sul	Eduardo Correa Riedel
Secretário de Estado de Saúde	Maurício Simões Corrêa
Secretária de Estado de Saúde Adjunta	Crhistine Cavalheiro Maymone Gonçalves
Diretoria de Vigilância em Saúde	Larissa Domingues Castilho
Coordenadoria do CIEVS Estadual	Karine Barbosa
Gerência Técnica de Influenza e Doenças Respiratórias	Lívia de Mello Maziero

Elaboração	Daniel Henrique Tsuha Grazielli Rocha Romera Lívia de Mello Maziero Naira Rocha Chaves Valdir Castanho Escandolhero
-------------------	---