

Boletim Epidemiológico

COVID-19

Julho
2023

04

Vigilância em Saúde / Gerência Técnica de Influenza e Doenças Respiratórias

► Panorama :: Mundo e Brasil



Casos

767.518.723

37.671.420

Óbitos

6.947.192

703.964

► Panorama :: Mato Grosso do Sul



Casos

614.485

+409

Óbitos

11.077

+2

► Panorama :: Mato Grosso do Sul

2020	
Casos confirmados	133.761
Incidência (por 100 mil habitantes)	4.761,2
Óbitos	2.397
Letalidade	1,8%
Mortalidade (por 100 mil habitantes)	85,3

2021	
Casos confirmados	246.644
Incidência (por 100 mil habitantes)	8.687,1
Óbitos	7.356
Letalidade	3,0%
Mortalidade (por 100 mil habitantes)	261,8

2022	
Casos confirmados	212.804
Incidência (por 100 mil habitantes)	7.495,2
Óbitos	1.184
Letalidade	0,6%
Mortalidade (por 100 mil habitantes)	41,7

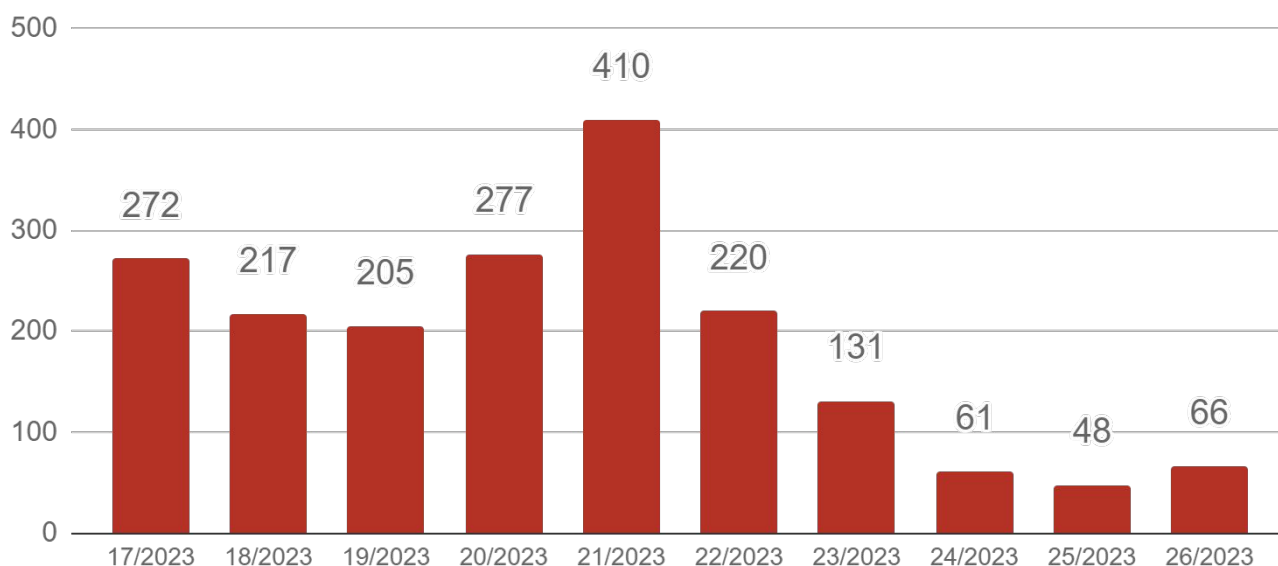
2023	
Casos confirmados	21.276
Incidência (por 100 mil habitantes)	749,4
Óbitos	140
Letalidade	0,7%
Mortalidade (por 100 mil habitantes)	4,9

Fonte: SES / MS

*Dados sujeitos a alterações pelos municípios.

► Evolução dos Casos Confirmados e Óbitos

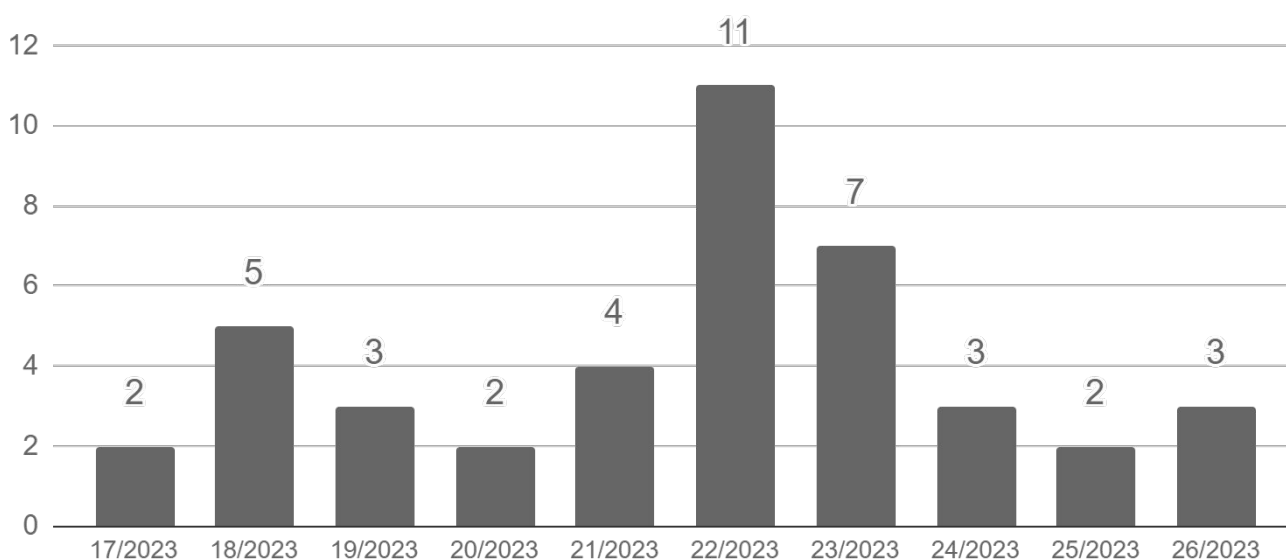
► Casos confirmados por semana epidemiológica de notificação



Fonte: SES / MS

*Dados sujeitos a alterações pelos municípios.

► Óbitos por semana epidemiológica de ocorrência



Fonte: SES / MS

*Dados sujeitos a alterações pelos municípios.

► Casos Confirmados Novos

Município	27/06/2023	04/07/2023	Casos novos
Naviraí	13.592	13.915	+323
Dourados	56.120	56.137	+17
Campo Grande	216.333	216.340	+7
Ivinhema	8.517	8.523	+6
Aquidauana	8.480	8.485	+5
Coxim	8.158	8.163	+5
Rio Negro	1.047	1.052	+5
Guia Lopes da Laguna	1.794	1.797	+3
Juti	1.054	1.057	+3
Paranaíba	8.894	8.897	+3
Amambai	6.462	6.464	+2
Angélica	2.421	2.423	+2
Jaraguari	654	656	+2
Nova Andradina	8.446	8.448	+2
Três Lagoas	33.468	33.470	+2
Alcinópolis	1.037	1.038	+1
Batayporã	1.929	1.930	+1
Bela Vista	3.020	3.021	+1
Bonito	5.859	5.860	+1
Camapuã	2.142	2.143	+1
Caracol	992	993	+1
Cassilândia	5.894	5.895	+1
Costa Rica	7.451	7.452	+1
Glória de Dourados	2.366	2.367	+1
Jardim	4.896	4.897	+1
Laguna Carapã	1.332	1.333	+1
Maracaju	12.576	12.577	+1
Mundo Novo	5.044	5.045	+1
Paraíso das Águas	1.296	1.297	+1
Ponta Porã	16.216	16.217	+1
Rio Verde de Mato Grosso	3.853	3.854	+1
São Gabriel do Oeste	6.083	6.084	+1

► Casos Confirmados Novos (cont.)

Município	27/06/2023	04/07/2023	Casos novos
Selvíria	979	980	+1
Sonora	3.199	3.200	+1
Tacuru	1.608	1.609	+1
Terenos	3.315	3.316	+1
Vicentina	1.947	1.948	+1
Mato Grosso do Sul	614.076	614.485	+409

▶ Últimos Óbitos por COVID-19

	Município de Residência	Sexo	Idade	Data de Notificação	Data do Óbito	Comorbidades
11.076	Paranaíba	F	55	19/06/2023	28/06/2023	Diabetes, Hipertensão, Tabagismo
11.077	Campo Grande	F	83	23/06/2023	27/06/2023	Doença cardiovascular crônica, Doença neurológica crônica

► COVID-19 na Macrorregião de Campo Grande

Município	Casos confirmados	Incidência	Óbitos	Mortalidade	Letalidade
Alcinópolis	1.037	18.892	15	273,3	1,4%
Anastácio	3.725	14.702	95	375,0	2,6%
Aquidauana	8.480	17.599	182	377,7	2,1%
Bandeirantes	831	11.413	12	164,8	1,4%
Bela Vista	3.020	12.157	47	189,2	1,6%
Bodoquena	982	12.587	25	320,4	2,5%
Bonito	5.859	26.155	83	370,5	1,4%
Camapuã	2.142	15.664	39	285,2	1,8%
Campo Grande	216.333	23.617	4.708	514,0	2,2%
Caracol	992	15.880	15	240,1	1,5%
Chapadão do Sul	9.188	34.673	82	309,4	0,9%
Corguinho	534	8.672	13	211,1	2,4%
Costa Rica	7.451	34.727	86	400,8	1,2%
Coxim	8.158	24.318	131	390,5	1,6%
Dois Irmãos do Buriti	1.863	16.134	33	285,8	1,8%
Figueirão	553	18.037	7	228,3	1,3%
Guia Lopes da Laguna	1.794	18.392	41	420,3	2,3%
Jaraguari	654	8.908	11	149,8	1,7%
Jardim	4.896	18.563	93	352,6	1,9%
Maracaju	12.576	25.695	123	251,3	1,0%
Miranda	4.570	16.079	105	369,4	2,3%
Nioaque	2.123	15.391	28	203,0	1,3%
Nova Alvorada do Sul	4.346	18.923	49	213,3	1,1%
Paraíso das Águas	1.296	22.535	17	295,6	1,3%
Pedro Gomes	1.408	18.605	21	277,5	1,5%
Porto Murtinho	2.352	13.471	41	234,8	1,7%
Ribas do Rio Pardo	5.686	22.465	73	288,4	1,3%
Rio Negro	1.047	22.005	11	231,2	1,1%
Rio Verde de Mato Grosso	3.853	19.241	84	419,5	2,2%
Rochedo	859	16.777	13	253,9	1,5%
São Gabriel do Oeste	6.083	21.992	98	354,3	1,6%
Sidrolândia	9.714	15.979	178	292,8	1,8%
Sonora	3.199	15.870	42	208,4	1,3%
Terenos	3.315	14.590	84	369,7	2,5%

Fonte: SES / MS

*Dados sujeitos a alterações pelos municípios.

► COVID-19 na Macrorregião de Dourados

Município	Casos confirmados	Incidência	Óbitos	Mortalidade	Letalidade
Amambai	6.462	16.056	102	253,4	1,6%
Anaurilândia	1.464	16.060	19	208,4	1,3%
Angélica	2.421	21.848	25	225,6	1,0%
Antônio João	1.370	15.085	21	231,2	1,5%
Aral Moreira	586	4.684	21	167,9	3,6%
Batayporã	1.929	16.969	34	299,1	1,8%
Caarapó	7.070	22.803	67	216,1	0,9%
Coronel Sapucaia	1.607	10.402	45	291,3	2,8%
Deodópolis	3.834	29.395	47	360,3	1,2%
Douradina	1.487	24.680	15	249,0	1,0%
Dourados	56.120	24.615	771	338,2	1,4%
Eldorado	2.057	16.526	56	449,9	2,7%
Fátima do Sul	5.197	27.136	81	422,9	1,6%
Glória de Dourados	2.366	23.817	31	312,1	1,3%
Iguatemi	1.508	9.267	17	104,5	1,1%
Itaporã	3.877	15.217	55	215,9	1,4%
Itaquiraí	3.399	15.733	54	250,0	1,6%
Ivinhema	8.517	36.590	80	343,7	0,9%
Japorã	229	2.443	10	106,7	4,4%
Jateí	555	13.823	8	199,3	1,4%
Juti	1.054	15.362	14	204,1	1,3%
Laguna Carapã	1.332	17.769	13	173,4	1,0%
Mundo Novo	5.044	27.150	47	253,0	0,9%
Naviraí	13.592	24.063	279	493,9	2,1%
Nova Andradina	8.446	15.067	123	219,4	1,5%
Novo Horizonte do Sul	817	22.975	13	365,6	1,6%
Paranhos	1.233	8.459	23	157,8	1,9%
Ponta Porã	16.216	17.012	402	421,7	2,5%
Rio Brillhante	7.604	19.576	96	247,1	1,3%
Sete Quedas	1.684	15.664	26	241,8	1,5%
Tacuru	1.608	13.633	18	152,6	1,1%
Taquarussu	588	16.388	8	223,0	1,4%
Vicentina	1.947	31.840	34	556,0	1,7%

Fonte: SES / MS

*Dados sujeitos a alterações pelos municípios.

► COVID-19 na Macrorregião de Três Lagoas

Município	Casos confirmados	Incidência	Óbitos	Mortalidade	Letalidade
Água Clara	5.581	34.827	72	449,3	1,3%
Aparecida do Taboado	7.016	26.590	76	288,0	1,1%
Bataguassu	4.611	19.522	55	232,9	1,2%
Brasilândia	2.462	20.803	28	236,6	1,1%
Cassilândia	5.894	26.714	113	512,2	1,9%
Inocência	2.093	27.663	13	171,8	0,6%
Paranaíba	8.894	20.976	182	429,2	2,0%
Santa Rita do Pardo	1.929	24.270	15	188,7	0,8%
Selvíria	979	14.935	21	320,4	2,1%
Três Lagoas	33.468	26.745	563	449,9	1,7%

Fonte: SES / MS

*Dados sujeitos a alterações pelos municípios.

► COVID-19 na Macrorregião de Corumbá

Município	Casos confirmados	Incidência	Óbitos	Mortalidade	Letalidade
Corumbá	22.744	20.187	525	466,0	2,3%
Ladário	4.266	17.745	74	307,8	1,7%

Fonte: SES / MS

*Dados sujeitos a alterações pelos municípios.

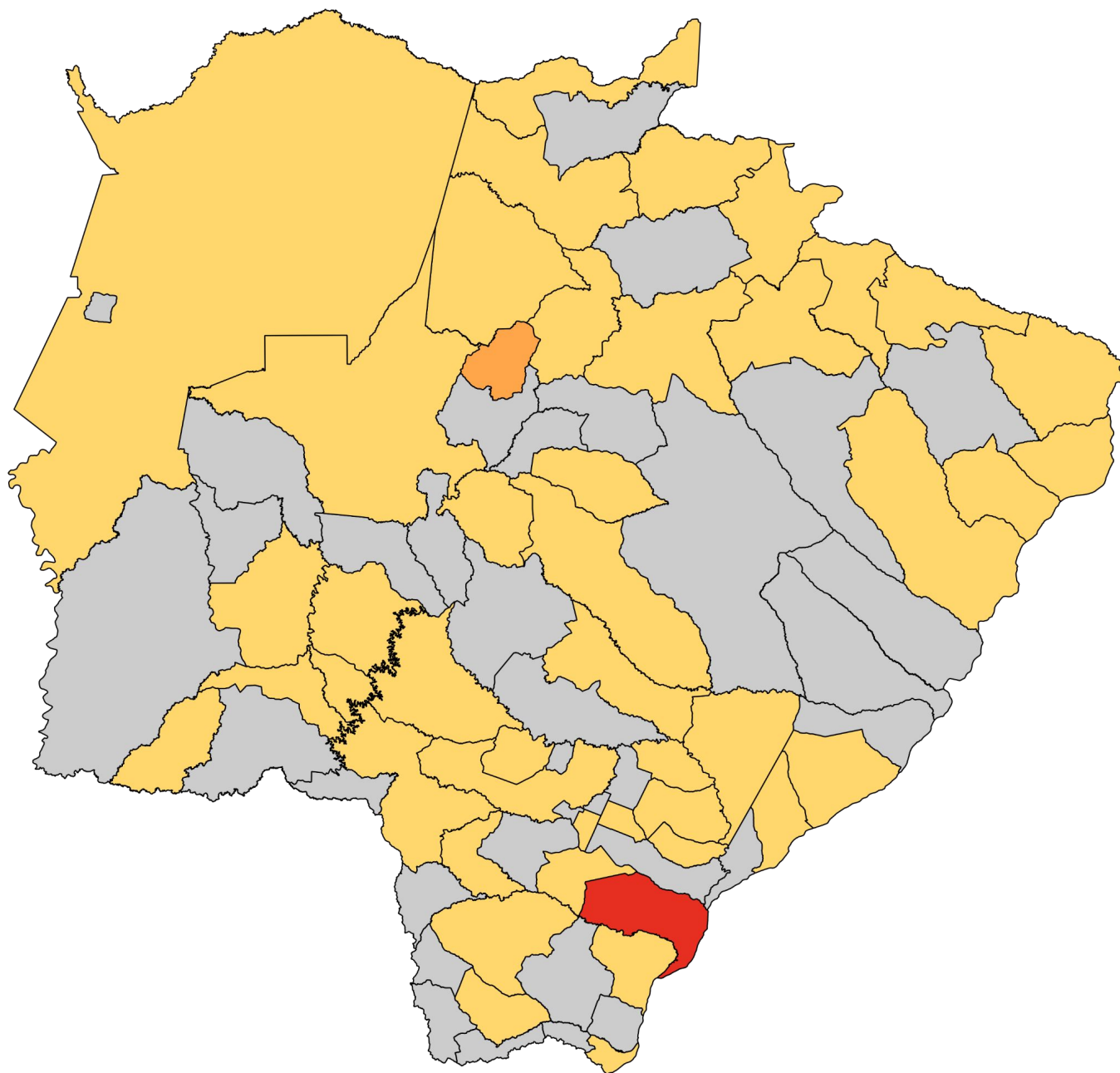
► Metodologia de cálculo

$$\text{Taxa de incidência} = \frac{\text{casos confirmados}}{\text{população}} \times 100 \text{ mil habitantes}$$

$$\text{Taxa de mortalidade} = \frac{\text{óbitos}}{\text{população}} \times 100 \text{ mil habitantes}$$

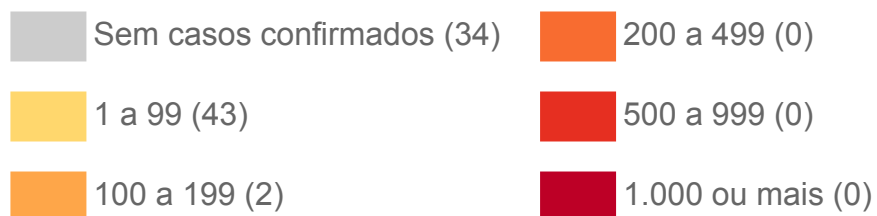
$$\text{Letalidade \%} = \frac{\text{óbitos}}{\text{casos confirmados}}$$

► Distribuição Espacial por Incidência (14 Dias)

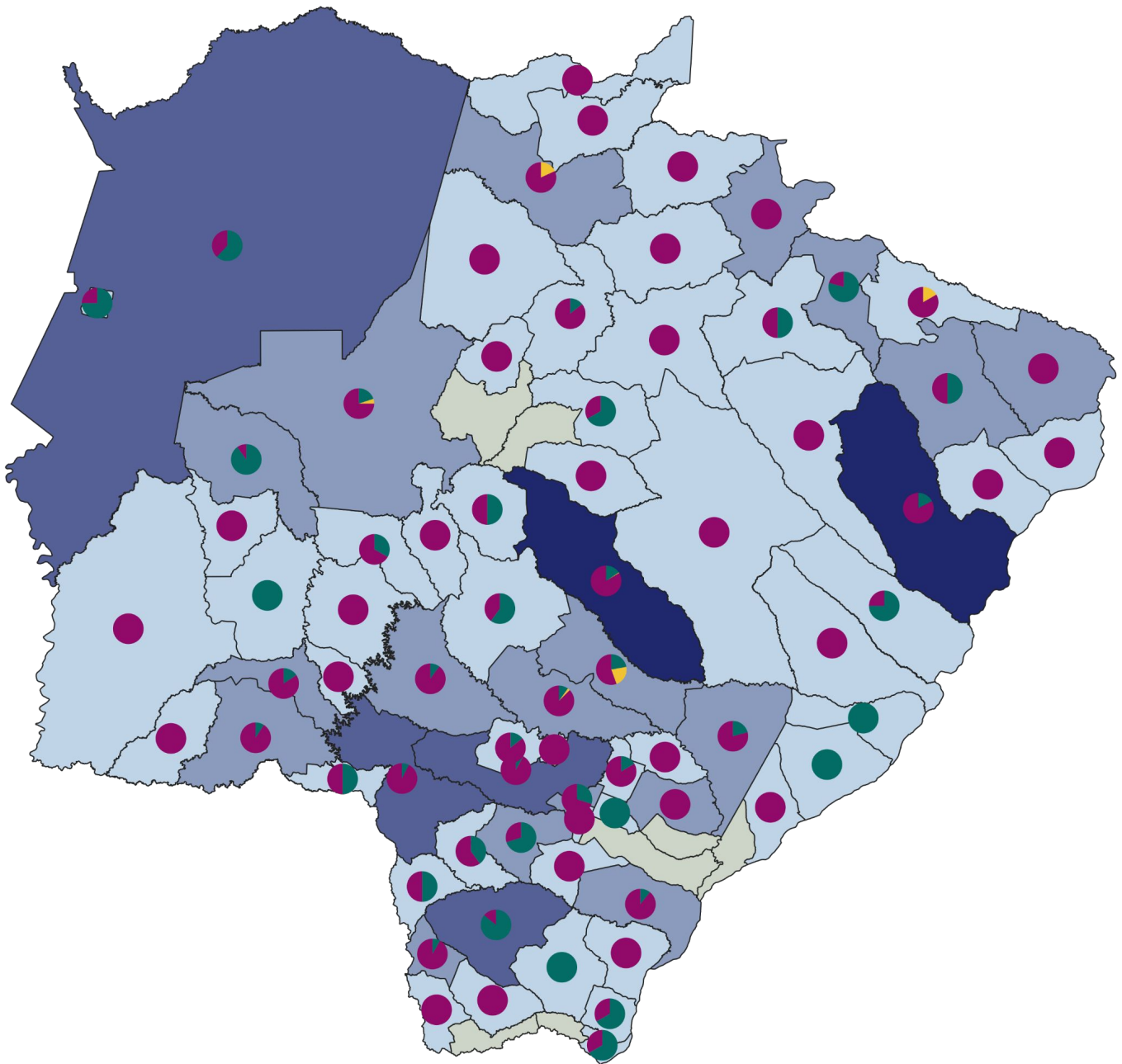


Fonte: SES / MS, IBGE (população estimada 2021)
*Dados sujeitos a alterações pelos municípios.

Casos por 100 mil habitantes




Mapeamento Genômico de Mato Grosso do Sul

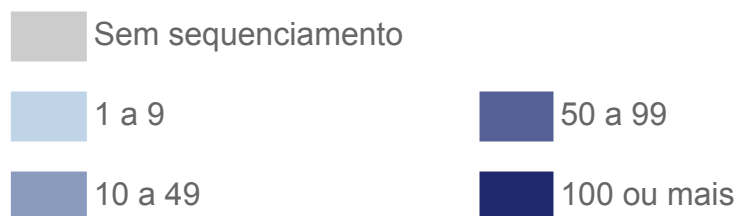


Fonte: LACEN / SES / MS
*Dados atualizados até 23/05/2023

Variante



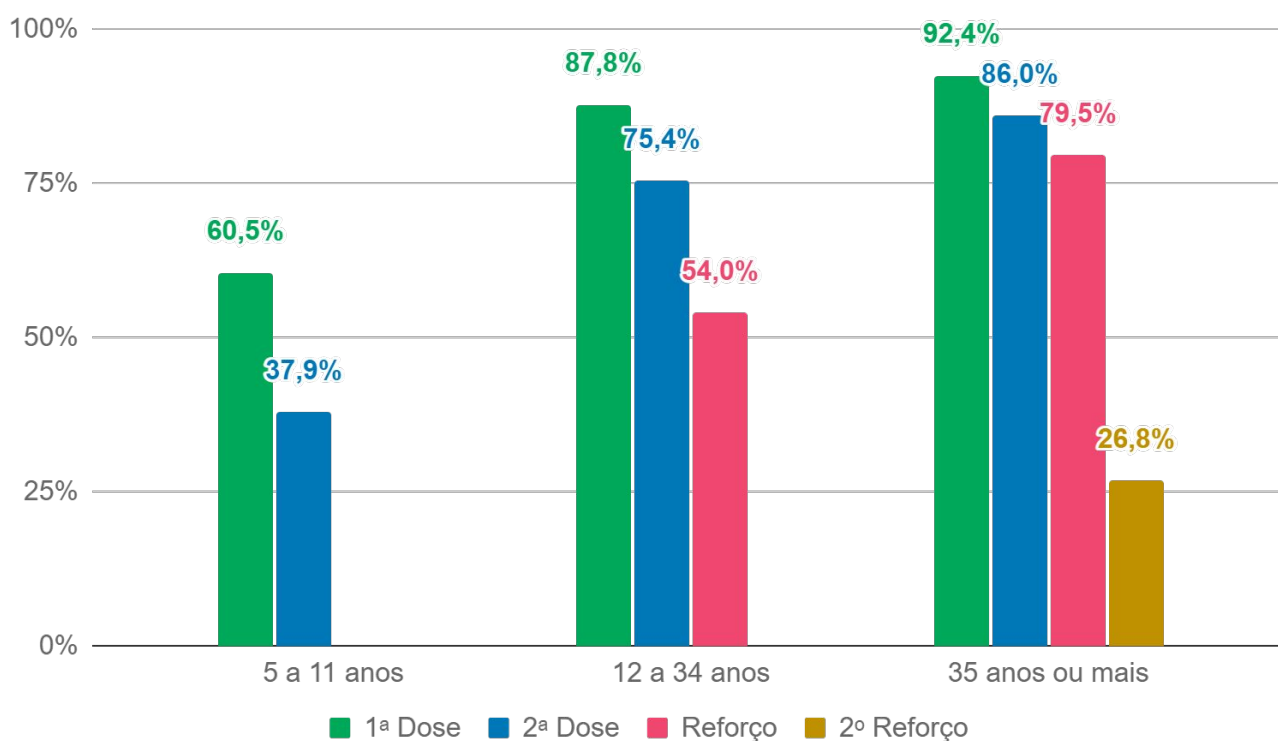
Sequenciamentos por município



Imunização

Distribuição de doses aplicadas

Faixa etária	Público-alvo	1ª Dose	2ª Dose	Reforço	2º Reforço
5 a 11 anos	301.008	182.081 (60,5%)	113.990 (37,9%)	-	-
	Em atraso	118.927 (39,5%)	68.091 (22,6%)	-	-
12 a 34 anos	1.002.904	880.488 (87,8%)	756.412 (75,4%)	541.131 (54%)	-
	Em atraso	122.416 (12,2%)	124.076 (12,4%)	215.281 (21,5%)	-
35 anos ou mais	1.316.026	1.216.507 (92,4%)	1.131.224 (86%)	1.046.598 (79,5%)	353.320 (26,8%)
	Em atraso	99.519 (7,6%)	85.283 (6,5%)	84.626 (6,4%)	693.278 (52,7%)



Fonte: SES / MS

*Dados sujeitos a alterações pelos municípios.

Plantão CIEVS Estadual

DISQUE-NOTIFICA

0800-647-1650 (expediente)

(67) 3318-1823 (expediente)

(67) 98477-3435 (ligações, SMS, WhatsApp - 24 horas)

E-NOTIFICA

cievs@saude.ms.gov.br (expediente)

cievs.ms@hotmail.com (24 horas)

ENDEREÇO

Avenida do Poeta Manoel de Barros, Bloco VII
CEP: 79.031-902 - Campo Grande / MS

Visite o painel interativo COVID-19 de Mato Grosso do Sul

<http://mais.saude.ms.gov.br/>

Governador do Estado de Mato Grosso do Sul	Eduardo Correa Riedel
Secretário de Estado de Saúde	Maurício Simões Corrêa
Secretária de Estado de Saúde Adjunta	Crhistine Cavalheiro Maymone Gonçalves
Diretoria de Vigilância em Saúde	Larissa Domingues Castilho de Arruda
Coordenadoria do CIEVS Estadual	Karine Ferreira Barbosa
Coordenadoria Estadual de Vigilância Epidemiológica	Ana Paula Rezende de Oliveira Goldfinger
Gerência Técnica de Influenza e Doenças Respiratórias	Lívia de Mello Almeida Maziero

Elaboração	Daniel Henrique Tsuha Frederico Jorge Pontes de Moraes Grazielli Rocha Romera Lívia de Mello Maziero Naira Rocha Chaves Thiago Pereira Sampaio Valdir Castanho Escandolhero Viviane Campos Ametlla
-------------------	---