

Boletim Epidemiológico

COVID-19

Julho 2023 **25**

Vigilância em Saúde / Gerência Técnica de Influenza e Doenças Respiratórias

► Panorama :: Mundo e Brasil



Casos

768.237.788

37.704.598

Óbitos

6.951.677

704.488

► Panorama :: Mato Grosso do Sul



Casos

615.254

+72

Óbitos

11.084

+3

► Panorama :: Mato Grosso do Sul

2020	
Casos confirmados	133.761
Incidência (por 100 mil habitantes)	4.761,2
Óbitos	2.397
Letalidade	1,8%
Mortalidade (por 100 mil habitantes)	85,3

2021	
Casos confirmados	246.644
Incidência (por 100 mil habitantes)	8.687,1
Óbitos	7.356
Letalidade	3,0%
Mortalidade (por 100 mil habitantes)	261,8

2022	
Casos confirmados	212.804
Incidência (por 100 mil habitantes)	7.495,2
Óbitos	1.184
Letalidade	0,6%
Mortalidade (por 100 mil habitantes)	41,7

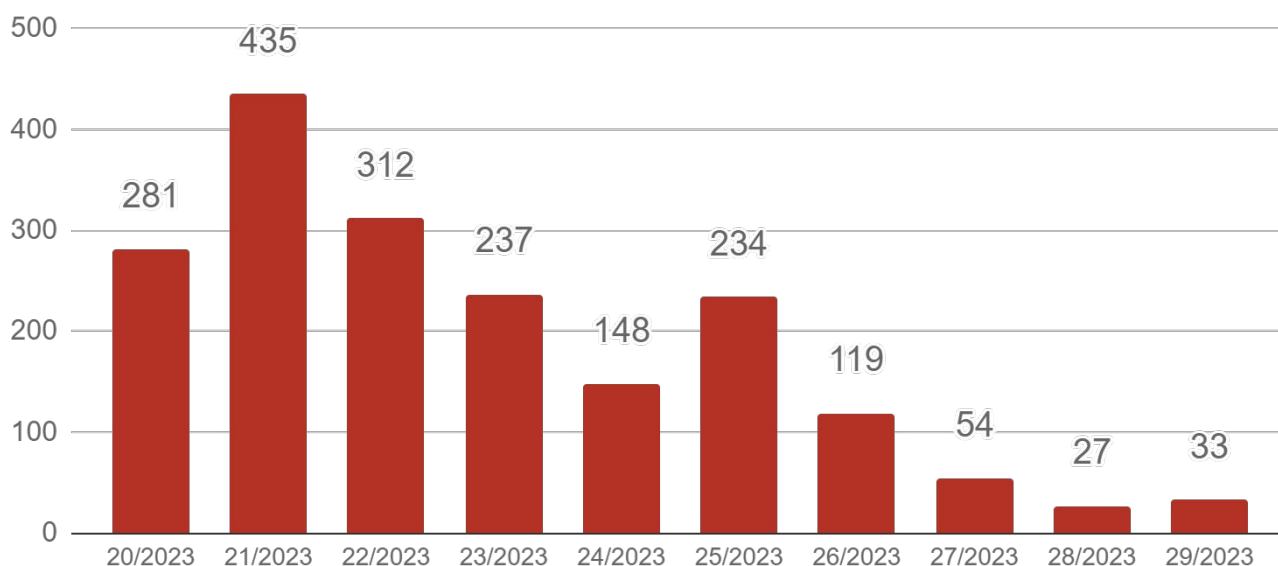
2023	
Casos confirmados	22.045
Incidência (por 100 mil habitantes)	776,5
Óbitos	147
Letalidade	0,7%
Mortalidade (por 100 mil habitantes)	5,2

Fonte: SES / MS

*Dados sujeitos a alterações pelos municípios.

▶ Evolução dos Casos Confirmados e Óbitos

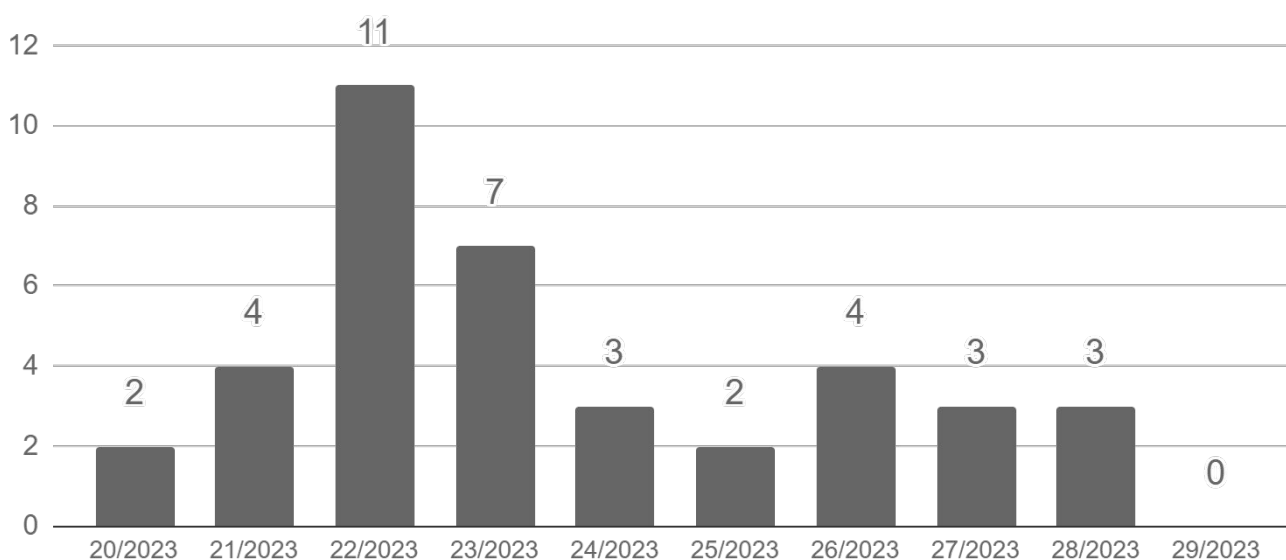
▶ Casos confirmados por semana epidemiológica de notificação



Fonte: SES / MS

*Dados sujeitos a alterações pelos municípios.

▶ Óbitos por semana epidemiológica de ocorrência



Fonte: SES / MS

*Dados sujeitos a alterações pelos municípios.

► Casos Confirmados Novos

Município	18/07/2023	25/07/2023	Casos novos
Caarapó	7.070	7.090	+20
Nova Andradina	8.449	8.462	+13
Pedro Gomes	1.409	1.416	+7
Dourados	56.195	56.201	+6
Campo Grande	216.844	216.849	+5
Sete Quedas	1.684	1.688	+4
Angélica	2.423	2.426	+3
Laguna Carapã	1.333	1.335	+2
Paranaíba	8.898	8.900	+2
Amambai	6.464	6.465	+1
Aral Moreira	586	587	+1
Corumbá	22.747	22.748	+1
Deodápolis	3.835	3.836	+1
Itaporã	3.878	3.879	+1
Jaraguari	656	657	+1
Juti	1.057	1.058	+1
Ladário	4.268	4.269	+1
Santa Rita do Pardo	1.929	1.930	+1
Terenos	3.316	3.317	+1
Três Lagoas	33.483	33.484	+1
Batayporã	1.932	1.931	-1
Mato Grosso do Sul	615.182	615.254	+72

▶ Últimos Óbitos por COVID-19

	Município de Residência	Sexo	Idade	Data de Notificação	Data do Óbito	Comorbidades
11.082	Novo Horizonte do Sul	M	5M	17/06/2023	01/07/2023	Doença cardiovascular crônica
11.083	Aquidauana	F	67	05/07/2023	06/07/2023	Doença respiratória crônica, Imunodeficiência/Imunossupressão
11.084	Campo Grande	F	91	10/07/2023	11/07/2023	Diabetes, Doença cardiovascular crônica, Doença respiratória crônica

► COVID-19 na Macrorregião de Campo Grande

Município	Casos confirmados	Incidência	Óbitos	Mortalidade	Letalidade
Alcinópolis	1.038	18.911	15	273,3	1,4%
Anastácio	3.725	14.702	95	375,0	2,6%
Aquidauana	8.529	17.701	182	377,7	2,1%
Bandeirantes	831	11.413	12	164,8	1,4%
Bela Vista	3.020	12.157	47	189,2	1,6%
Bodoquena	981	12.574	25	320,4	2,5%
Bonito	5.859	26.155	83	370,5	1,4%
Camapuã	2.143	15.671	39	285,2	1,8%
Campo Grande	216.849	23.673	4.711	514,3	2,2%
Caracol	993	15.896	15	240,1	1,5%
Chapadão do Sul	9.190	34.681	82	309,4	0,9%
Corguinho	535	8.688	13	211,1	2,4%
Costa Rica	7.453	34.736	86	400,8	1,2%
Coxim	8.166	24.342	131	390,5	1,6%
Dois Irmãos do Buriti	1.863	16.134	33	285,8	1,8%
Figueirão	553	18.037	7	228,3	1,3%
Guia Lopes da Laguna	1.797	18.423	41	420,3	2,3%
Jaraguari	657	8.949	11	149,8	1,7%
Jardim	4.897	18.567	93	352,6	1,9%
Maracaju	12.577	25.697	123	251,3	1,0%
Miranda	4.571	16.082	106	372,9	2,3%
Nioaque	2.123	15.391	28	203,0	1,3%
Nova Alvorada do Sul	4.349	18.936	49	213,3	1,1%
Paraíso das Águas	1.298	22.570	17	295,6	1,3%
Pedro Gomes	1.416	18.710	21	277,5	1,5%
Porto Murtinho	2.352	13.471	41	234,8	1,7%
Ribas do Rio Pardo	5.696	22.505	73	288,4	1,3%
Rio Negro	1.055	22.173	11	231,2	1,0%
Rio Verde de Mato Grosso	3.855	19.251	84	419,5	2,2%
Rochedo	860	16.797	13	253,9	1,5%
São Gabriel do Oeste	6.086	22.003	99	357,9	1,6%
Sidrolândia	9.716	15.982	178	292,8	1,8%
Sonora	3.205	15.899	42	208,4	1,3%
Terenos	3.317	14.599	84	369,7	2,5%

Fonte: SES / MS

*Dados sujeitos a alterações pelos municípios.

► COVID-19 na Macrorregião de Dourados

Município	Casos confirmados	Incidência	Óbitos	Mortalidade	Letalidade
Amambai	6.465	16.063	102	253,4	1,6%
Anaurilândia	1.464	16.060	19	208,4	1,3%
Angélica	2.426	21.893	25	225,6	1,0%
Antônio João	1.371	15.096	21	231,2	1,5%
Aral Moreira	587	4.692	21	167,9	3,6%
Batayporã	1.931	16.986	34	299,1	1,8%
Caarapó	7.090	22.867	67	216,1	0,9%
Coronel Sapucaia	1.607	10.402	45	291,3	2,8%
Deodópolis	3.836	29.410	47	360,3	1,2%
Douradina	1.487	24.680	15	249,0	1,0%
Dourados	56.201	24.651	771	338,2	1,4%
Eldorado	2.056	16.518	56	449,9	2,7%
Fátima do Sul	5.205	27.177	81	422,9	1,6%
Glória de Dourados	2.367	23.827	31	312,1	1,3%
Iguatemi	1.508	9.267	17	104,5	1,1%
Itaporã	3.879	15.225	56	219,8	1,4%
Itaquiraí	3.400	15.738	54	250,0	1,6%
Ivinhema	8.533	36.659	80	343,7	0,9%
Japorã	229	2.443	10	106,7	4,4%
Jateí	555	13.823	8	199,3	1,4%
Juti	1.058	15.420	14	204,1	1,3%
Laguna Carapã	1.335	17.809	13	173,4	1,0%
Mundo Novo	5.047	27.167	47	253,0	0,9%
Naviraí	13.915	24.635	279	493,9	2,0%
Nova Andradina	8.462	15.095	123	219,4	1,5%
Novo Horizonte do Sul	818	23.003	14	393,7	1,7%
Paranhos	1.233	8.459	23	157,8	1,9%
Ponta Porã	16.217	17.013	402	421,7	2,5%
Rio Brillhante	7.606	19.581	96	247,1	1,3%
Sete Quedas	1.688	15.701	26	241,8	1,5%
Tacuru	1.613	13.675	18	152,6	1,1%
Taquarussu	588	16.388	8	223,0	1,4%
Vicentina	1.948	31.856	34	556,0	1,7%

Fonte: SES / MS

*Dados sujeitos a alterações pelos municípios.

► COVID-19 na Macrorregião de Três Lagoas

Município	Casos confirmados	Incidência	Óbitos	Mortalidade	Letalidade
Água Clara	5.587	34.864	72	449,3	1,3%
Aparecida do Taboado	7.015	26.586	76	288,0	1,1%
Bataguassu	4.611	19.522	55	232,9	1,2%
Brasilândia	2.462	20.803	28	236,6	1,1%
Cassilândia	5.896	26.723	113	512,2	1,9%
Inocência	2.093	27.663	13	171,8	0,6%
Paranaíba	8.900	20.990	182	429,2	2,0%
Santa Rita do Pardo	1.930	24.283	15	188,7	0,8%
Selvíria	979	14.935	21	320,4	2,1%
Três Lagoas	33.484	26.758	563	449,9	1,7%

Fonte: SES / MS

*Dados sujeitos a alterações pelos municípios.

► COVID-19 na Macrorregião de Corumbá

Município	Casos confirmados	Incidência	Óbitos	Mortalidade	Letalidade
Corumbá	22.748	20.190	525	466,0	2,3%
Ladário	4.269	17.758	74	307,8	1,7%

Fonte: SES / MS

*Dados sujeitos a alterações pelos municípios.

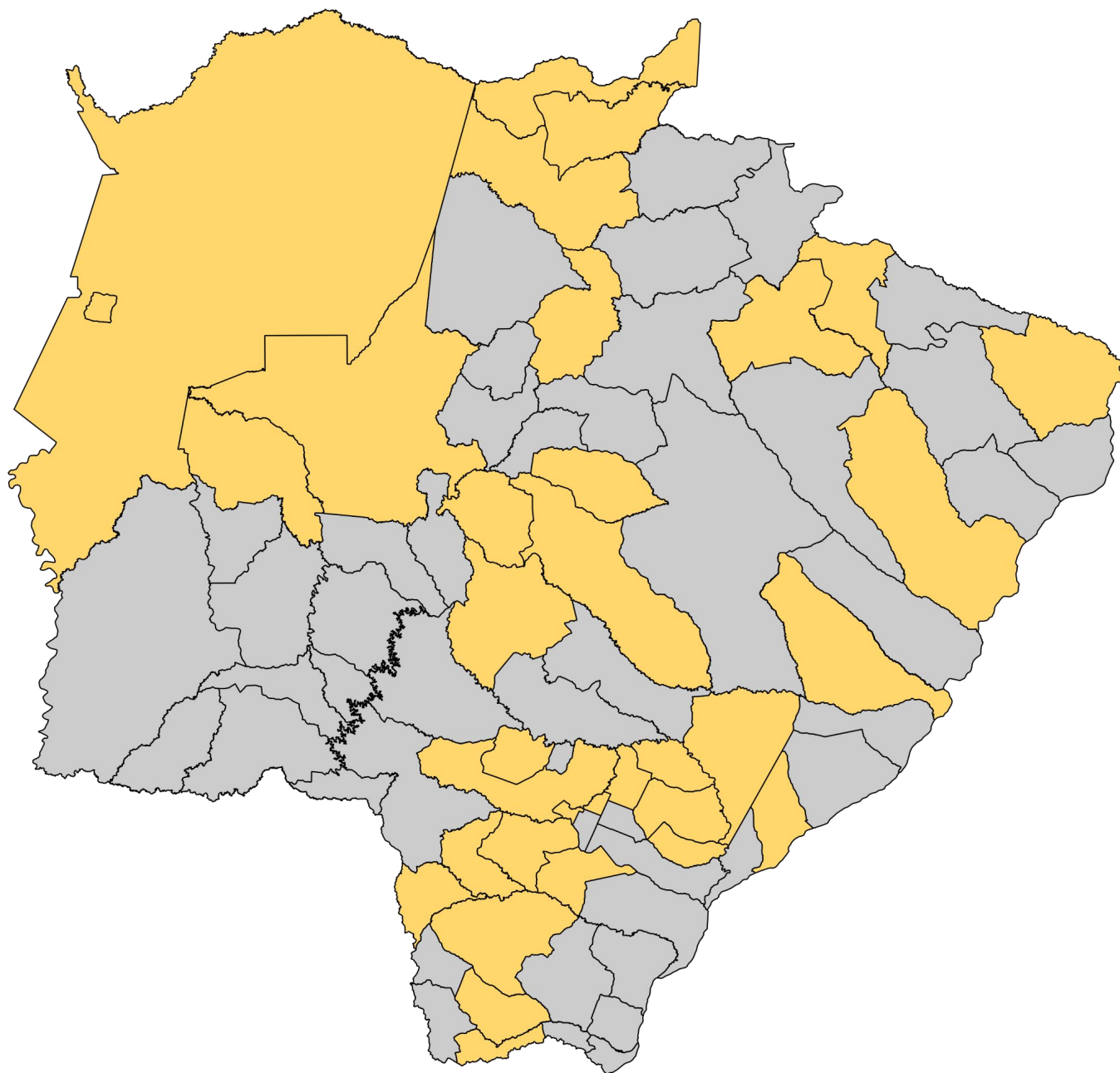
► Metodologia de cálculo

$$\text{Taxa de incidência} = \frac{\text{casos confirmados}}{\text{população}} \times 100 \text{ mil habitantes}$$

$$\text{Taxa de mortalidade} = \frac{\text{óbitos}}{\text{população}} \times 100 \text{ mil habitantes}$$

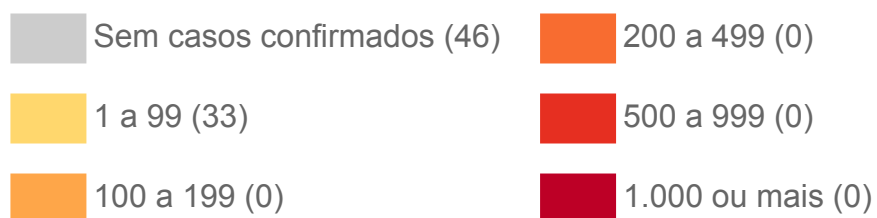
$$\text{Letalidade \%} = \frac{\text{óbitos}}{\text{casos confirmados}}$$

► Distribuição Espacial por Incidência (14 Dias)

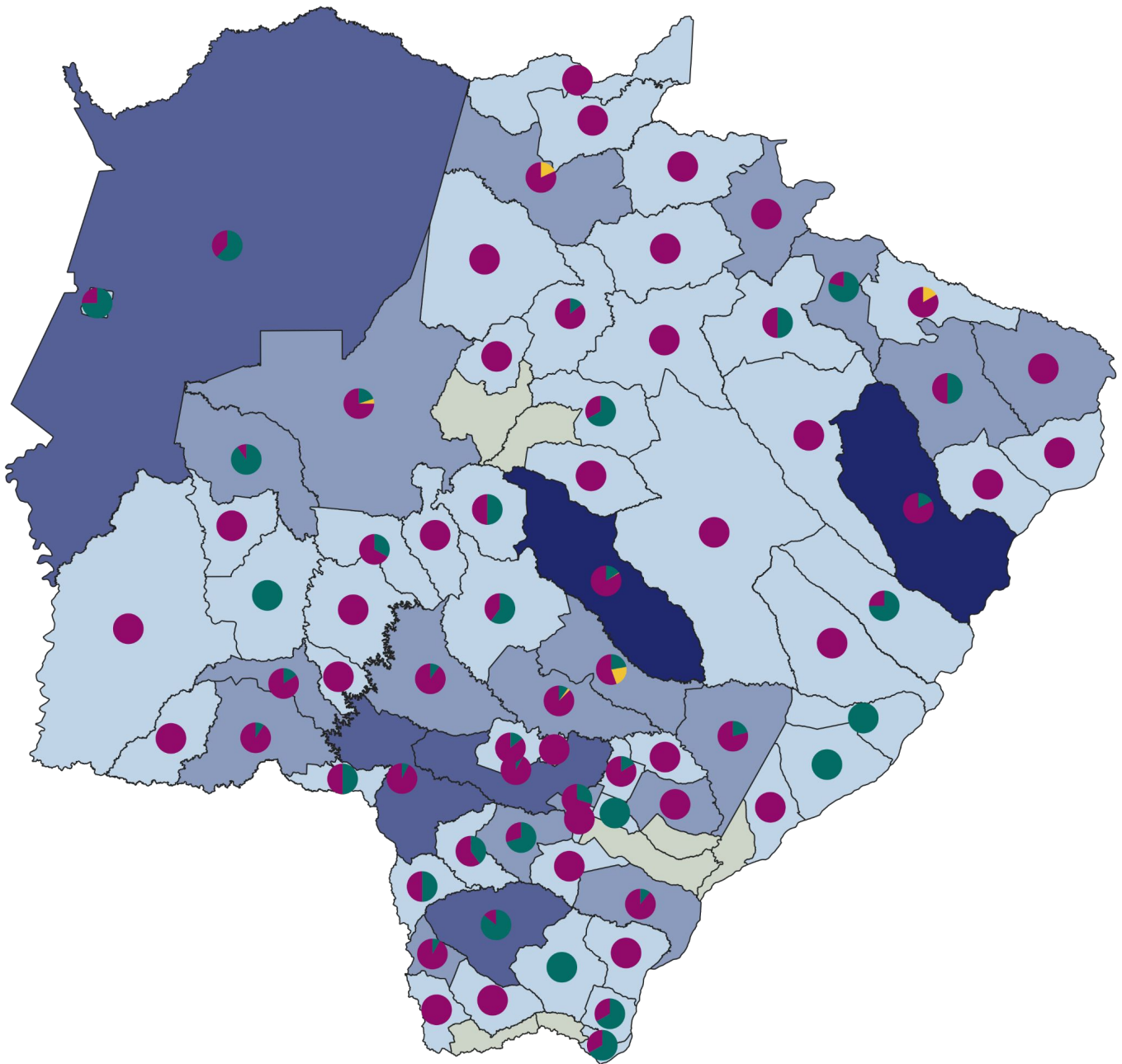


Fonte: SES / MS, IBGE (população estimada 2021)
*Dados sujeitos a alterações pelos municípios.

Casos por 100 mil habitantes




Mapeamento Genômico de Mato Grosso do Sul

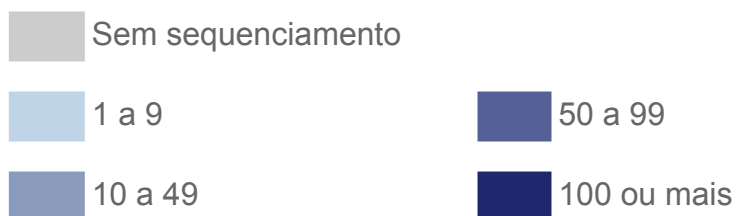


Fonte: LACEN / SES / MS
*Dados atualizados até 23/05/2023

Variante



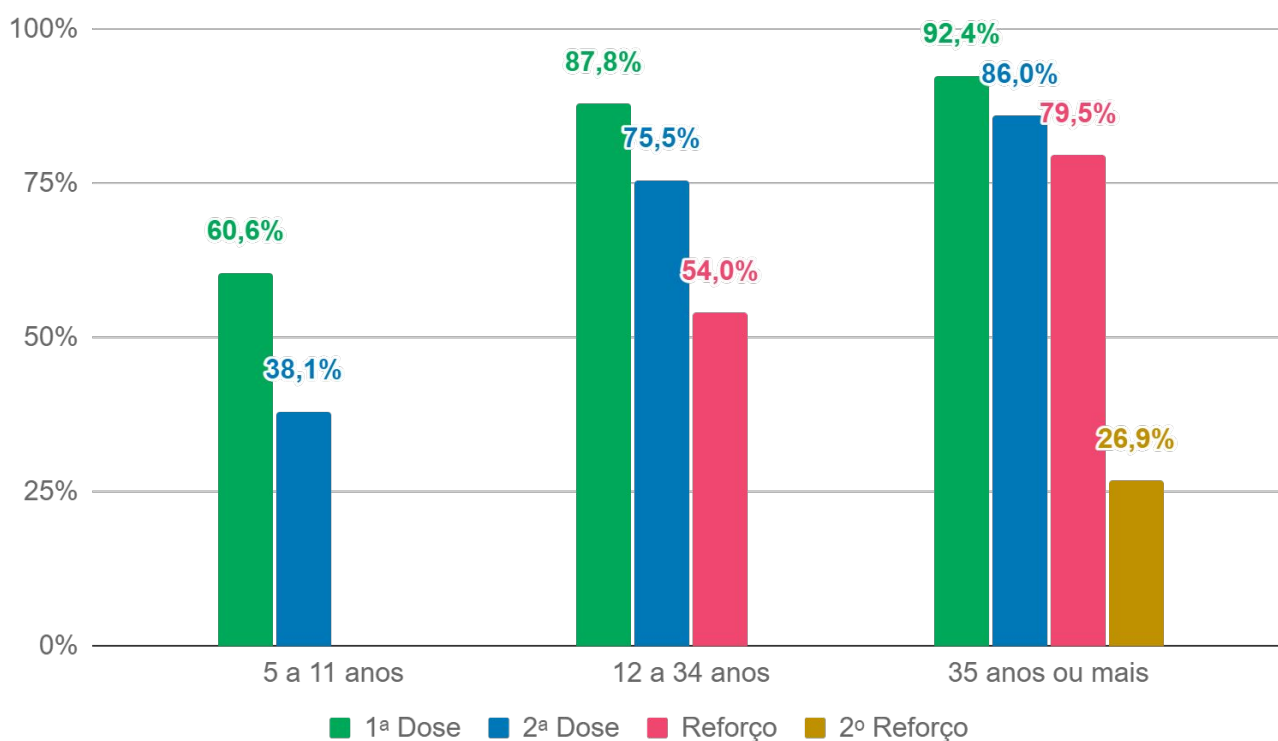
Sequenciamentos por município



Imunização

Distribuição de doses aplicadas

Faixa etária	Público-alvo	1ª Dose	2ª Dose	Reforço	2º Reforço
5 a 11 anos	301.008	182.333 (60,6%)	114.678 (38,1%)	-	-
	Em atraso	118.675 (39,4%)	67.655 (22,5%)	-	-
12 a 34 anos	1.002.904	880.687 (87,8%)	756.872 (75,5%)	541.612 (54%)	-
	Em atraso	122.217 (12,2%)	123.815 (12,3%)	215.260 (21,5%)	-
35 anos ou mais	1.316.026	1.216.585 (92,4%)	1.131.380 (86%)	1.046.598 (79,5%)	353.615 (26,9%)
	Em atraso	99.441 (7,6%)	85.205 (6,5%)	84.782 (6,4%)	692.983 (52,7%)



Fonte: SES / MS

*Dados sujeitos a alterações pelos municípios.

Plantão CIEVS Estadual

DISQUE-NOTIFICA

0800-647-1650 (expediente)

(67) 3318-1823 (expediente)

(67) 98477-3435 (ligações, SMS, WhatsApp - 24 horas)

E-NOTIFICA

cievs@saude.ms.gov.br (expediente)

cievs.ms@hotmail.com (24 horas)

ENDEREÇO

Avenida do Poeta Manoel de Barros, Bloco VII
CEP: 79.031-902 - Campo Grande / MS

Visite o painel interativo COVID-19 de Mato Grosso do Sul

<http://mais.saude.ms.gov.br/>

Governador do Estado de Mato Grosso do Sul Eduardo Correa Riedel

Secretário de Estado de Saúde Maurício Simões Corrêa

Secretária de Estado de Saúde Adjunta Crhistine Cavalheiro Maymone Gonçalves

Superintendente de Vigilância em Saúde Larissa Domingues Castilho de Arruda

Coordenadora de Emergências em Saúde Pública Karine Ferreira Barbosa

Coordenadora Estadual de Vigilância Epidemiológica Ana Paula Rezende de Oliveira Goldfinger

Gerente Técnica de Influenza e Doenças Respiratórias Lívia de Mello Almeida Maziero

Elaboração Daniel Henrique Tsuha
Frederico Jorge Pontes de Moraes
Grazielli Rocha Romera
Lívia de Mello Maziero
Naira Rocha Chaves
Thiago Pereira Sampaio
Valdir Castanho Escandolhero
Viviane Campos Ametlla