

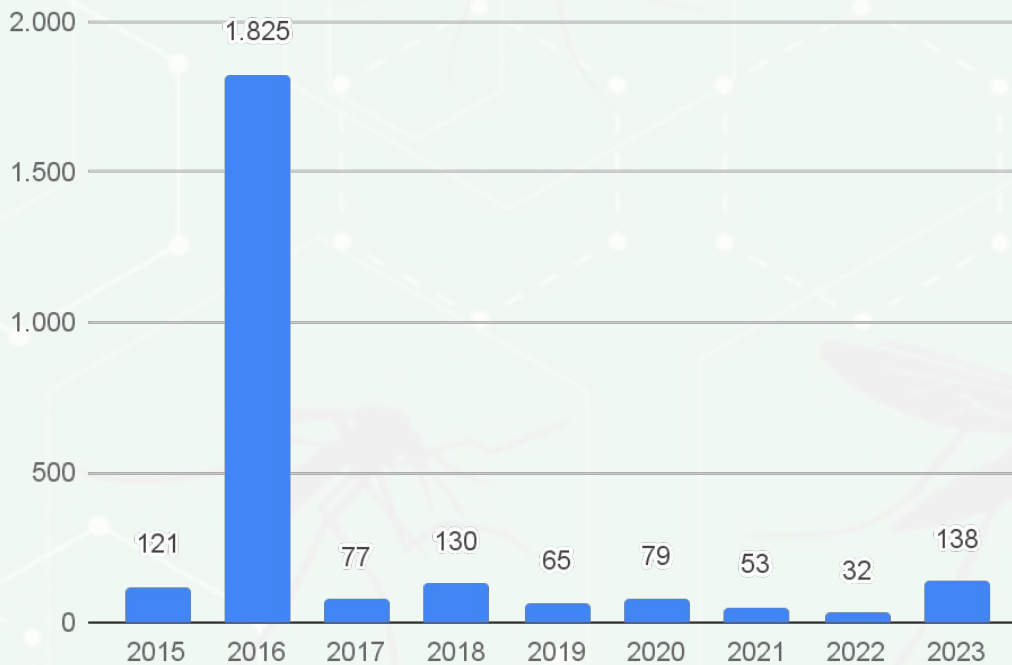
## 1 CENÁRIO EM MATO GROSSO DO SUL, 2023

Casos prováveis  
**138**

Casos confirmados  
**43**

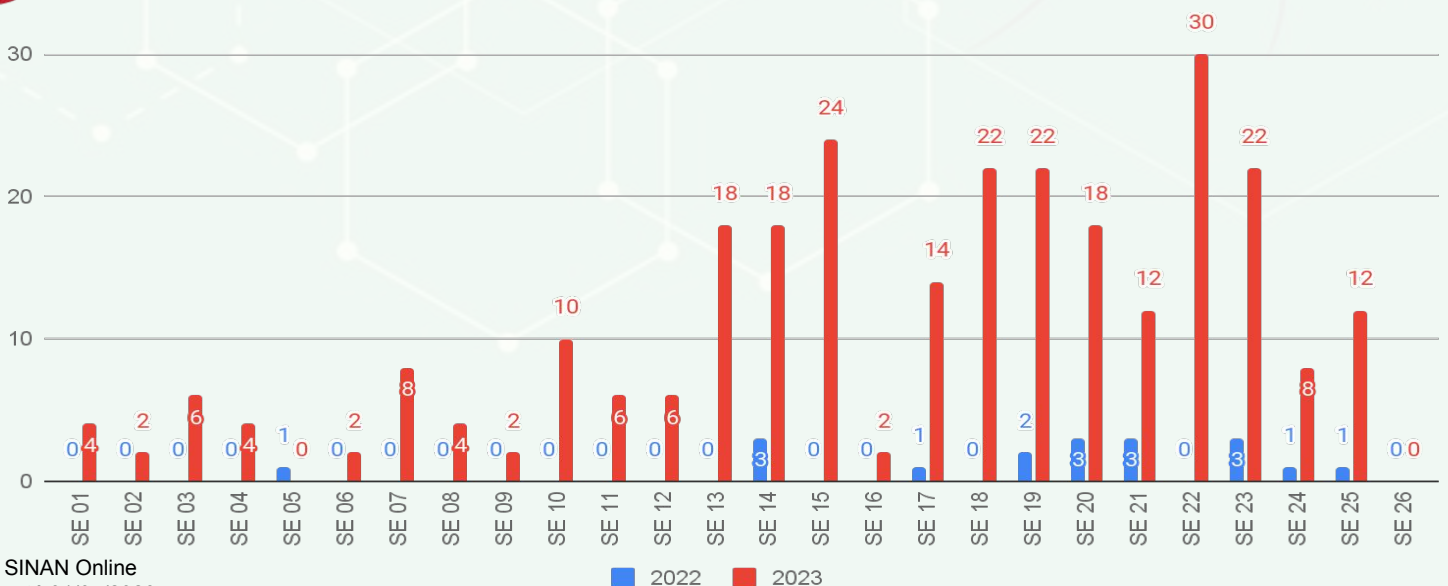
Fonte: SINAN Online – Dados parciais, sujeitos a alterações. Atualizado até SE 26, 07 de julho de 2023.

## 2 SÉRIE HISTÓRICA CASOS PROVÁVEIS (2015-2023)



Fonte: SINAN Online  
\*Dados até 01/07/2023

## 3 SÉRIE HISTÓRICA CASOS PROVÁVEIS (2022-2023)



Fonte: SINAN Online  
\*Dados até 01/07/2023

4

# INCIDÊNCIA DOS CASOS PROVÁVEIS

IBGE	Município	Casos Prováveis	População	Incidência
50	Mato Grosso do Sul	138	2.809.394	4,9

\*Posição no ranking em relação às 27 Unidades da Federação. Quanto mais alta é a posição, maior é a incidência.

Ranking	IBGE	Município	Casos Prováveis	População	Incidência
1	5002902	Cassilândia	21	22002	95,4
2	5002308	Brasilândia	9	11853	75,9
3	5000708	Anastácio	13	25237	51,5
4	5005707	Naviraí	24	55689	43,1
5	5007554	Santa Rita do Pardo	3	7900	38,0
6	5004700	Ivinhema	8	23232	34,4
7	5000906	Antônio João	3	9020	33,3
8	5002407	Caarapó	10	30593	32,7
9	5003751	Eldorado	4	12400	32,3
10	5004908	Jaraguari	2	7265	27,5
11	5003454	Deodápolis	3	12984	23,1
12	5007935	Sonora	4	19721	20,3
13	5007505	Rochedo	1	5079	19,7
14	5000807	Anaurilândia	1	9076	11,0
15	5002001	Batayporã	1	11349	8,8
16	5005400	Maracaju	4	48022	8,3
17	5007109	Ribas do Rio Pardo	2	24966	8,0
18	5005806	Nioaque	1	13862	7,2
19	5005608	Miranda	2	28220	7,1
20	5006903	Porto Murtinho	1	17298	5,8
21	5000609	Amambai	2	39826	5,0
22	5007406	Rio Verde de Mato Grosso	1	19973	5,0
23	5004601	Itaquiraí	1	21376	4,7
24	5002209	Bonito	1	22190	4,5
25	5001904	Bataguassu	1	23325	4,3
26	5002100	Bela Vista	1	24735	4,0
27	5007901	Sidrolândia	2	59245	3,4
28	5003306	Coxim	1	33459	3,0
29	5008305	Três Lagoas	2	123281	1,6
30	5002704	Campo Grande	9	906092	1,0
31	5000203	Água Clara	0	15776	0,0
32	5000252	Alcinópolis	0	5417	0,0
33	5000856	Angélica	0	10932	0,0

Ranking	IBGE	Município	Prováveis	População	Incidência
34	5001003	Aparecida do Taboado	0	26069	0,0
35	5001102	Aquidauana	0	48029	0,0
36	5001243	Aral Moreira	0	12332	0,0
37	5001508	Bandeirantes	0	7266	0,0
38	5002159	Bodoquena	0	7838	0,0
39	5002605	Camapuã	0	13693	0,0
40	5002803	Caracol	0	6182	0,0
41	5002951	Chapadão do Sul	0	25865	0,0
42	5003108	Corguinho	0	6054	0,0
43	5003157	Coronel Sapucaia	0	15352	0,0
44	5003207	Corumbá	0	112058	0,0
45	5003256	Costa Rica	0	21142	0,0
46	5003488	Dois Irmãos do Buriti	0	11467	0,0
47	5003504	Douradina	0	5975	0,0
48	5003702	Dourados	0	225495	0,0
49	5003801	Fátima do Sul	0	19170	0,0
50	5003900	Figueirão	0	3059	0,0
51	5004007	Glória de Dourados	0	9950	0,0
52	5004106	Guia Lopes da Laguna	0	9824	0,0
53	5004304	Iguatemi	0	16176	0,0
54	5004403	Inocência	0	7588	0,0
55	5004502	Itaporã	0	25162	0,0
56	5004809	Japorã	0	9243	0,0
57	5005004	Jardim	0	26238	0,0
58	5005103	Jateí	0	4021	0,0
59	5005152	Juti	0	6787	0,0
60	5005202	Ladário	0	23689	0,0
61	5005251	Laguna Carapã	0	7419	0,0
62	5005681	Mundo Novo	0	18473	0,0
63	5006002	Nova Alvorada do Sul	0	22430	0,0
64	5006200	Nova Andradina	0	55224	0,0
65	5006259	Novo Horizonte do Sul	0	3684	0,0
66	5006275	Paraíso das Águas	0	5654	0,0
67	5006309	Paranaíba	0	42276	0,0
68	5006358	Paranhos	0	14404	0,0
69	5006408	Pedro Gomes	0	7621	0,0
70	5006606	Ponta Porã	0	93937	0,0
71	5007208	Rio Brillhante	0	38186	0,0

Ranking	IBGE	Município	Prováveis	População	Incidência
72	5007307	Rio Negro	0	4793	0,0
73	5007695	São Gabriel do Oeste	0	27221	0,0
74	5007802	Selvíria	0	6.542	0,0
75	5007703	Sete Quedas	0	10.771	0,0
76	5007950	Tacuru	0	11674	0,0
77	5007976	Taquarussu	0	3588	0,0
78	5008008	Terenos	0	22269	0,0
79	5008404	Vicentina	0	6109	0,0

Fonte: SINAN Online  
 \*Dados até 01/07/2023

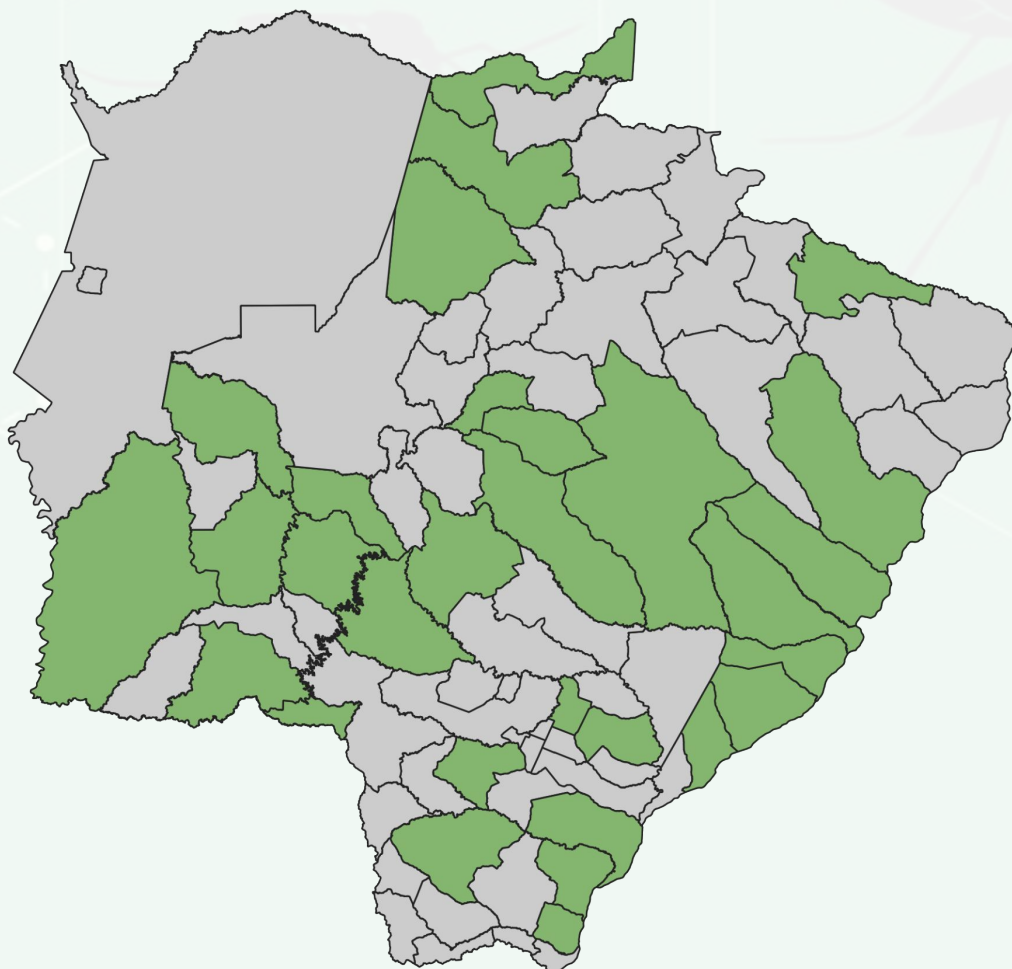
► **Cálculo da taxa de incidência**

$$\text{Taxa de incidência} = \frac{\text{Número de casos prováveis}}{\text{População do local}} \times 100 \text{ mil}$$

► **Classificação da incidência**

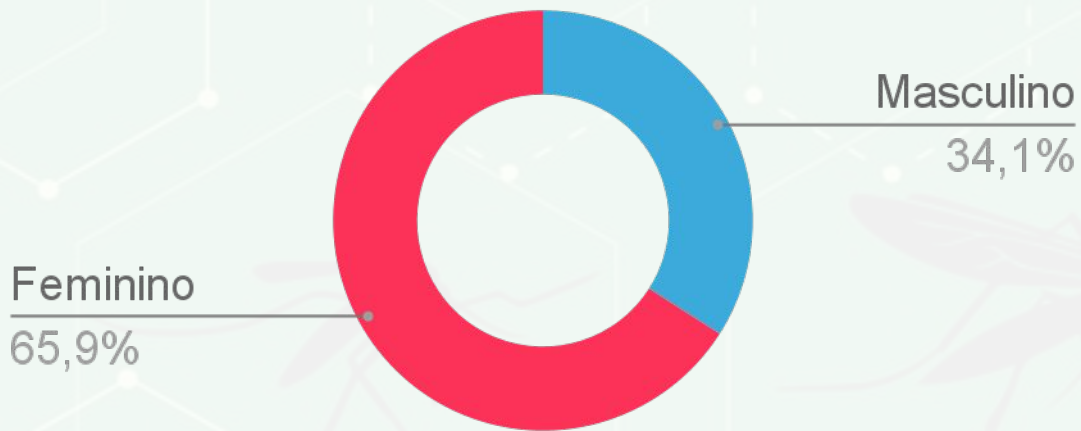
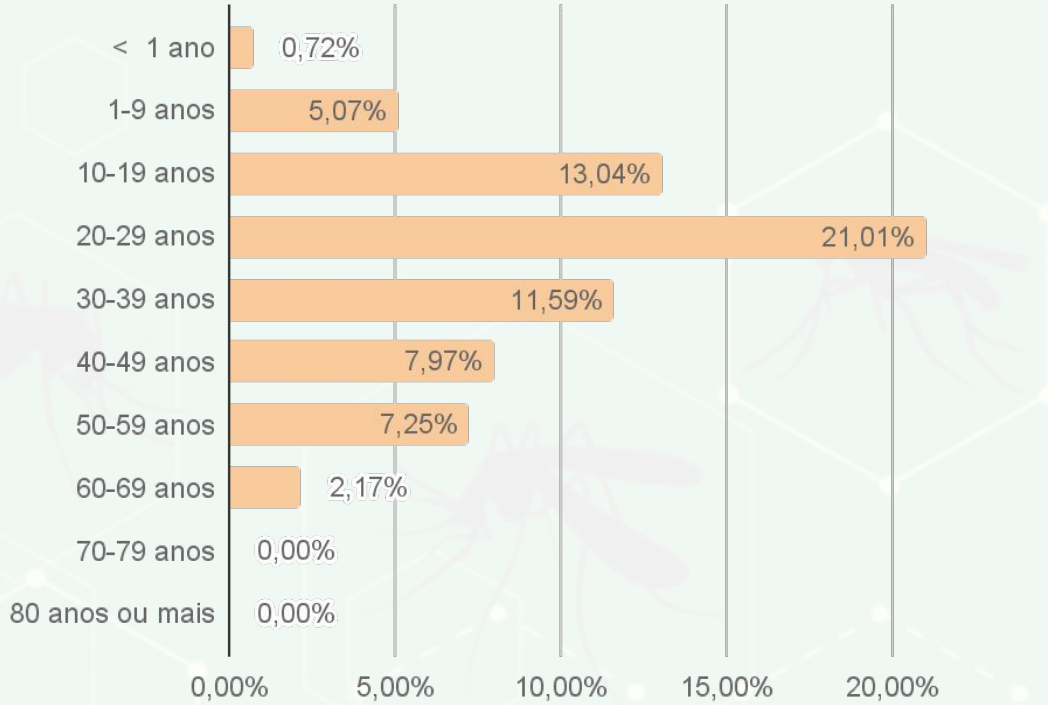
- Baixa incidência:** Abaixo de 100 casos por 100 mil habitantes
- Média incidência:** 100 a 300 casos por 100 mil habitantes
- Alta incidência:** Acima de 300 casos por 100 mil habitantes
- Sem casos notificados

**DISTRIBUIÇÃO ESPACIAL DOS CASOS PROVÁVEIS DE ZIKA**




Fonte: SINAN Online  
 \*Dados até 01/07/2023

## 5 Perfil dos Casos Prováveis de Zika



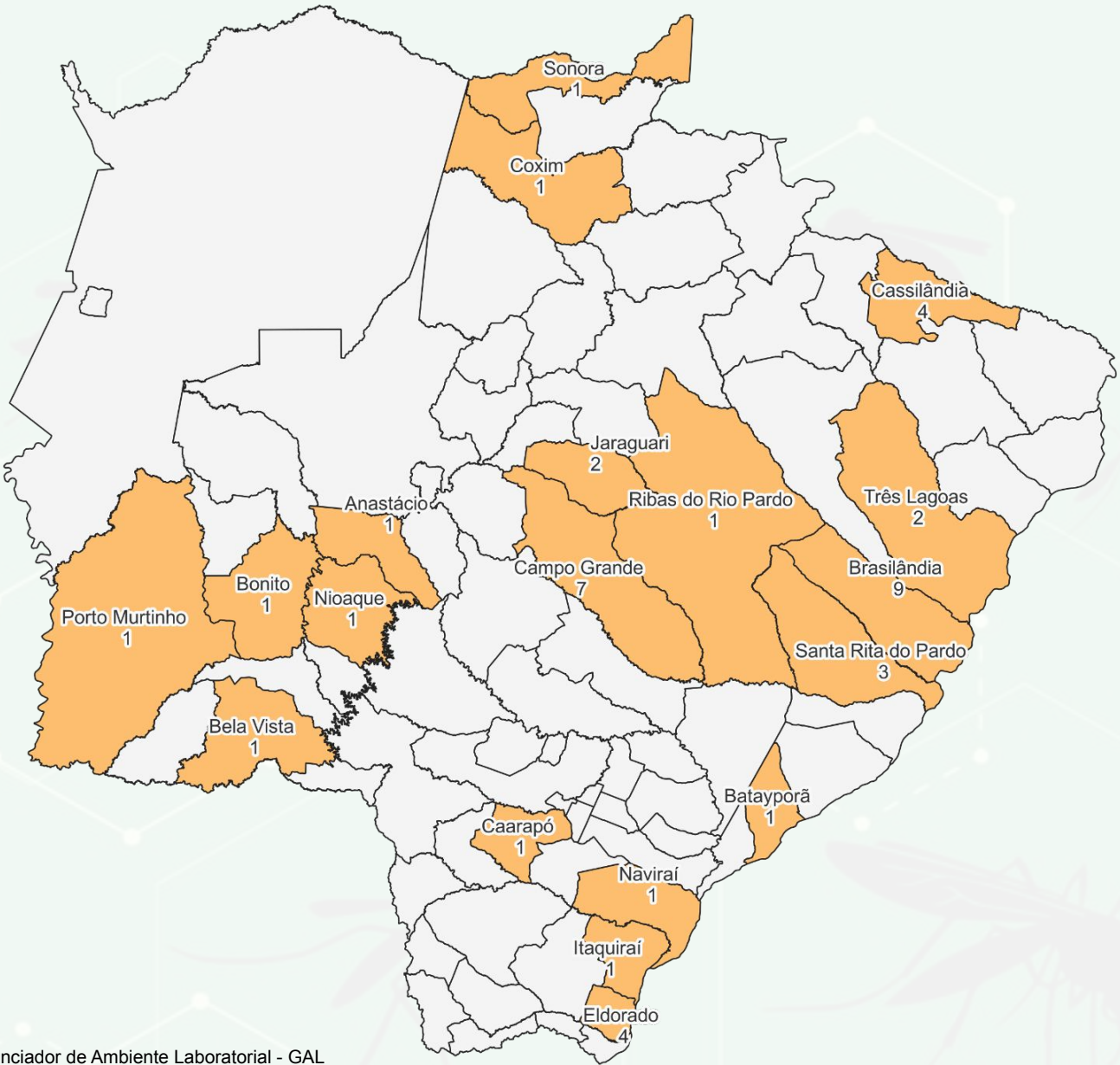
### GESTANTES - Casos Prováveis de Zika SE 26 (N25)

IG Ignorada (2)  
8,0%



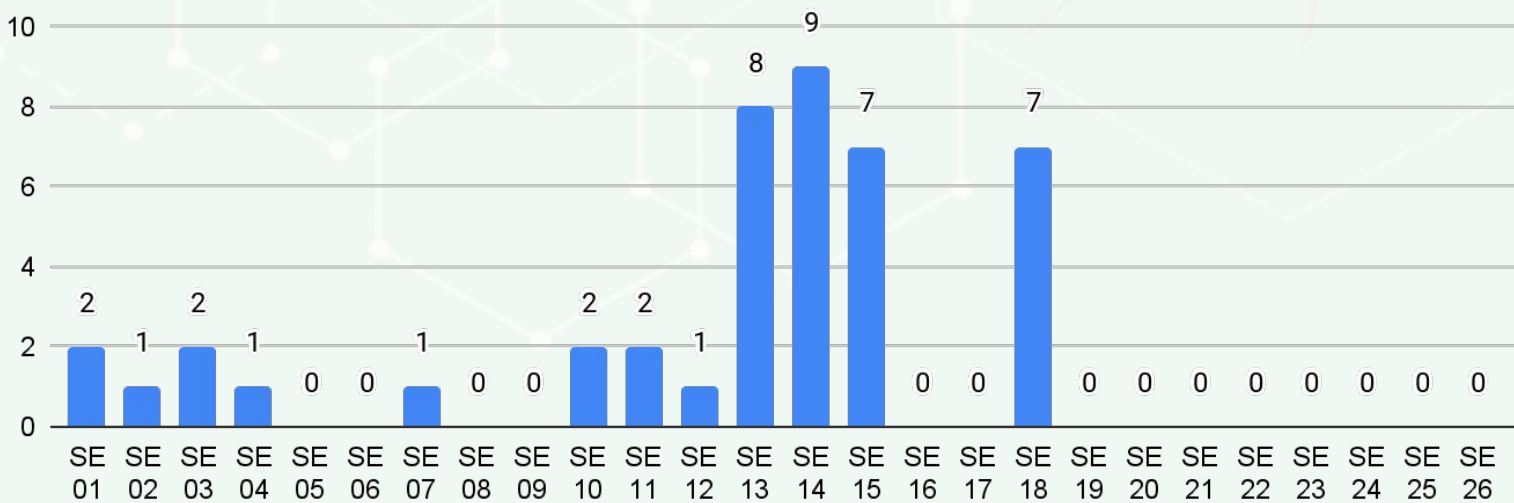
6

MUNICÍPIOS COM CASOS CONFIRMADOS DE ZIKA




Fonte: Gerenciador de Ambiente Laboratorial - GAL  
 \*Dados até 01/07/2023

► Casos confirmados por semana epidemiológica de notificação



Fonte: SINAN Online  
 \*Dados até 01/07/2023

## GESTANTES - Casos Confirmados de Zika SE 26 (N2)



### 7 CRITÉRIO DE CONFIRMAÇÃO DE Zika

Até a SE 26 (01/07/2023) todos os 43 casos confirmados para Zika foram por critério Laboratorial.

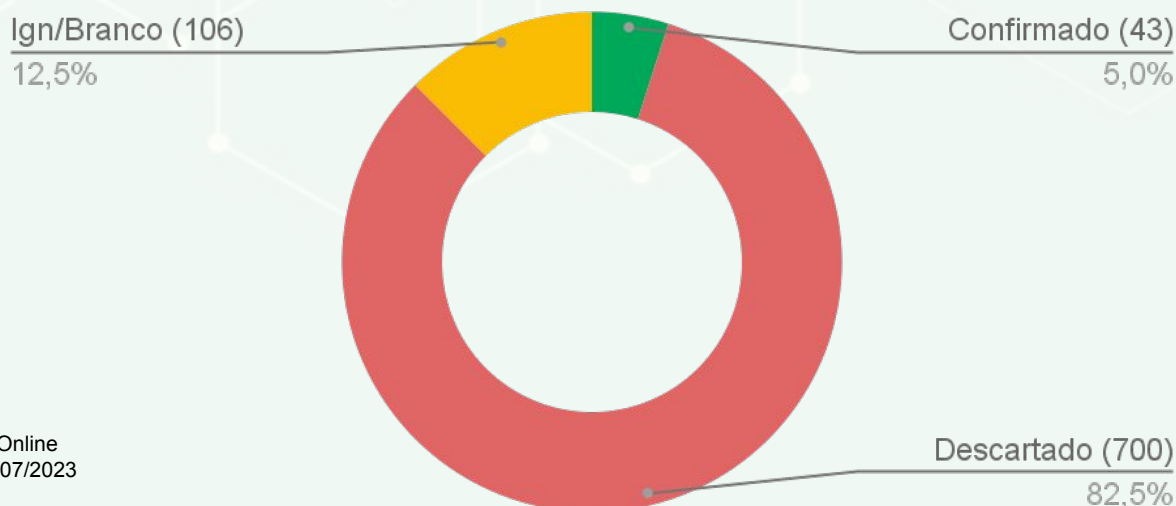
#### ► Critério laboratorial

Os primeiros casos de determinada área devem ser confirmados através de exames laboratoriais validados. No LACEN os exames realizados para confirmação de chikungunya são a RT-PCR em tempo real e detecção de anticorpos IgM.

#### ► Critério clínico-epidemiológico

Durante uma epidemia, a confirmação pode ser feita através de critério clínico-epidemiológico, levando em conta os sintomas clínicos e o histórico epidemiológico daquele paciente.

#### ► Encerramento de Casos de Zika



## Gerência Técnica de Doenças Endêmicas

### TELEFONE

(67) 3318-1814 (expediente)

### E-MAIL

[doencasendemicasms@outlook.com](mailto:doencasendemicasms@outlook.com)

## Plantão CIEVS Estadual

### DISQUE-NOTIFICA

0800-647-1650 (expediente)

(67) 9 8477-3435 (ligações, SMS, WhatsApp - 24 horas)

(67) 3318-1823 (expediente)

### E-NOTIFICA

[cievs.ms@hotmail.com](mailto:cievs.ms@hotmail.com) (24 horas)

[cievs@saude.ms.gov.br](mailto:cievs@saude.ms.gov.br) (expediente)

<b>Governador do Estado de Mato Grosso do Sul</b>	Eduardo Correa Riedel
<b>Secretário de Estado de Saúde</b>	Maurício Simões Corrêa
<b>Secretária de Estado de Saúde Adjunta</b>	Crhistine Cavalheiro Maymone Gonçalves
<b>Diretora de Vigilância em Saúde</b>	Larissa Domingues Castilho de Arruda
<b>Coordenadoria de Vigilância Epidemiológica</b>	Ana Paula Rezende de Oliveira Goldfinger
<b>Gerente Técnica de Doenças Endêmicas</b>	Jéssica Klener Lemos dos Santos Nantes
<b>Coordenadoria do CIEVS Estadual</b>	Karine Ferreira Barbosa
<b>Elaboração</b>	Jéssica Klener Lemos dos Santos Nantes Bianca Modafari Godoy Lúcia Catarina Gonçalves da Costa e Silva Canela