

Boletim Epidemiológico

COVID-19

Agosto
2023

01

Vigilância em Saúde / Gerência Técnica de Influenza e Doenças Respiratórias

► Panorama :: Mundo e Brasil



Casos

768.560.727

37.717.062

Óbitos

6.952.522

704.659

► Panorama :: Mato Grosso do Sul



Casos

615.319

+65

Óbitos

11.085

+1

► Panorama :: Mato Grosso do Sul

2020	
Casos confirmados	133.761
Incidência (por 100 mil habitantes)	4.761,2
Óbitos	2.397
Letalidade	1,8%
Mortalidade (por 100 mil habitantes)	85,3

2021	
Casos confirmados	246.644
Incidência (por 100 mil habitantes)	8.687,1
Óbitos	7.356
Letalidade	3,0%
Mortalidade (por 100 mil habitantes)	261,8

2022	
Casos confirmados	212.804
Incidência (por 100 mil habitantes)	7.495,2
Óbitos	1.184
Letalidade	0,6%
Mortalidade (por 100 mil habitantes)	41,7

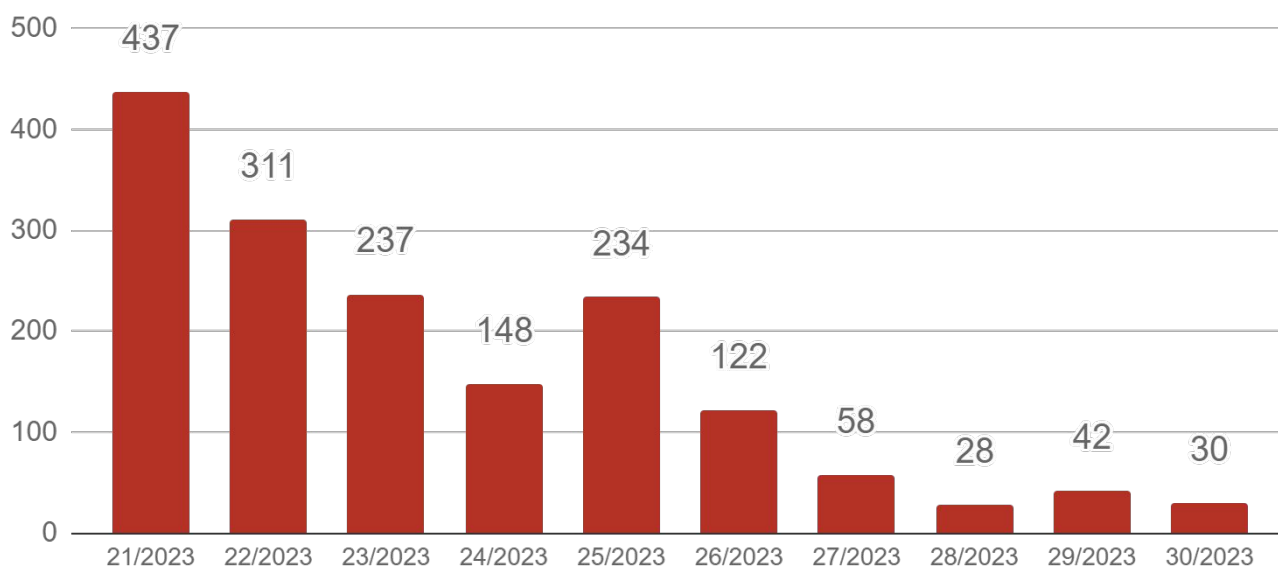
2023	
Casos confirmados	22.110
Incidência (por 100 mil habitantes)	778,7
Óbitos	148
Letalidade	0,7%
Mortalidade (por 100 mil habitantes)	5,2

Fonte: SES / MS

*Dados sujeitos a alterações pelos municípios.

► Evolução dos Casos Confirmados e Óbitos

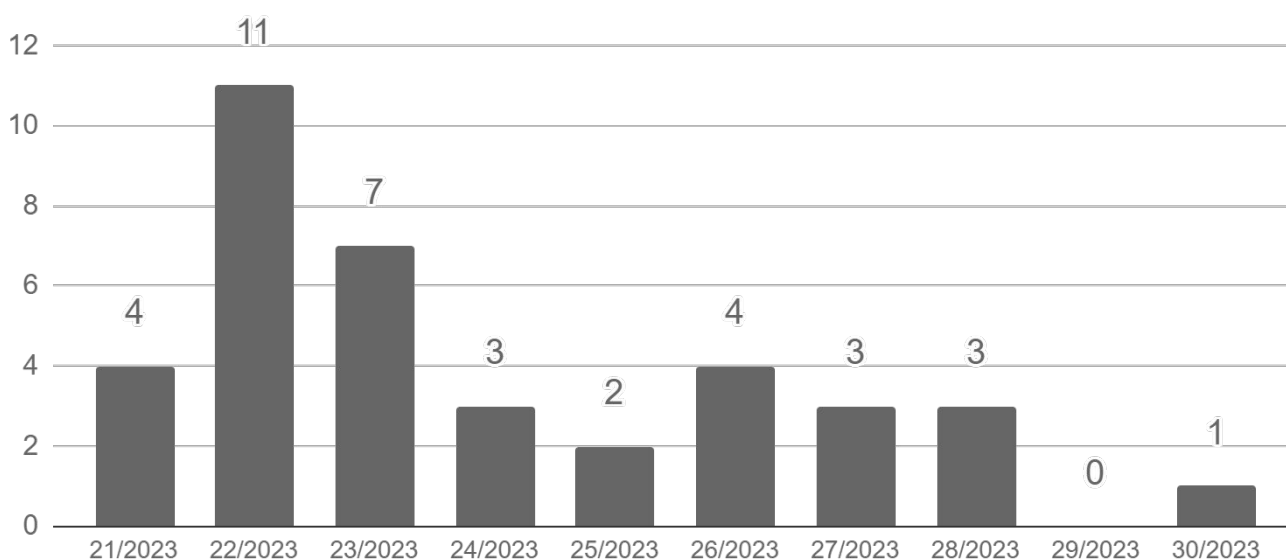
► Casos confirmados por semana epidemiológica de notificação



Fonte: SES / MS

*Dados sujeitos a alterações pelos municípios.

► Óbitos por semana epidemiológica de ocorrência



Fonte: SES / MS

*Dados sujeitos a alterações pelos municípios.

► Casos Confirmados Novos

Município	25/07/2023	01/08/2023	Casos novos
Sete Quedas	1.688	1.706	+18
Dourados	56.201	56.211	+10
Campo Grande	216.849	216.858	+9
Nova Andradina	8.462	8.468	+6
Costa Rica	7.453	7.457	+4
Amambai	6.465	6.468	+3
Aquidauana	8.529	8.531	+2
Batayporã	1.931	1.933	+2
Camapuã	2.143	2.145	+2
Coxim	8.166	8.168	+2
Jateí	555	557	+2
Naviraí	13.915	13.917	+2
Antônio João	1.371	1.372	+1
Corumbá	22.748	22.749	+1
Fátima do Sul	5.205	5.206	+1
Itaquiraí	3.400	3.401	+1
Juti	1.058	1.059	+1
Laguna Carapã	1.335	1.336	+1
Maracaju	12.577	12.578	+1
Terenos	3.317	3.318	+1
Três Lagoas	33.484	33.485	+1
Bonito	5.859	5.858	-1
Chapadão do Sul	9.190	9.189	-1
Coronel Sapucaia	1.607	1.606	-1
Ladário	4.269	4.268	-1
Ribas do Rio Pardo	5.696	5.695	-1
Rio Verde de Mato Grosso	3.855	3.854	-1
Mato Grosso do Sul	615.254	615.319	+65

▶ Últimos Óbitos por COVID-19

	Município de Residência	Sexo	Idade	Data de Notificação	Data do Óbito	Comorbidades
11.085	Campo Grande	F	80	18/07/2023	26/07/2023	Diabetes, Doença cardiovascular crônica

► COVID-19 na Macrorregião de Campo Grande

Município	Casos confirmados	Incidência	Óbitos	Mortalidade	Letalidade
Alcinópolis	1.038	18.911	15	273,3	1,4%
Anastácio	3.725	14.702	95	375,0	2,6%
Aquidauana	8.531	17.705	182	377,7	2,1%
Bandeirantes	831	11.413	12	164,8	1,4%
Bela Vista	3.020	12.157	47	189,2	1,6%
Bodoquena	981	12.574	25	320,4	2,5%
Bonito	5.858	26.151	83	370,5	1,4%
Camapuã	2.145	15.686	39	285,2	1,8%
Campo Grande	216.858	23.674	4.712	514,4	2,2%
Caracol	993	15.896	15	240,1	1,5%
Chapadão do Sul	9.189	34.677	82	309,4	0,9%
Corguinho	535	8.688	13	211,1	2,4%
Costa Rica	7.457	34.755	86	400,8	1,2%
Coxim	8.168	24.348	131	390,5	1,6%
Dois Irmãos do Buriti	1.863	16.134	33	285,8	1,8%
Figueirão	553	18.037	7	228,3	1,3%
Guia Lopes da Laguna	1.797	18.423	41	420,3	2,3%
Jaraguari	657	8.949	11	149,8	1,7%
Jardim	4.897	18.567	93	352,6	1,9%
Maracaju	12.578	25.699	123	251,3	1,0%
Miranda	4.571	16.082	106	372,9	2,3%
Nioaque	2.123	15.391	28	203,0	1,3%
Nova Alvorada do Sul	4.349	18.936	49	213,3	1,1%
Paraíso das Águas	1.298	22.570	17	295,6	1,3%
Pedro Gomes	1.416	18.710	21	277,5	1,5%
Porto Murtinho	2.352	13.471	41	234,8	1,7%
Ribas do Rio Pardo	5.695	22.501	73	288,4	1,3%
Rio Negro	1.055	22.173	11	231,2	1,0%
Rio Verde de Mato Grosso	3.854	19.246	84	419,5	2,2%
Rochedo	860	16.797	13	253,9	1,5%
São Gabriel do Oeste	6.086	22.003	99	357,9	1,6%
Sidrolândia	9.716	15.982	178	292,8	1,8%
Sonora	3.205	15.899	42	208,4	1,3%
Terenos	3.318	14.603	84	369,7	2,5%

Fonte: SES / MS

*Dados sujeitos a alterações pelos municípios.

► COVID-19 na Macrorregião de Dourados

Município	Casos confirmados	Incidência	Óbitos	Mortalidade	Letalidade
Amambai	6.468	16.071	102	253,4	1,6%
Anaurilândia	1.464	16.060	19	208,4	1,3%
Angélica	2.426	21.893	25	225,6	1,0%
Antônio João	1.372	15.107	21	231,2	1,5%
Aral Moreira	587	4.692	21	167,9	3,6%
Batayporã	1.933	17.004	34	299,1	1,8%
Caarapó	7.090	22.867	67	216,1	0,9%
Coronel Sapucaia	1.606	10.395	45	291,3	2,8%
Deodópolis	3.836	29.410	47	360,3	1,2%
Douradina	1.487	24.680	15	249,0	1,0%
Dourados	56.211	24.655	771	338,2	1,4%
Eldorado	2.056	16.518	56	449,9	2,7%
Fátima do Sul	5.206	27.183	81	422,9	1,6%
Glória de Dourados	2.367	23.827	31	312,1	1,3%
Iguatemi	1.508	9.267	17	104,5	1,1%
Itaporã	3.879	15.225	56	219,8	1,4%
Itaquiraí	3.401	15.742	54	250,0	1,6%
Ivinhema	8.533	36.659	80	343,7	0,9%
Japorã	229	2.443	10	106,7	4,4%
Jateí	557	13.873	8	199,3	1,4%
Juti	1.059	15.435	14	204,1	1,3%
Laguna Carapã	1.336	17.823	13	173,4	1,0%
Mundo Novo	5.047	27.167	47	253,0	0,9%
Naviraí	13.917	24.639	279	493,9	2,0%
Nova Andradina	8.468	15.106	123	219,4	1,5%
Novo Horizonte do Sul	818	23.003	14	393,7	1,7%
Paranhos	1.233	8.459	23	157,8	1,9%
Ponta Porã	16.217	17.013	402	421,7	2,5%
Rio Brillhante	7.606	19.581	96	247,1	1,3%
Sete Quedas	1.706	15.868	26	241,8	1,5%
Tacuru	1.613	13.675	18	152,6	1,1%
Taquarussu	588	16.388	8	223,0	1,4%
Vicentina	1.948	31.856	34	556,0	1,7%

Fonte: SES / MS

*Dados sujeitos a alterações pelos municípios.

► COVID-19 na Macrorregião de Três Lagoas

Município	Casos confirmados	Incidência	Óbitos	Mortalidade	Letalidade
Água Clara	5.587	34.864	72	449,3	1,3%
Aparecida do Taboado	7.015	26.586	76	288,0	1,1%
Bataguassu	4.611	19.522	55	232,9	1,2%
Brasilândia	2.462	20.803	28	236,6	1,1%
Cassilândia	5.896	26.723	113	512,2	1,9%
Inocência	2.093	27.663	13	171,8	0,6%
Paranaíba	8.900	20.990	182	429,2	2,0%
Santa Rita do Pardo	1.930	24.283	15	188,7	0,8%
Selvíria	979	14.935	21	320,4	2,1%
Três Lagoas	33.485	26.759	563	449,9	1,7%

Fonte: SES / MS

*Dados sujeitos a alterações pelos municípios.

► COVID-19 na Macrorregião de Corumbá

Município	Casos confirmados	Incidência	Óbitos	Mortalidade	Letalidade
Corumbá	22.749	20.191	525	466,0	2,3%
Ladário	4.268	17.754	74	307,8	1,7%

Fonte: SES / MS

*Dados sujeitos a alterações pelos municípios.

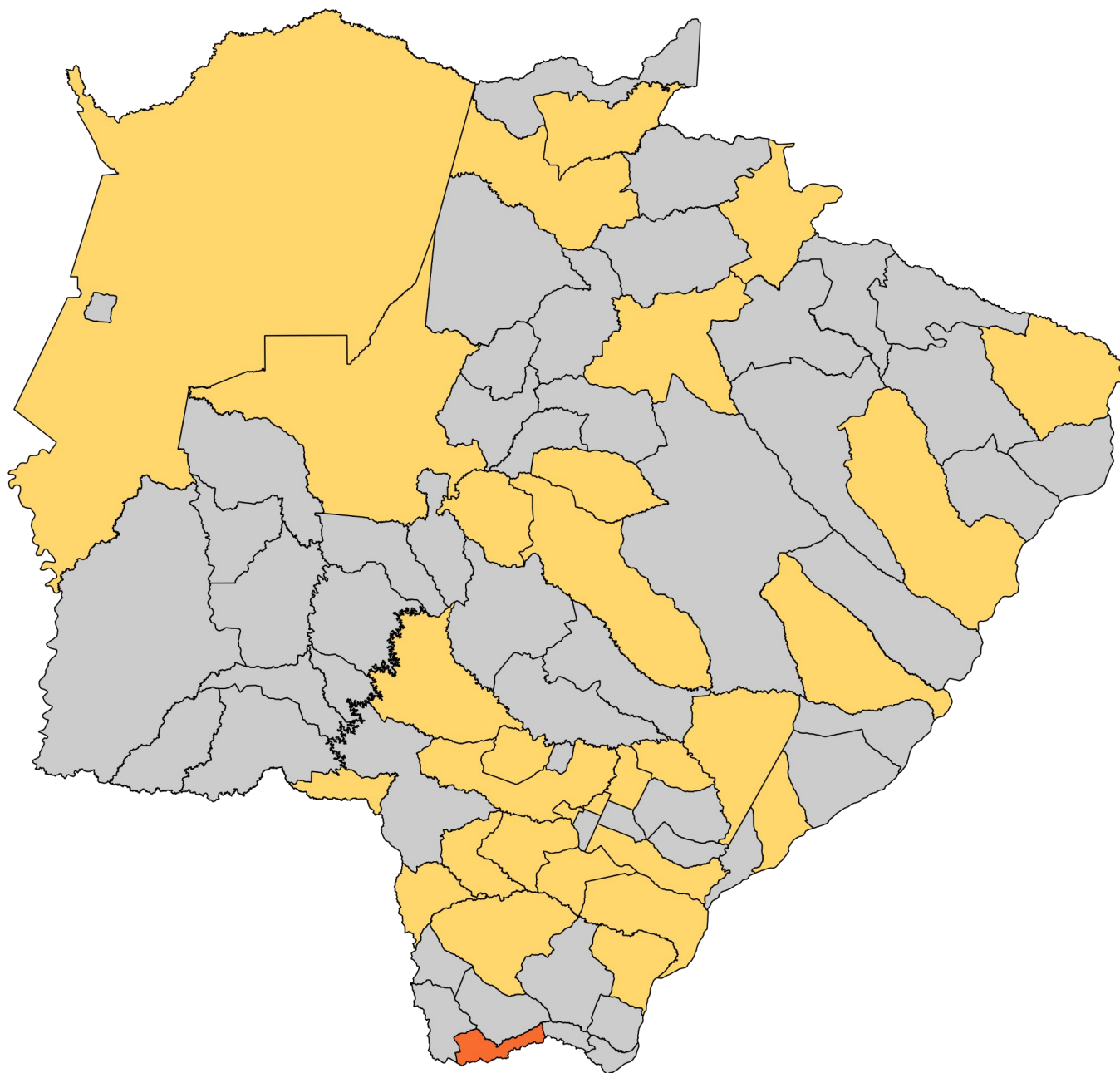
► Metodologia de cálculo

$$\text{Taxa de incidência} = \frac{\text{casos confirmados}}{\text{população}} \times 100 \text{ mil habitantes}$$

$$\text{Taxa de mortalidade} = \frac{\text{óbitos}}{\text{população}} \times 100 \text{ mil habitantes}$$

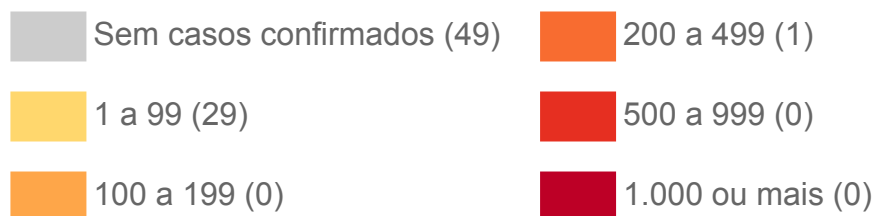
$$\text{Letalidade \%} = \frac{\text{óbitos}}{\text{casos confirmados}}$$

► Distribuição Espacial por Incidência (14 Dias)

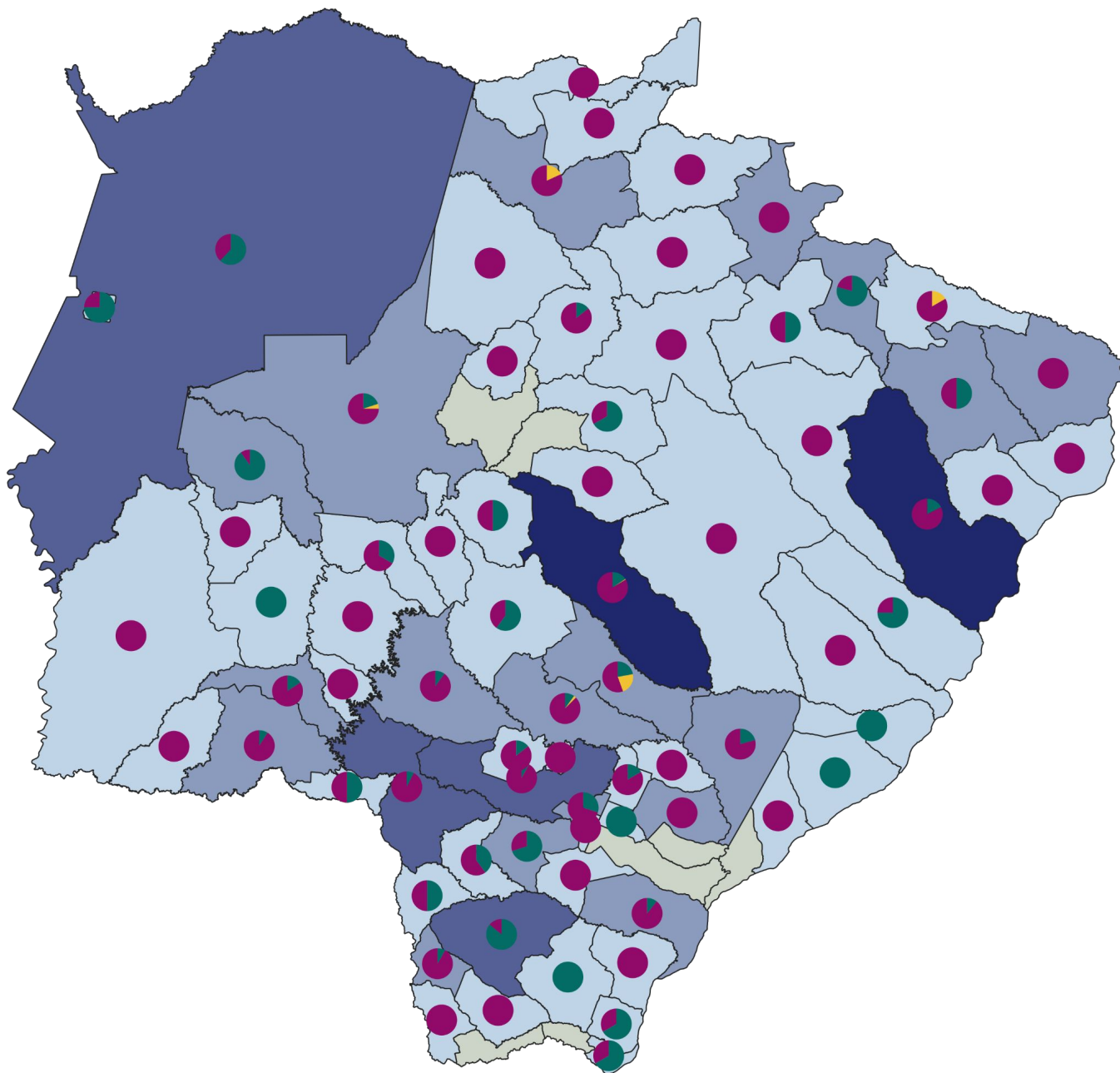


Fonte: SES / MS, IBGE (população estimada 2021)
*Dados sujeitos a alterações pelos municípios.

Casos por 100 mil habitantes




Mapeamento Genômico de Mato Grosso do Sul

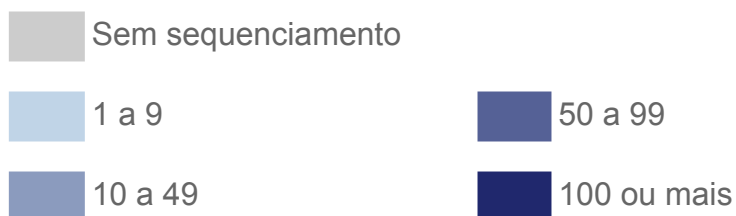


Fonte: LACEN / SES / MS
*Dados atualizados até 23/05/2023

Variante



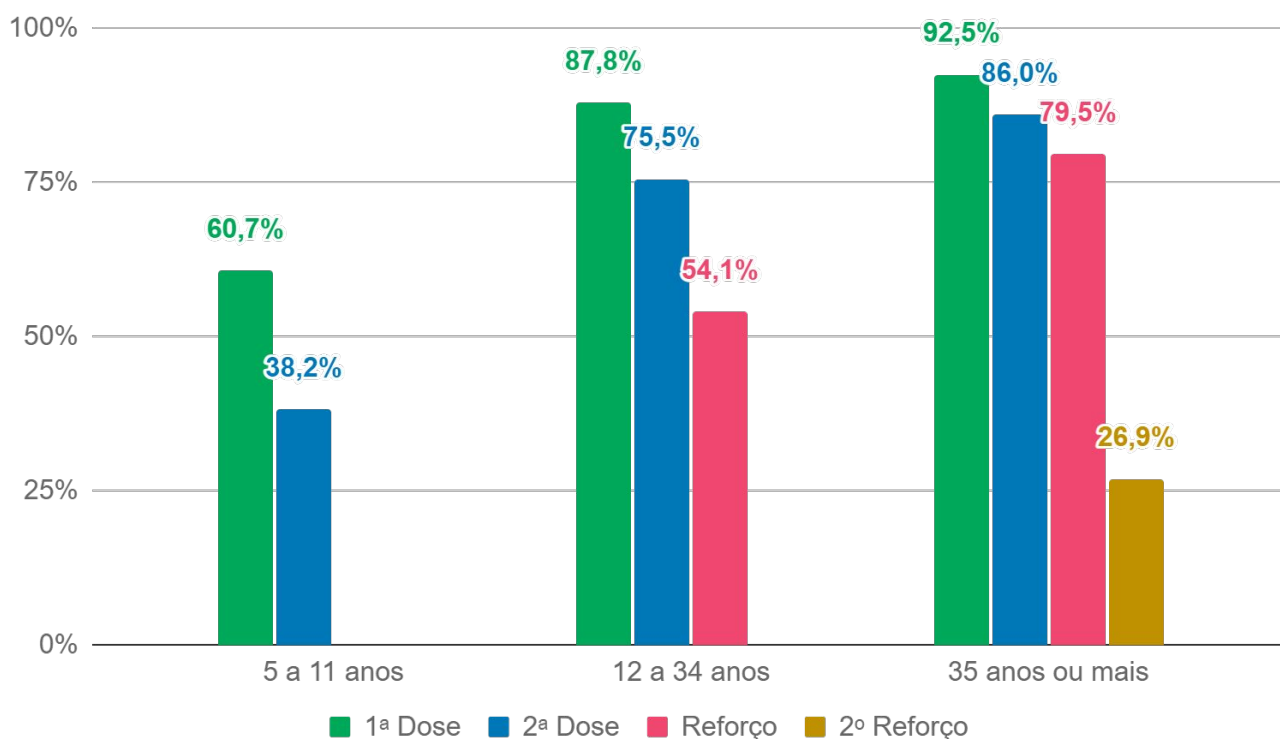
Sequenciamentos por município



Imunização

Distribuição de doses aplicadas

Faixa etária	Público-alvo	1ª Dose	2ª Dose	Reforço	2º Reforço
5 a 11 anos	301.008	182.589 (60,7%)	114.947 (38,2%)	-	-
	Em atraso	118.419 (39,3%)	67.642 (22,5%)	-	-
12 a 34 anos	1.002.904	880.977 (87,8%)	757.440 (75,5%)	542.131 (54,1%)	-
	Em atraso	121.927 (12,2%)	123.537 (12,3%)	215.309 (21,5%)	-
35 anos ou mais	1.316.026	1.216.703 (92,5%)	1.131.621 (86%)	1.046.598 (79,5%)	353.907 (26,9%)
	Em atraso	99.323 (7,5%)	85.082 (6,5%)	85.023 (6,5%)	692.691 (52,6%)



Fonte: SES / MS

*Dados sujeitos a alterações pelos municípios.

Plantão CIEVS Estadual

DISQUE-NOTIFICA

0800-647-1650 (expediente)

(67) 3318-1823 (expediente)

(67) 98477-3435 (ligações, SMS, WhatsApp - 24 horas)

E-NOTIFICA

cievs@saude.ms.gov.br (expediente)

cievs.ms@hotmail.com (24 horas)

ENDEREÇO

Avenida do Poeta Manoel de Barros, Bloco VII
CEP: 79.031-902 - Campo Grande / MS

Visite o painel interativo COVID-19 de Mato Grosso do Sul

<http://mais.saude.ms.gov.br/>

Governador do Estado de Mato Grosso do Sul	Eduardo Correa Riedel
Secretário de Estado de Saúde	Maurício Simões Corrêa
Secretária de Estado de Saúde Adjunta	Crhistine Cavalheiro Maymone Gonçalves
Superintendente de Vigilância em Saúde	Larissa Domingues Castilho de Arruda
Coordenadora de Emergências em Saúde Pública	Karine Ferreira Barbosa
Coordenadora Estadual de Vigilância Epidemiológica	Ana Paula Rezende de Oliveira Goldfinger
Gerente Técnica de Influenza e Doenças Respiratórias	Lívia de Mello Almeida Maziero
Elaboração	Daniel Henrique Tsuha Frederico Jorge Pontes de Moraes Grazielli Rocha Romera Lívia de Mello Maziero Naira Rocha Chaves Thiago Pereira Sampaio Valdir Castanho Escandolhero Viviane Campos Ametlla