

Boletim Epidemiológico

COVID-19

Agosto
2023

22

Vigilância em Saúde / Gerência Técnica de Influenza e Doenças Respiratórias

► Panorama :: Mundo e Brasil



Casos

769.774.646

37.750.389

Óbitos

6.955.141

705.054

► Panorama :: Mato Grosso do Sul



Casos

615.882

+150

Óbitos

11.088

0

► Panorama :: Mato Grosso do Sul

2020	
Casos confirmados	133.761
Incidência (por 100 mil habitantes)	4.761,2
Óbitos	2.397
Letalidade	1,8%
Mortalidade (por 100 mil habitantes)	85,3

2021	
Casos confirmados	246.644
Incidência (por 100 mil habitantes)	8.687,1
Óbitos	7.356
Letalidade	3,0%
Mortalidade (por 100 mil habitantes)	261,8

2022	
Casos confirmados	212.804
Incidência (por 100 mil habitantes)	7.495,2
Óbitos	1.185
Letalidade	0,6%
Mortalidade (por 100 mil habitantes)	41,7

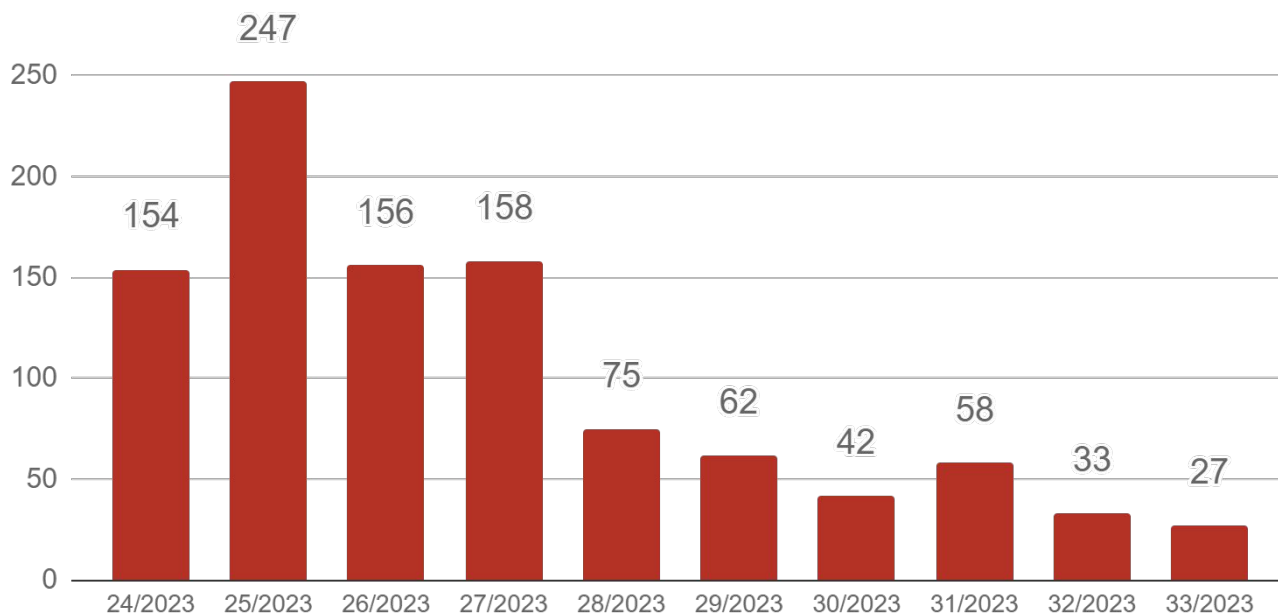
2023	
Casos confirmados	22.673
Incidência (por 100 mil habitantes)	798,6
Óbitos	150
Letalidade	0,7%
Mortalidade (por 100 mil habitantes)	5,3

Fonte: SES / MS

*Dados sujeitos a alterações pelos municípios.

▶ Evolução dos Casos Confirmados e Óbitos

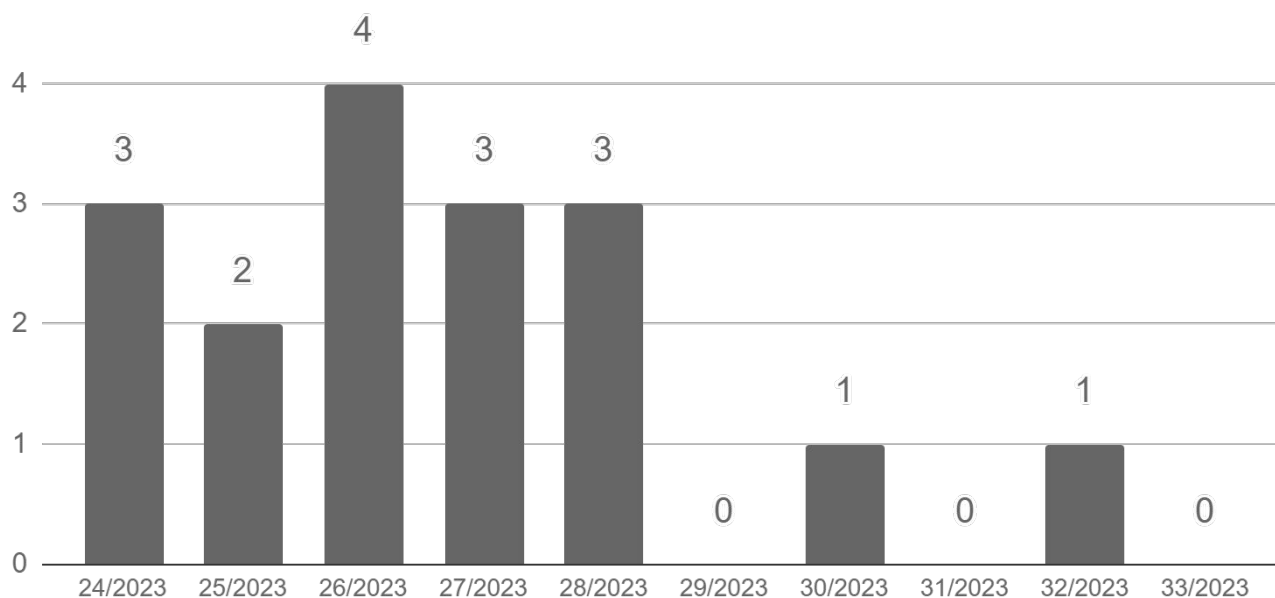
▶ Casos confirmados por semana epidemiológica de notificação



Fonte: SES / MS

*Dados sujeitos a alterações pelos municípios.

▶ Óbitos por semana epidemiológica de ocorrência



Fonte: SES / MS

*Dados sujeitos a alterações pelos municípios.

► Casos Confirmados Novos

Município	15/08/2023	22/08/2023	Casos novos
Dourados	56.285	56.338	+53
Campo Grande	217.094	217.130	+36
Guia Lopes da Laguna	1.797	1.806	+9
Costa Rica	7.459	7.467	+8
Três Lagoas	33.491	33.498	+7
Chapadão do Sul	9.195	9.200	+5
Jardim	4.902	4.906	+4
Rio Verde de Mato Grosso	3.854	3.858	+4
Aquidauana	8.532	8.535	+3
Corumbá	22.750	22.753	+3
Nova Andradina	8.474	8.477	+3
Paranaíba	8.900	8.902	+2
Ponta Porã	16.223	16.225	+2
Tacuru	1.613	1.615	+2
Anaurilândia	1.465	1.466	+1
Batayporã	1.938	1.939	+1
Bonito	5.858	5.859	+1
Caarapó	7.127	7.128	+1
Cassilândia	5.899	5.900	+1
Jaraguari	657	658	+1
Mundo Novo	5.048	5.049	+1
Selvíria	979	980	+1
Sidrolândia	9.713	9.714	+1
Mato Grosso do Sul	615.732	615.882	+150

▶ Últimos Óbitos por COVID-19

Informamos que não há óbitos novos a serem publicados na data de hoje.

► COVID-19 na Macrorregião de Campo Grande

Município	Casos confirmados	Incidência	Óbitos	Mortalidade	Letalidade
Alcinópolis	1.038	18.911	15	273,3	1,4%
Anastácio	3.732	14.730	95	375,0	2,5%
Aquidauana	8.535	17.713	182	377,7	2,1%
Bandeirantes	831	11.413	12	164,8	1,4%
Bela Vista	3.020	12.157	47	189,2	1,6%
Bodoquena	981	12.574	25	320,4	2,5%
Bonito	5.859	26.155	83	370,5	1,4%
Camapuã	2.143	15.671	39	285,2	1,8%
Campo Grande	217.130	23.704	4.714	514,6	2,2%
Caracol	993	15.896	15	240,1	1,5%
Chapadão do Sul	9.200	34.718	82	309,4	0,9%
Corguinho	535	8.688	13	211,1	2,4%
Costa Rica	7.467	34.801	86	400,8	1,2%
Coxim	8.169	24.351	131	390,5	1,6%
Dois Irmãos do Buriti	1.863	16.134	33	285,8	1,8%
Figueirão	553	18.037	7	228,3	1,3%
Guia Lopes da Laguna	1.806	18.515	41	420,3	2,3%
Jaraguari	658	8.962	11	149,8	1,7%
Jardim	4.906	18.601	93	352,6	1,9%
Maracaju	12.578	25.699	123	251,3	1,0%
Miranda	4.570	16.079	106	372,9	2,3%
Nioaque	2.123	15.391	28	203,0	1,3%
Nova Alvorada do Sul	4.349	18.936	49	213,3	1,1%
Paraíso das Águas	1.298	22.570	17	295,6	1,3%
Pedro Gomes	1.419	18.750	22	290,7	1,6%
Porto Murtinho	2.352	13.471	41	234,8	1,7%
Ribas do Rio Pardo	5.696	22.505	73	288,4	1,3%
Rio Negro	1.055	22.173	11	231,2	1,0%
Rio Verde de Mato Grosso	3.858	19.266	84	419,5	2,2%
Rochedo	860	16.797	13	253,9	1,5%
São Gabriel do Oeste	6.086	22.003	99	357,9	1,6%
Sidrolândia	9.714	15.979	178	292,8	1,8%
Sonora	3.201	15.880	42	208,4	1,3%
Terenos	3.319	14.608	84	369,7	2,5%

Fonte: SES / MS

*Dados sujeitos a alterações pelos municípios.

► COVID-19 na Macrorregião de Dourados

Município	Casos confirmados	Incidência	Óbitos	Mortalidade	Letalidade
Amambai	6.468	16.071	102	253,4	1,6%
Anaurilândia	1.466	16.082	19	208,4	1,3%
Angélica	2.426	21.893	25	225,6	1,0%
Antônio João	1.372	15.107	21	231,2	1,5%
Aral Moreira	587	4.692	21	167,9	3,6%
Batayporã	1.939	17.057	34	299,1	1,8%
Caarapó	7.128	22.990	67	216,1	0,9%
Coronel Sapucaia	1.606	10.395	45	291,3	2,8%
Deodópolis	3.836	29.410	47	360,3	1,2%
Douradina	1.487	24.680	15	249,0	1,0%
Dourados	56.338	24.711	771	338,2	1,4%
Eldorado	2.057	16.526	56	449,9	2,7%
Fátima do Sul	5.205	27.177	81	422,9	1,6%
Glória de Dourados	2.367	23.827	31	312,1	1,3%
Iguatemi	1.508	9.267	17	104,5	1,1%
Itaporã	3.885	15.248	56	219,8	1,4%
Itaquiraí	3.401	15.742	54	250,0	1,6%
Ivinhema	8.535	36.667	80	343,7	0,9%
Japorã	229	2.443	10	106,7	4,4%
Jateí	557	13.873	8	199,3	1,4%
Juti	1.060	15.450	14	204,1	1,3%
Laguna Carapã	1.336	17.823	13	173,4	1,0%
Mundo Novo	5.049	27.177	47	253,0	0,9%
Naviraí	13.918	24.641	279	493,9	2,0%
Nova Andradina	8.477	15.122	123	219,4	1,5%
Novo Horizonte do Sul	818	23.003	14	393,7	1,7%
Paranhos	1.233	8.459	23	157,8	1,9%
Ponta Porã	16.225	17.022	402	421,7	2,5%
Rio Brillhante	7.609	19.589	96	247,1	1,3%
Sete Quedas	1.707	15.878	26	241,8	1,5%
Tacuru	1.615	13.692	18	152,6	1,1%
Taquarussu	589	16.416	8	223,0	1,4%
Vicentina	1.948	31.856	34	556,0	1,7%

Fonte: SES / MS

*Dados sujeitos a alterações pelos municípios.

► COVID-19 na Macrorregião de Três Lagoas

Município	Casos confirmados	Incidência	Óbitos	Mortalidade	Letalidade
Água Clara	5.587	34.864	72	449,3	1,3%
Aparecida do Taboado	7.015	26.586	76	288,0	1,1%
Bataguassu	4.611	19.522	55	232,9	1,2%
Brasilândia	2.463	20.811	28	236,6	1,1%
Cassilândia	5.900	26.742	113	512,2	1,9%
Inocência	2.093	27.663	13	171,8	0,6%
Paranaíba	8.902	20.995	182	429,2	2,0%
Santa Rita do Pardo	1.934	24.333	15	188,7	0,8%
Selvíria	980	14.950	21	320,4	2,1%
Três Lagoas	33.498	26.769	563	449,9	1,7%

Fonte: SES / MS

*Dados sujeitos a alterações pelos municípios.

► COVID-19 na Macrorregião de Corumbá

Município	Casos confirmados	Incidência	Óbitos	Mortalidade	Letalidade
Corumbá	22.753	20.195	525	466,0	2,3%
Ladário	4.268	17.754	74	307,8	1,7%

Fonte: SES / MS

*Dados sujeitos a alterações pelos municípios.

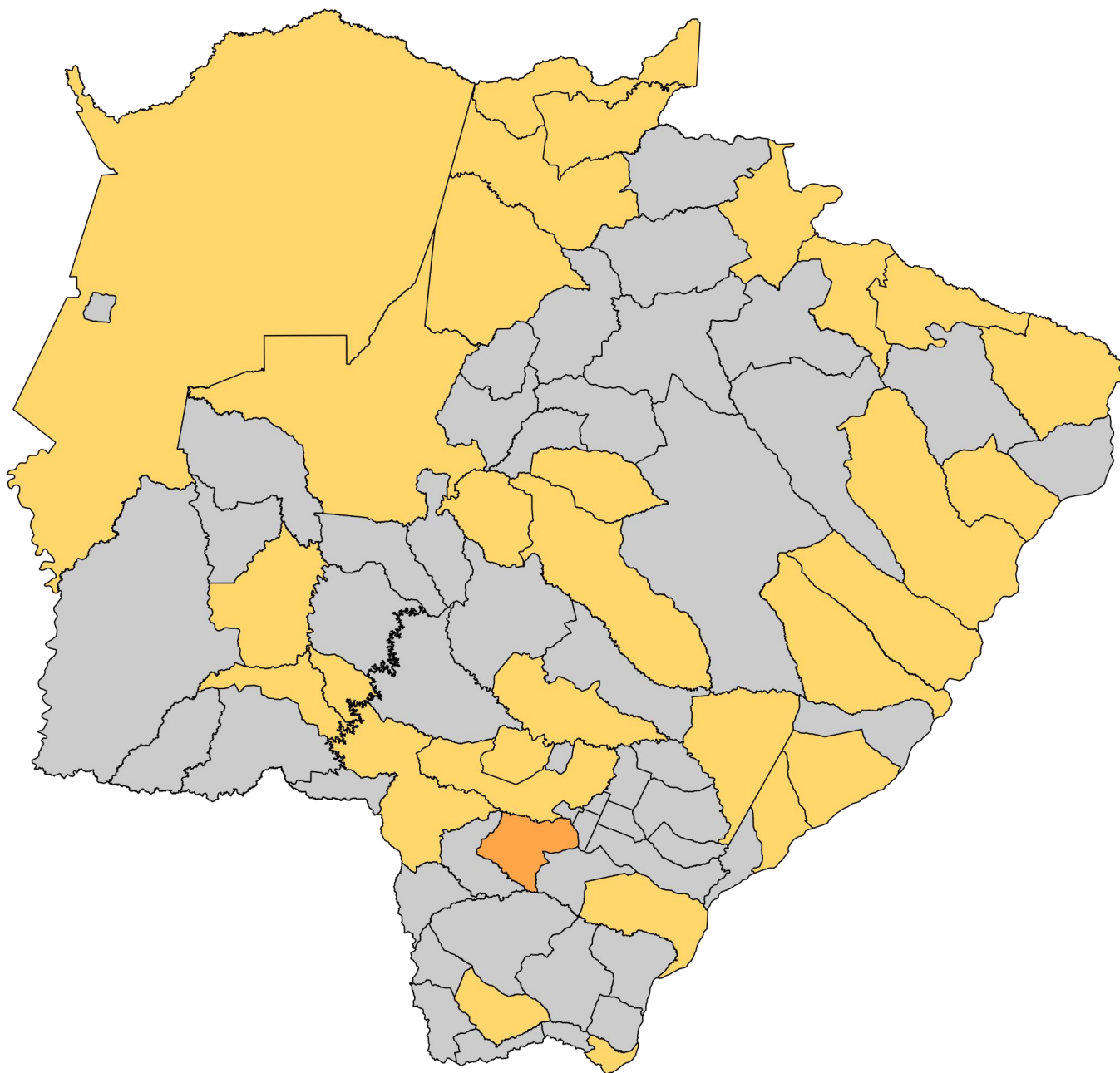
► Metodologia de cálculo

$$\text{Taxa de incidência} = \frac{\text{casos confirmados}}{\text{população}} \times 100 \text{ mil habitantes}$$

$$\text{Taxa de mortalidade} = \frac{\text{óbitos}}{\text{população}} \times 100 \text{ mil habitantes}$$

$$\text{Letalidade \%} = \frac{\text{óbitos}}{\text{casos confirmados}}$$

► Distribuição Espacial por Incidência (14 Dias)

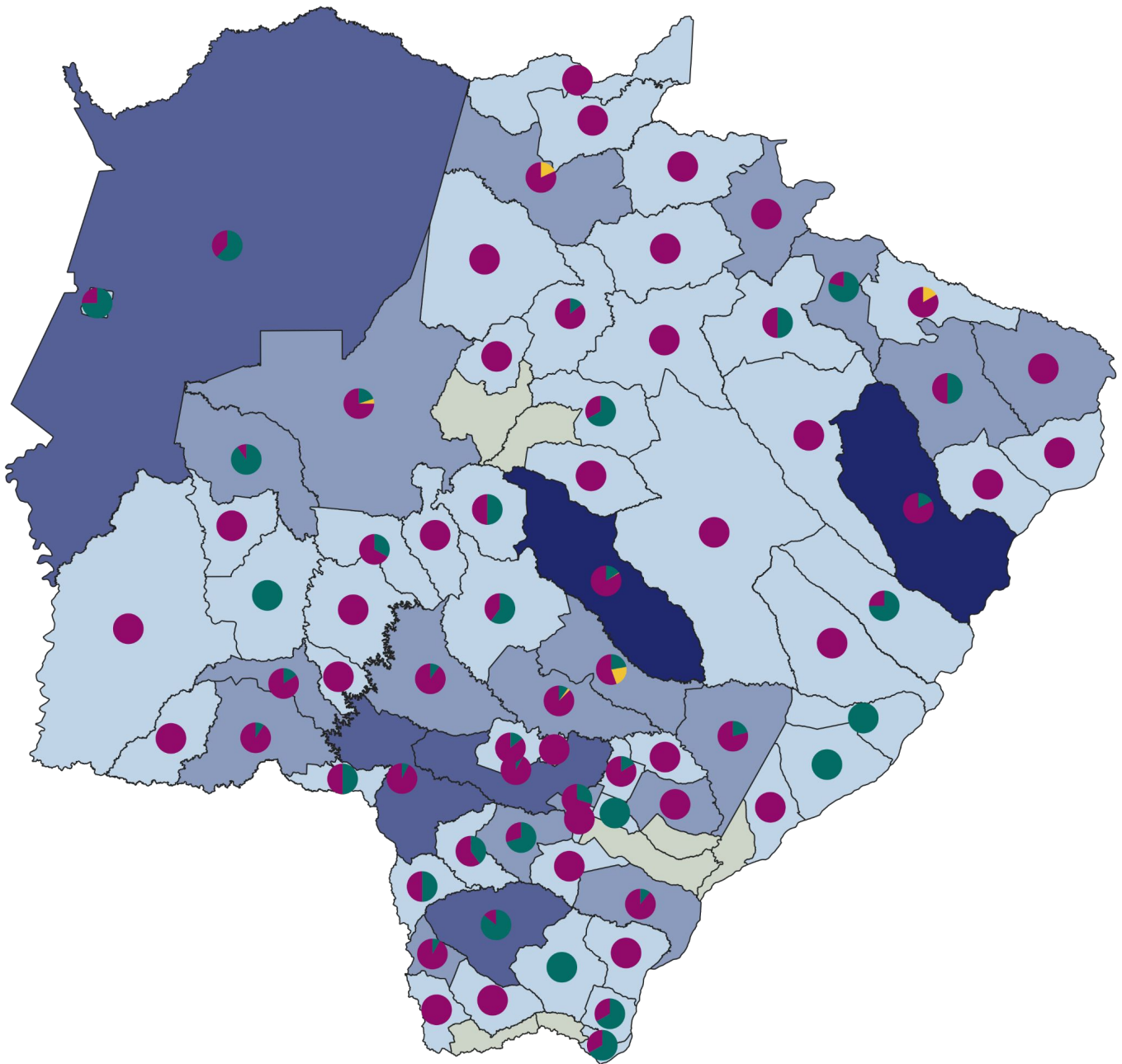


Fonte: SES / MS, IBGE (Censo 2022)
*Dados sujeitos a alterações pelos municípios.

Casos por 100 mil habitantes


Sem casos confirmados (48)	200 a 499 (0)
1 a 99 (30)	500 a 999 (0)
100 a 199 (1)	1.000 ou mais (0)

Mapeamento Genômico de Mato Grosso do Sul

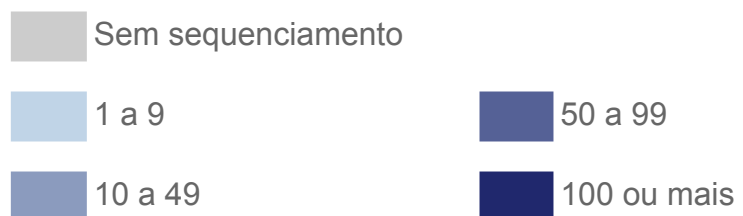


Fonte: LACEN / SES / MS
*Dados atualizados até 23/05/2023

Variante



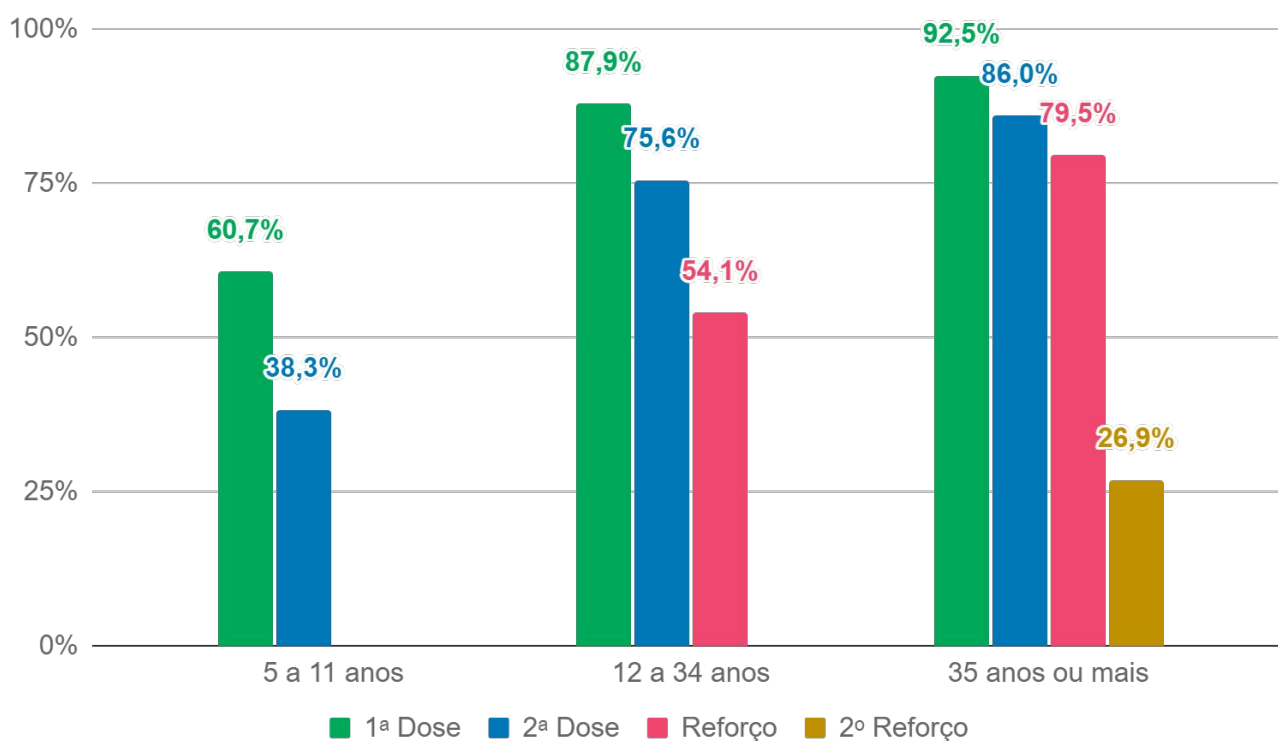
Sequenciamentos por município



Imunização

Distribuição de doses aplicadas

Faixa etária	Público-alvo	1ª Dose	2ª Dose	Reforço	2º Reforço
5 a 11 anos	301.008	182.768 (60,7%)	115.204 (38,3%)	-	-
	Em atraso	118.240 (39,3%)	67.564 (22,4%)	-	-
12 a 34 anos	1.002.904	881.111 (87,9%)	757.757 (75,6%)	542.326 (54,1%)	-
	Em atraso	121.793 (12,1%)	123.354 (12,3%)	215.431 (21,5%)	-
35 anos ou mais	1.316.026	1.216.760 (92,5%)	1.131.719 (86%)	1.046.598 (79,5%)	353.974 (26,9%)
	Em atraso	99.266 (7,5%)	85.041 (6,5%)	85.121 (6,5%)	692.624 (52,6%)



Fonte: SES / MS

*Dados sujeitos a alterações pelos municípios.

Plantão CIEVS Estadual

DISQUE-NOTIFICA

0800-647-1650 (expediente)

(67) 3318-1823 (expediente)

(67) 98477-3435 (ligações, SMS, WhatsApp - 24 horas)

E-NOTIFICA

cievs@saude.ms.gov.br (expediente)

cievs.ms@hotmail.com (24 horas)

ENDEREÇO

Avenida do Poeta Manoel de Barros, Bloco VII
CEP: 79.031-902 - Campo Grande / MS

Visite o painel interativo COVID-19 de Mato Grosso do Sul

<http://mais.saude.ms.gov.br/>

Governador do Estado de Mato Grosso do Sul Eduardo Correa Riedel

Secretário de Estado de Saúde Maurício Simões Corrêa

Secretária de Estado de Saúde Adjunta Crhistine Cavalheiro Maymone Gonçalves

Superintendente de Vigilância em Saúde Larissa Domingues Castilho de Arruda

Coordenadora de Emergências em Saúde Pública Karine Ferreira Barbosa

Coordenadora Estadual de Vigilância Epidemiológica Ana Paula Rezende de Oliveira Goldfinger

Gerente Técnica de Influenza e Doenças Respiratórias Lívia de Mello Almeida Maziero

Elaboração Daniel Henrique Tsuha
Frederico Jorge Pontes de Moraes
Grazielli Rocha Romera
Lívia de Mello Maziero
Naira Rocha Chaves
Thiago Pereira Sampaio
Valdir Castanho Escandolhero
Viviane Campos Ametlla