

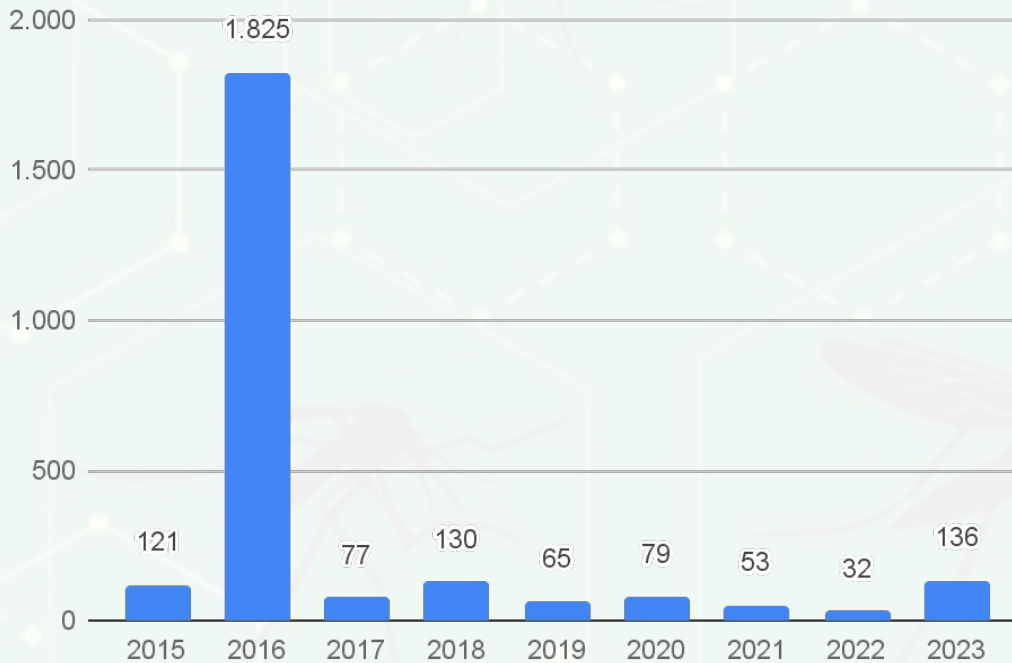
1 CENÁRIO EM MATO GROSSO DO SUL, 2023

Casos
prováveis
136

Casos
confirmados
86

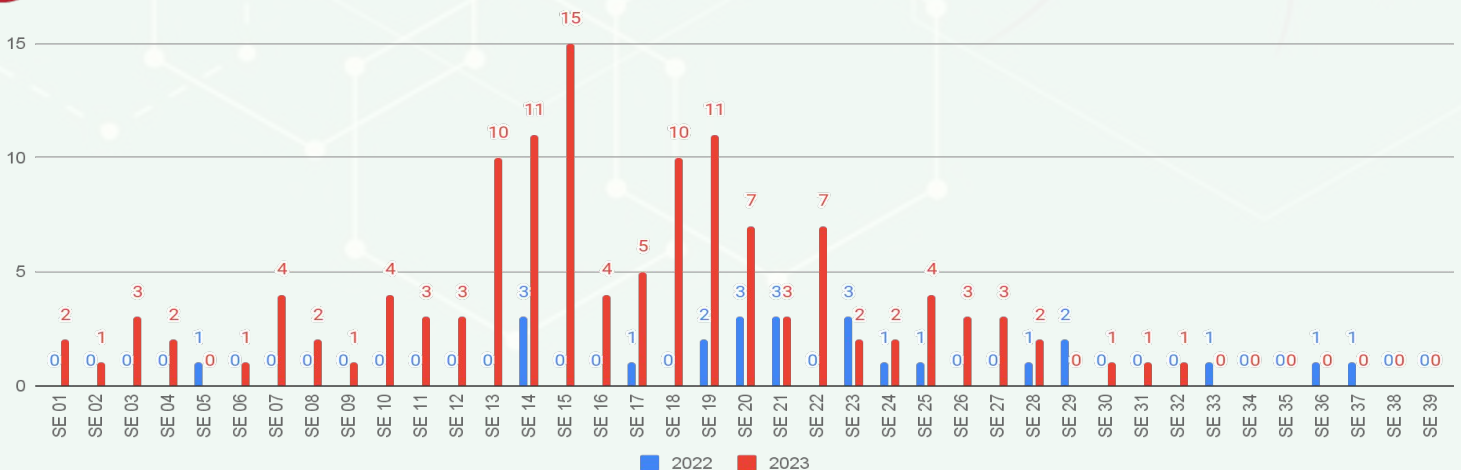
Fonte: SINAN Online – Dados parciais, sujeitos a alterações. Atualizado até SE 39, 30 de setembro de 2023.

2 SÉRIE HISTÓRICA CASOS PROVÁVEIS (2015-2023)



Fonte: SINAN Online
*Dados até 30/09/2023

3 SÉRIE HISTÓRICA CASOS PROVÁVEIS (2022-2023)



Fonte: SINAN Online
*Dados até 30/09/2023

4

INCIDÊNCIA DOS CASOS PROVÁVEIS

| IBGE | Município | Casos Prováveis | População | Incidência |
|------|--------------------|-----------------|-----------|------------|
| 50 | Mato Grosso do Sul | 136 | 2.756.700 | 4,9 |

*Posição no ranking em relação às 27 Unidades da Federação. Quanto mais alta é a posição, maior é a incidência.

| Ranking | IBGE | Município | Casos Prováveis | População | Incidência |
|---------|---------|--------------------------|-----------------|-----------|------------|
| 1 | 5007554 | Santa Rita do Pardo | 10 | 7027 | 142,3 |
| 2 | 5002308 | Brasilândia | 12 | 11579 | 103,6 |
| 3 | 5002902 | Cassilândia | 16 | 20988 | 76,2 |
| 4 | 5000807 | Anaurilândia | 5 | 7653 | 65,3 |
| 5 | 5003751 | Eldorado | 6 | 11386 | 52,7 |
| 6 | 5000906 | Antônio João | 3 | 9303 | 32,2 |
| 7 | 5005707 | Naviraí | 15 | 50457 | 29,7 |
| 8 | 5004908 | Jaraguari | 2 | 7139 | 28,0 |
| 9 | 5000708 | Anastácio | 6 | 24107 | 24,9 |
| 10 | 5003454 | Deodápolis | 3 | 13663 | 22,0 |
| 11 | 5005608 | Miranda | 5 | 25536 | 19,6 |
| 12 | 5007505 | Rochedo | 1 | 5199 | 19,2 |
| 13 | 5007109 | Ribas do Rio Pardo | 3 | 23150 | 13,0 |
| 14 | 5002209 | Bonito | 3 | 23659 | 12,7 |
| 15 | 5005400 | Maracaju | 5 | 45047 | 11,1 |
| 16 | 5007406 | Rio Verde de Mato Grosso | 2 | 19818 | 10,1 |
| 17 | 5002407 | Caarapó | 3 | 30612 | 9,8 |
| 18 | 5002001 | Batayporã | 1 | 10712 | 9,3 |
| 19 | 5006903 | Porto Murtinho | 1 | 12859 | 7,8 |
| 20 | 5005806 | Nioaque | 1 | 13220 | 7,6 |
| 21 | 5007935 | Sonora | 1 | 14516 | 6,9 |
| 22 | 5004601 | Itaquiraí | 1 | 19433 | 5,1 |
| 23 | 5002100 | Bela Vista | 1 | 21613 | 4,6 |
| 24 | 5001102 | Aquidauana | 2 | 46803 | 4,3 |
| 25 | 5001904 | Bataguassu | 1 | 23031 | 4,3 |
| 26 | 5005004 | Jardim | 1 | 23981 | 4,2 |
| 27 | 5007901 | Sidrolândia | 2 | 47118 | 4,2 |
| 28 | 5004700 | Ivinhema | 1 | 27821 | 3,6 |
| 29 | 5003306 | Coxim | 1 | 32151 | 3,1 |
| 30 | 5000609 | Amambai | 1 | 39325 | 2,5 |
| 31 | 5008305 | Três Lagoas | 3 | 132152 | 2,3 |
| 32 | 5002704 | Campo Grande | 16 | 897938 | 1,8 |
| 33 | 5003702 | Dourados | 2 | 243368 | 0,8 |

| Ranking | IBGE | Município | Prováveis | População | Incidência |
|---------|---------|-----------------------|-----------|-----------|------------|
| 34 | 5000203 | Água Clara | 0 | 16741 | 0,0 |
| 35 | 5000252 | Alcinópolis | 0 | 4537 | 0,0 |
| 36 | 5000856 | Angélica | 0 | 10729 | 0,0 |
| 37 | 5001003 | Aparecida do Taboado | 0 | 27674 | 0,0 |
| 38 | 5001243 | Aral Moreira | 0 | 10748 | 0,0 |
| 39 | 5001508 | Bandeirantes | 0 | 7940 | 0,0 |
| 40 | 5002159 | Bodoquena | 0 | 8567 | 0,0 |
| 41 | 5002605 | Camapuã | 0 | 13583 | 0,0 |
| 42 | 5002803 | Caracol | 0 | 5036 | 0,0 |
| 43 | 5002951 | Chapadão do Sul | 0 | 30993 | 0,0 |
| 44 | 5003108 | Corguinho | 0 | 4783 | 0,0 |
| 45 | 5003157 | Coronel Sapucaia | 0 | 14161 | 0,0 |
| 46 | 5003207 | Corumbá | 0 | 96268 | 0,0 |
| 47 | 5003256 | Costa Rica | 0 | 26037 | 0,0 |
| 48 | 5003488 | Dois Irmãos do Buriti | 0 | 11100 | 0,0 |
| 49 | 5003504 | Douradina | 0 | 5578 | 0,0 |
| 50 | 5003801 | Fátima do Sul | 0 | 20609 | 0,0 |
| 51 | 5003900 | Figueirão | 0 | 3539 | 0,0 |
| 52 | 5004007 | Glória de Dourados | 0 | 10444 | 0,0 |
| 53 | 5004106 | Guia Lopes da Laguna | 0 | 9939 | 0,0 |
| 54 | 5004304 | Iguatemi | 0 | 13796 | 0,0 |
| 55 | 5004403 | Inocência | 0 | 8404 | 0,0 |
| 56 | 5004502 | Itaporã | 0 | 24137 | 0,0 |
| 57 | 5004809 | Japorã | 0 | 8148 | 0,0 |
| 58 | 5005103 | Jateí | 0 | 3586 | 0,0 |
| 59 | 5005152 | Juti | 0 | 6729 | 0,0 |
| 60 | 5005202 | Ladário | 0 | 21522 | 0,0 |
| 61 | 5005251 | Laguna Carapã | 0 | 6799 | 0,0 |
| 62 | 5005681 | Mundo Novo | 0 | 19193 | 0,0 |
| 63 | 5006002 | Nova Alvorada do Sul | 0 | 21822 | 0,0 |
| 64 | 5006200 | Nova Andradina | 0 | 48563 | 0,0 |
| 65 | 5006259 | Novo Horizonte do Sul | 0 | 4721 | 0,0 |
| 66 | 5006275 | Paraíso das Águas | 0 | 5510 | 0,0 |
| 67 | 5006309 | Paranaíba | 0 | 40957 | 0,0 |
| 68 | 5006358 | Paranhos | 0 | 12921 | 0,0 |
| 69 | 5006408 | Pedro Gomes | 0 | 6941 | 0,0 |
| 70 | 5006606 | Ponta Porã | 0 | 92017 | 0,0 |
| 71 | 5007208 | Rio Brilhante | 0 | 37601 | 0,0 |

| Ranking | IBGE | Município | Prováveis | População | Incidência |
|---------|---------|----------------------|-----------|-----------|------------|
| 72 | 5007307 | Rio Negro | 0 | 4841 | 0,0 |
| 73 | 5007695 | São Gabriel do Oeste | 0 | 29579 | 0,0 |
| 74 | 5007802 | Selvíria | 0 | 10.994 | 0,0 |
| 75 | 5007703 | Sete Quedas | 0 | 8.142 | 0,0 |
| 76 | 5007950 | Tacuru | 0 | 10808 | 0,0 |
| 77 | 5007976 | Taquarussu | 0 | 3625 | 0,0 |
| 78 | 5008008 | Terenos | 0 | 17638 | 0,0 |
| 79 | 5008404 | Vicentina | 0 | 6336 | 0,0 |

Fonte: SINAN Online
*Dados até 30/09/2023

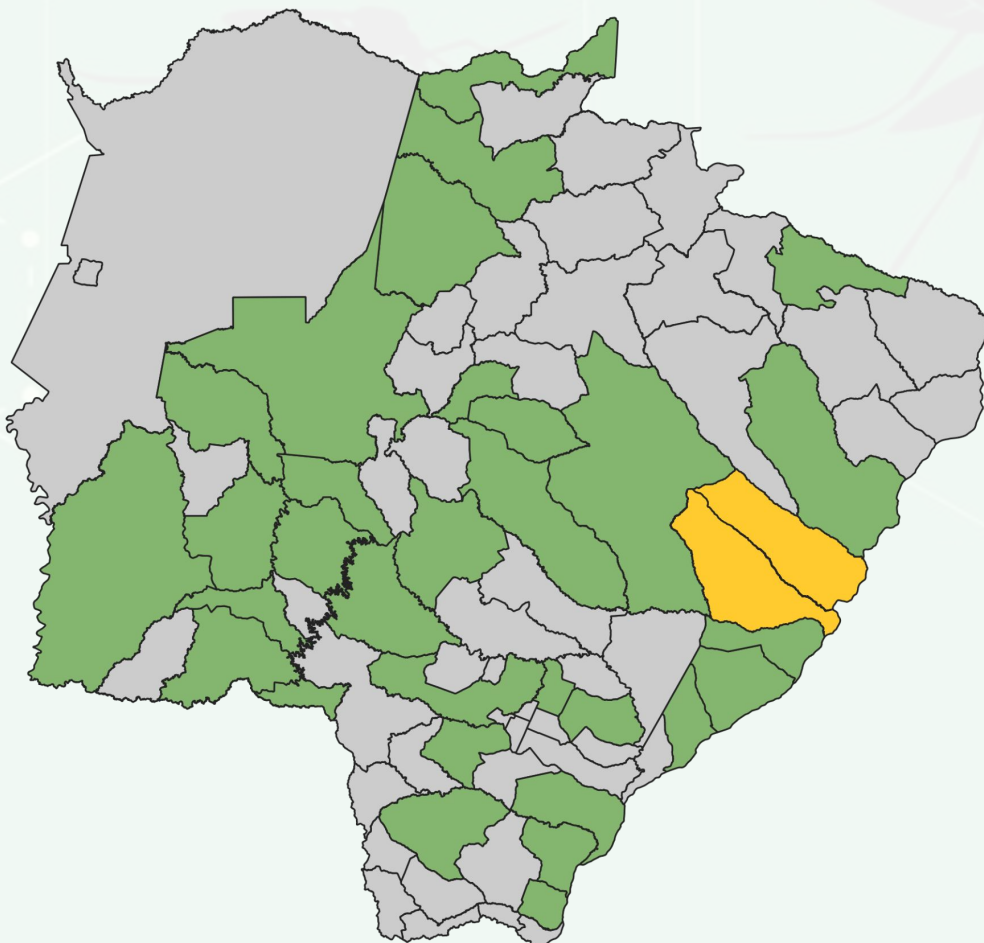
► **Cálculo da taxa de incidência**

$$\text{Taxa de incidência} = \frac{\text{Número de casos prováveis}}{\text{População do local}} \times 100 \text{ mil}$$

► **Classificação da incidência**

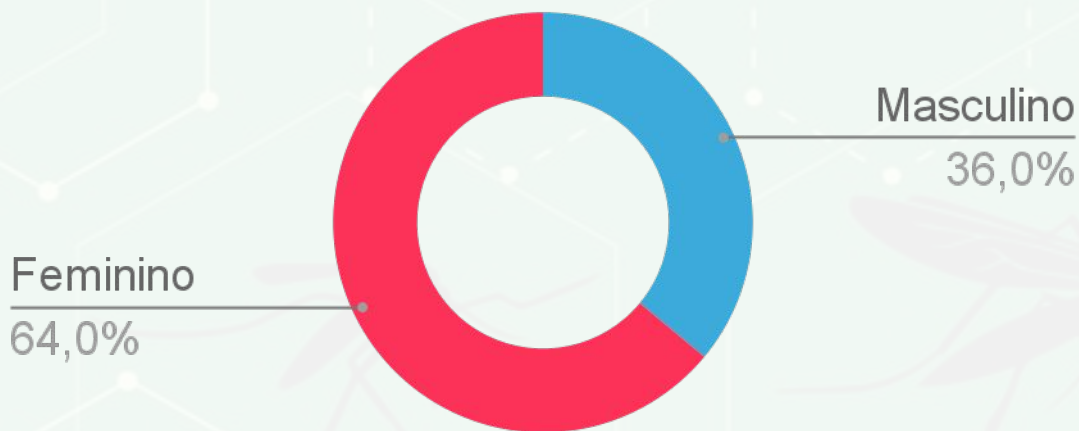
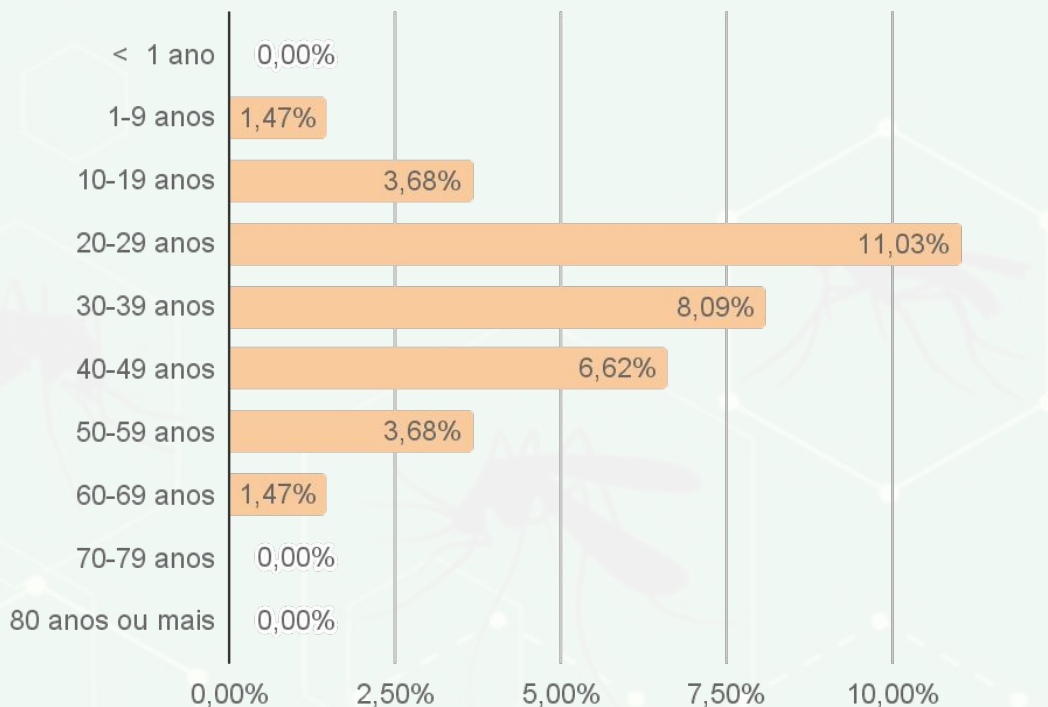
- Baixa incidência:** Abaixo de 100 casos por 100 mil habitantes
- Média incidência:** 100 a 300 casos por 100 mil habitantes
- Alta incidência:** Acima de 300 casos por 100 mil habitantes
- Sem casos notificados

DISTRIBUIÇÃO ESPACIAL DOS CASOS PROVÁVEIS DE ZIKA

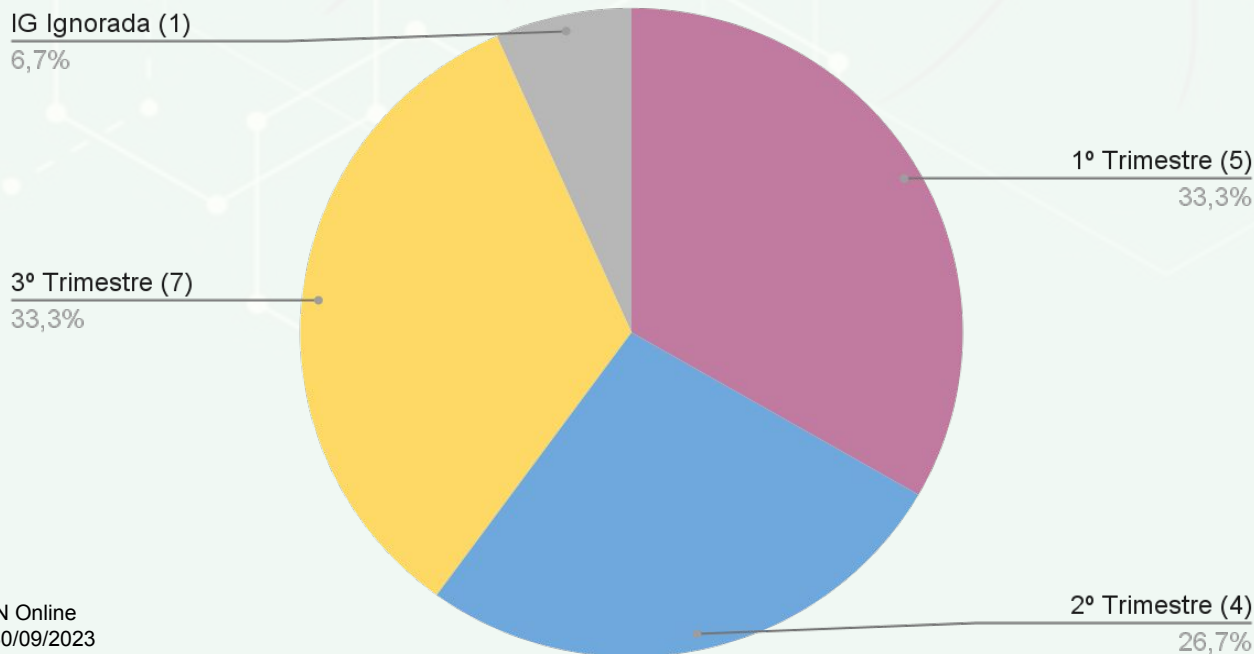


Fonte: SINAN Online
*Dados até 30/09/2023

5 Perfil dos Casos Prováveis de Zika

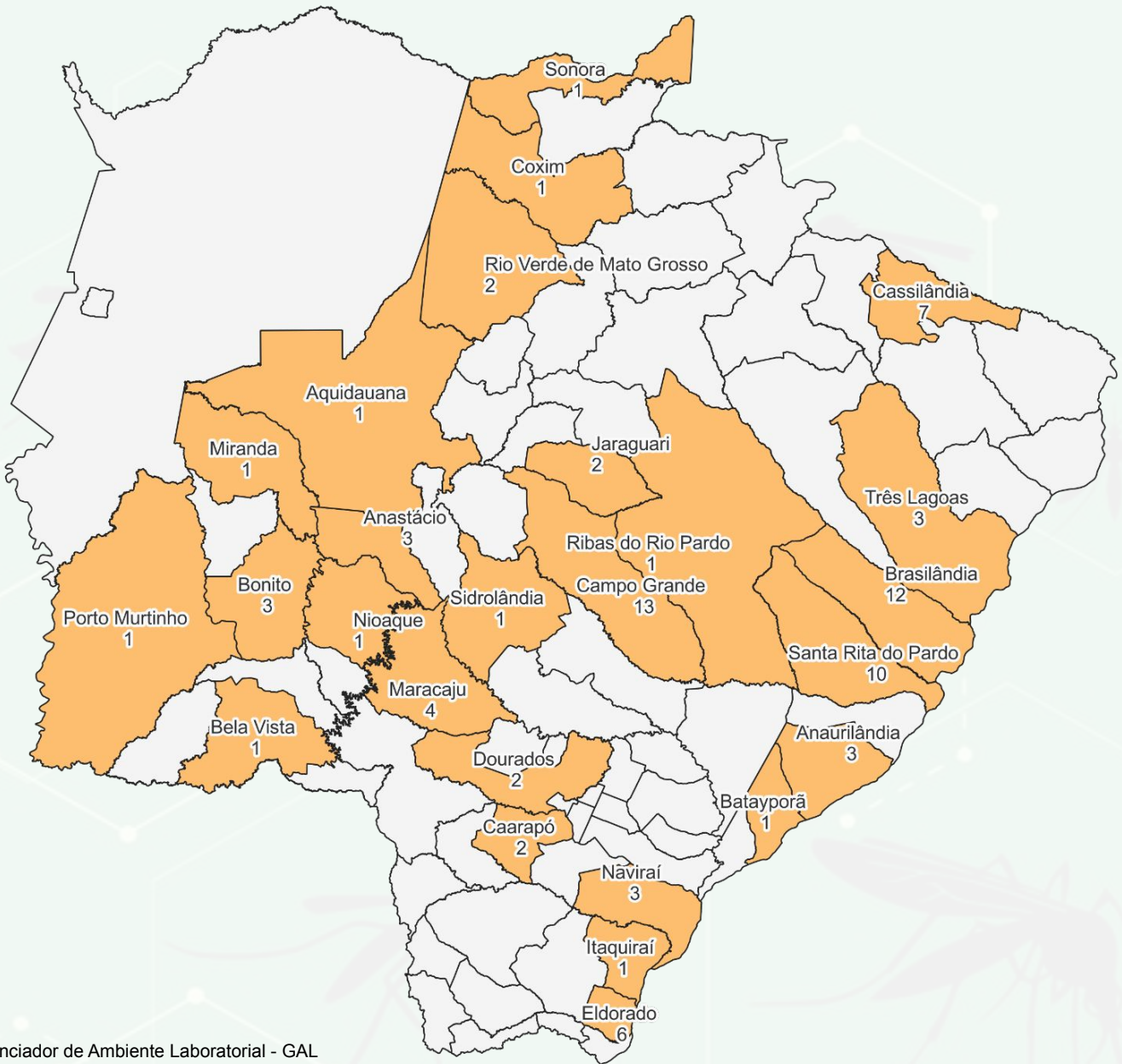


GESTANTES - Casos Prováveis de Zika SE 39 (N15)



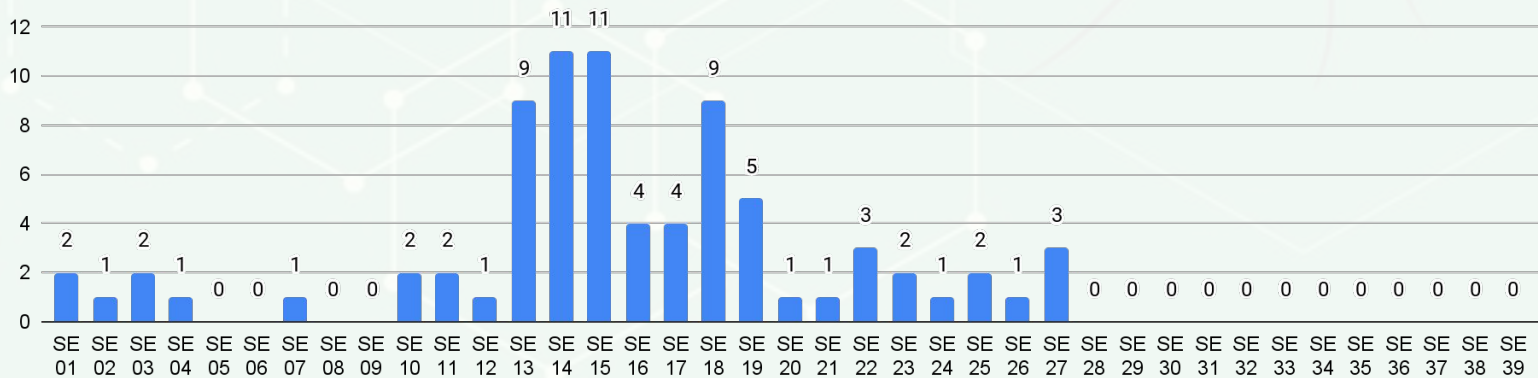
6

MUNICÍPIOS COM CASOS CONFIRMADOS DE ZIKA



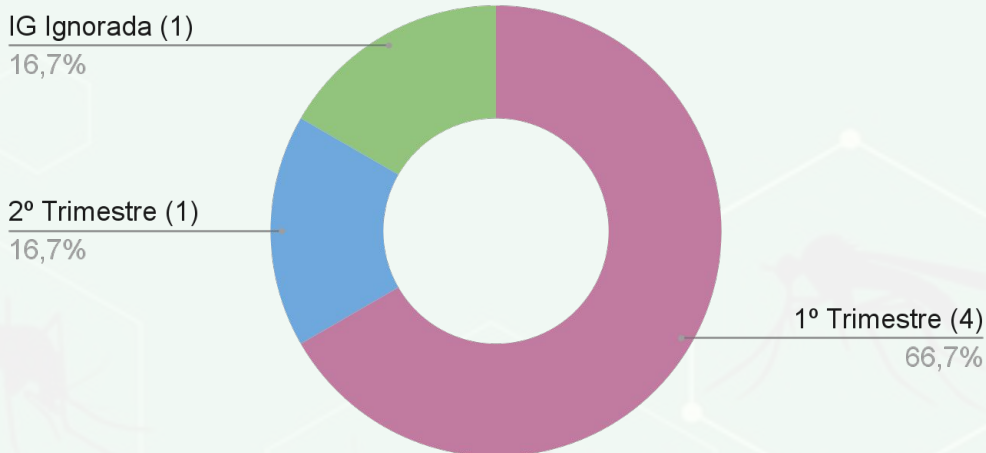
Fonte: Gerenciador de Ambiente Laboratorial - GAL
 *Dados até 30/09/2023

► Casos confirmados por semana epidemiológica de notificação

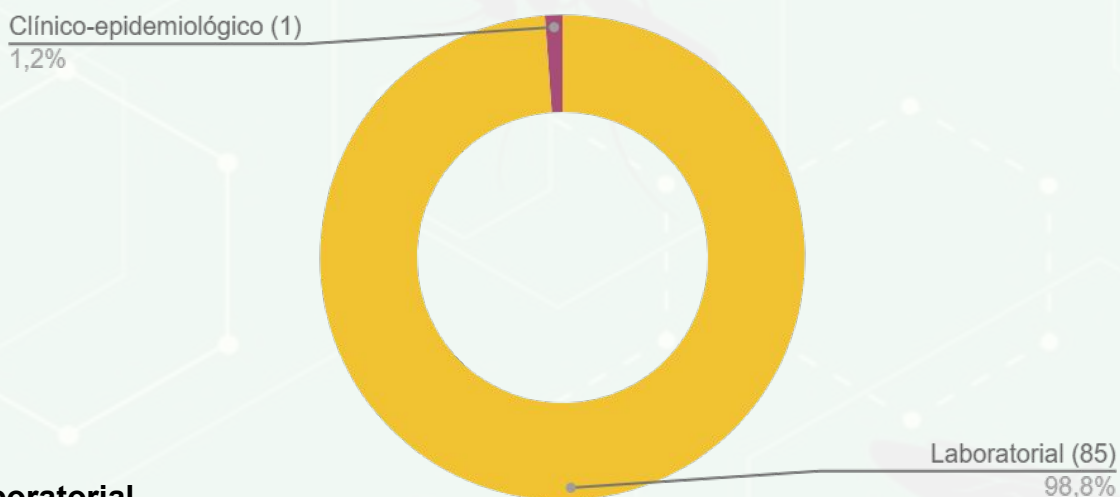


Fonte: SINAN Online
 *Dados até 30/09/2023

GESTANTES - Casos Confirmados de Zika SE 39 (N6)



7 CRITÉRIO DE CONFIRMAÇÃO DE Zika



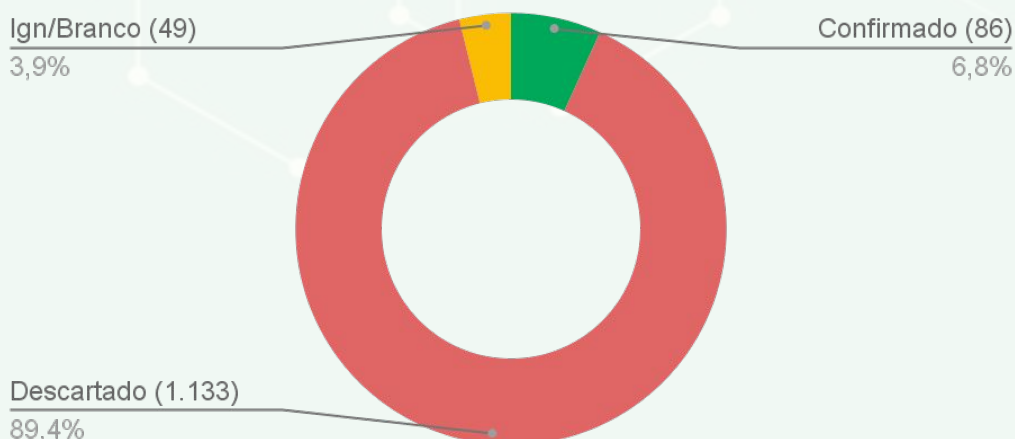
► Critério laboratorial

Os primeiros casos de determinada área devem ser confirmados através de exames laboratoriais validados. No LACEN os exames realizados para confirmação de chikungunya são a RT-PCR em tempo real e detecção de anticorpos IgM.

► Critério clínico-epidemiológico

Durante uma epidemia, a confirmação pode ser feita através de critério clínico-epidemiológico, levando em conta os sintomas clínicos e o histórico epidemiológico daquele paciente.

► Encerramento de Casos de Zika



Gerência Técnica de Doenças Endêmicas

TELEFONE

(67) 3318-1814 (expediente)

E-MAIL

doencasendemicasms@outlook.com

Plantão CIEVS Estadual

DISQUE-NOTIFICA

0800-647-1650 (expediente)

(67) 9 8477-3435 (ligações, SMS, WhatsApp - 24 horas)

(67) 3318-1823 (expediente)

E-NOTIFICA

cievs.ms@hotmail.com (24 horas)

cievs@saude.ms.gov.br (expediente)

| | |
|---|---|
| Governador do Estado de Mato Grosso do Sul | Eduardo Correa Riedel |
| Secretário de Estado de Saúde | Maurício Simões Corrêa |
| Secretária de Estado de Saúde Adjunta | Crhistine Cavalheiro Maymone Gonçalves |
| Diretora de Vigilância em Saúde | Larissa Domingues Castilho de Arruda |
| Coordenadoria de Vigilância Epidemiológica | Ana Paula Rezende de Oliveira Goldfinger |
| Gerente Técnica de Doenças Endêmicas | Jéssica Klener Lemos dos Santos Nantes |
| Coordenadoria do CIEVS Estadual | Karine Ferreira Barbosa |
| Elaboração | Jéssica Klener Lemos dos Santos Nantes Bianca Modafari Godoy Lúcia Catarina Gonçalves da Costa e Silva Canela |