

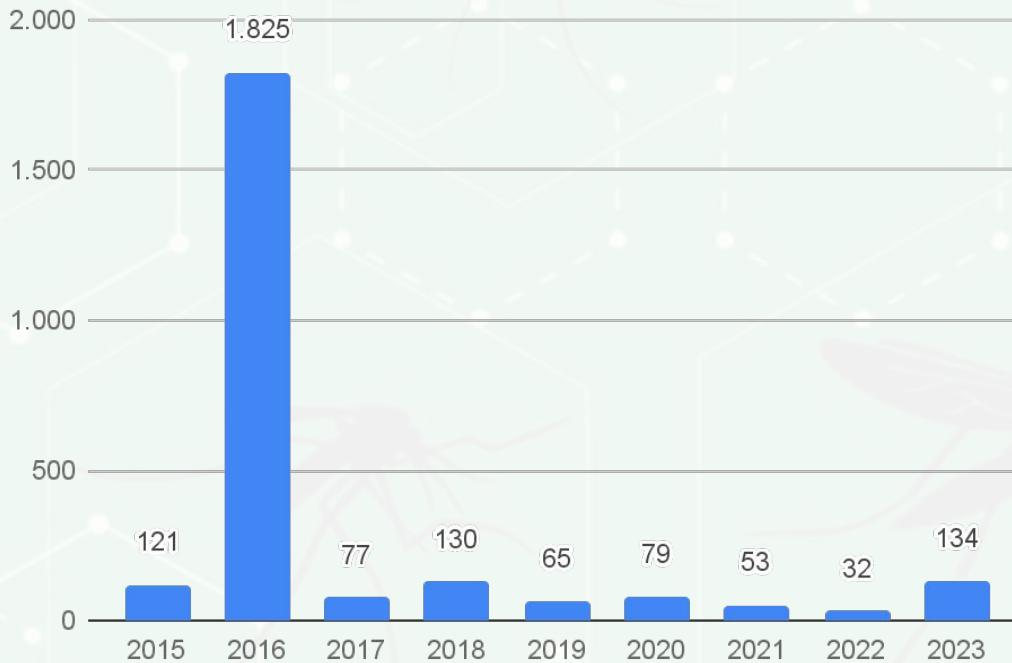
## 1 CENÁRIO EM MATO GROSSO DO SUL, 2023

Casos  
prováveis  
**134**

Casos  
confirmados  
**87**

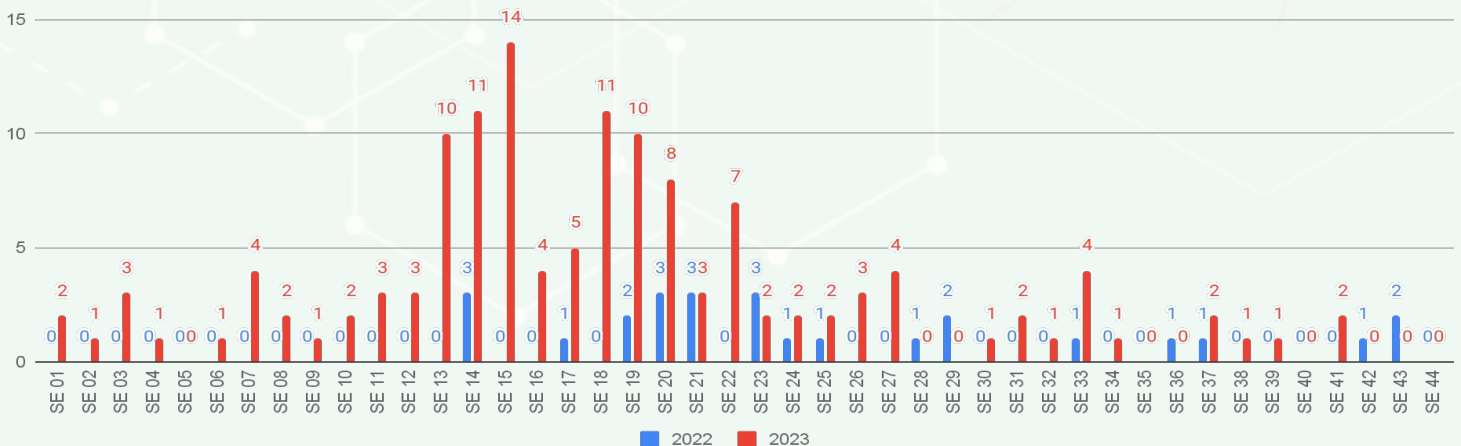
Fonte: SINAN Online – Dados parciais, sujeitos a alterações. Atualizado até SE 44, 04 de novembro de 2023.

## 2 SÉRIE HISTÓRICA CASOS PROVÁVEIS (2015-2023)



Fonte: SINAN Online  
\*Dados até 04/11/2023

## 3 SÉRIE HISTÓRICA CASOS PROVÁVEIS (2022-2023)



Fonte: SINAN Online  
\*Dados até 04/11/2023

4

# INCIDÊNCIA DOS CASOS PROVÁVEIS

IBGE	Município	Casos Prováveis	População	Incidência
50	Mato Grosso do Sul	134	2.756.700	4,9

\*Posição no ranking em relação às 27 Unidades da Federação. Quanto mais alta é a posição, maior é a incidência.

Ranking	IBGE	Município	Casos Prováveis	População	Incidência
1	5007554	Santa Rita do Pardo	10	7027	142,3
2	5002308	Brasilândia	12	11579	103,6
3	5002902	Cassilândia	14	20988	66,7
4	5000807	Anaurilândia	5	7653	65,3
5	5003751	Eldorado	6	11386	52,7
6	5000906	Antônio João	3	9303	32,2
7	5005707	Naviraí	15	50457	29,7
8	5004908	Jaraguari	2	7139	28,0
9	5000708	Anastácio	6	24107	24,9
10	5005608	Miranda	6	25536	23,5
11	5003454	Deodápolis	3	13663	22,0
12	5007505	Rochedo	1	5199	19,2
13	5007406	Rio Verde de Mato Grosso	3	19818	15,1
14	5002407	Caarapó	4	30612	13,1
15	5007109	Ribas do Rio Pardo	3	23150	13,0
16	5002209	Bonito	3	23659	12,7
17	5002001	Batayporã	1	10712	9,3
18	5006903	Porto Murtinho	1	12859	7,8
19	5005806	Nioaque	1	13220	7,6
20	5007935	Sonora	1	14516	6,9
21	5004601	Itaquiraí	1	19433	5,1
22	5003801	Fátima do Sul	1	20609	4,9
23	5002100	Bela Vista	1	21613	4,6
24	5001102	Aquidauana	2	46803	4,3
25	5001904	Bataguassu	1	23031	4,3
26	5005004	Jardim	1	23981	4,2
27	5007901	Sidrolândia	2	47118	4,2
28	5004700	Ivinhema	1	27821	3,6
29	5003306	Coxim	1	32151	3,1
30	5000609	Amambai	1	39325	2,5
31	5008305	Três Lagoas	3	132152	2,3
32	5005400	Maracaju	1	45047	2,2
33	5002704	Campo Grande	16	897938	1,8

Ranking	IBGE	Município	Prováveis	População	Incidência
34	5003702	Dourados	2	243368	0,8
35	5000203	Água Clara	0	16741	0,0
36	5000252	Alcinópolis	0	4537	0,0
37	5000856	Angélica	0	10729	0,0
38	5001003	Aparecida do Taboado	0	27674	0,0
39	5001243	Aral Moreira	0	10748	0,0
40	5001508	Bandeirantes	0	7940	0,0
41	5002159	Bodoquena	0	8567	0,0
42	5002605	Camapuã	0	13583	0,0
43	5002803	Caracol	0	5036	0,0
44	5002951	Chapadão do Sul	0	30993	0,0
45	5003108	Corguinho	0	4783	0,0
46	5003157	Coronel Sapucaia	0	14161	0,0
47	5003207	Corumbá	0	96268	0,0
48	5003256	Costa Rica	0	26037	0,0
49	5003488	Dois Irmãos do Buriti	0	11100	0,0
50	5003504	Douradina	0	5578	0,0
51	5003900	Figueirão	0	3539	0,0
52	5004007	Glória de Dourados	0	10444	0,0
53	5004106	Guia Lopes da Laguna	0	9939	0,0
54	5004304	Iguatemi	0	13796	0,0
55	5004403	Inocência	0	8404	0,0
56	5004502	Itaporã	0	24137	0,0
57	5004809	Japorã	0	8148	0,0
58	5005103	Jateí	0	3586	0,0
59	5005152	Juti	0	6729	0,0
60	5005202	Ladário	0	21522	0,0
61	5005251	Laguna Carapã	0	6799	0,0
62	5005681	Mundo Novo	0	19193	0,0
63	5006002	Nova Alvorada do Sul	0	21822	0,0
64	5006200	Nova Andradina	0	48563	0,0
65	5006259	Novo Horizonte do Sul	0	4721	0,0
66	5006275	Paraíso das Águas	0	5510	0,0
67	5006309	Paranaíba	0	40957	0,0
68	5006358	Paranhos	0	12921	0,0
69	5006408	Pedro Gomes	0	6941	0,0
70	5006606	Ponta Porã	0	92017	0,0
71	5007208	Rio Brilhante	0	37601	0,0

Ranking	IBGE	Município	Prováveis	População	Incidência
72	5007307	Rio Negro	0	4841	0,0
73	5007695	São Gabriel do Oeste	0	29579	0,0
74	5007802	Selvíria	0	10.994	0,0
75	5007703	Sete Quedas	0	8.142	0,0
76	5007950	Tacuru	0	10808	0,0
77	5007976	Taquarussu	0	3625	0,0
78	5008008	Terenos	0	17638	0,0
79	5008404	Vicentina	0	6336	0,0

Fonte: SINAN Online  
\*Dados até 04/11/2023

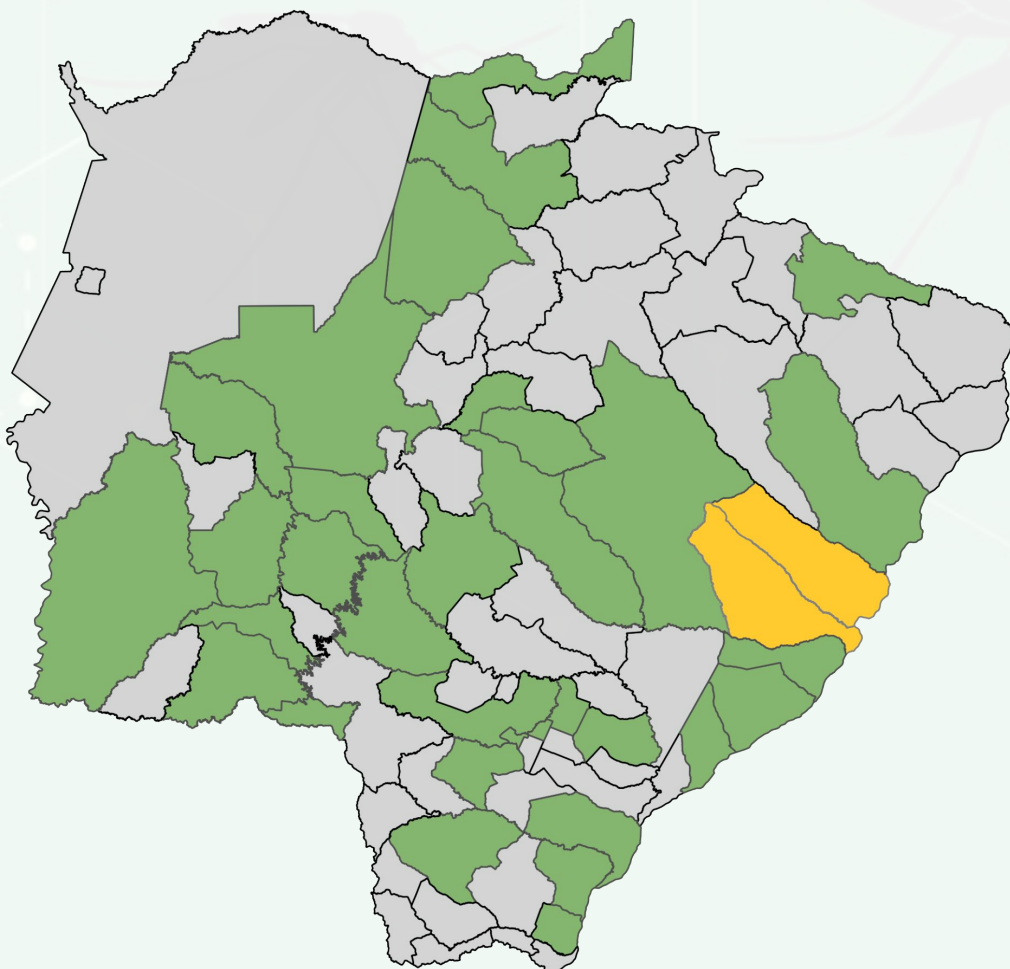
► **Cálculo da taxa de incidência**

$$\text{Taxa de incidência} = \frac{\text{Número de casos prováveis}}{\text{População do local}} \times 100 \text{ mil}$$

► **Classificação da incidência**

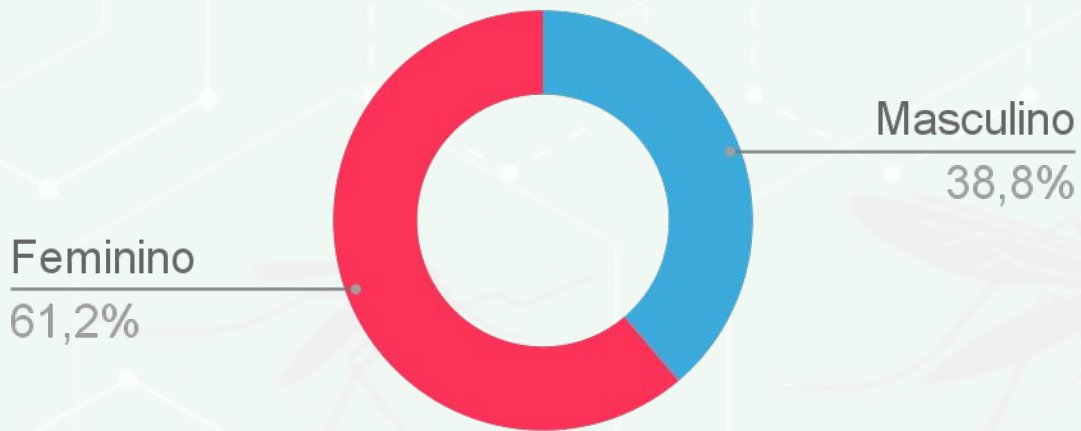
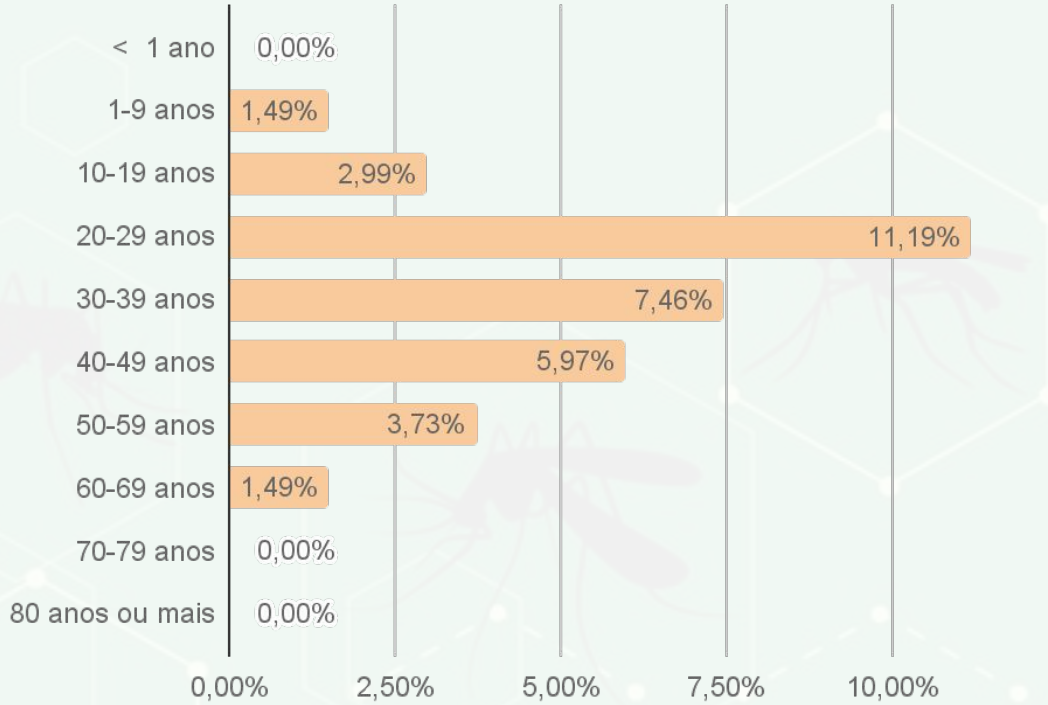
- Baixa incidência:** Abaixo de 100 casos por 100 mil habitantes
- Média incidência:** 100 a 300 casos por 100 mil habitantes
- Alta incidência:** Acima de 300 casos por 100 mil habitantes
- Sem casos notificados

**DISTRIBUIÇÃO ESPACIAL DOS CASOS PROVÁVEIS DE ZIKA**

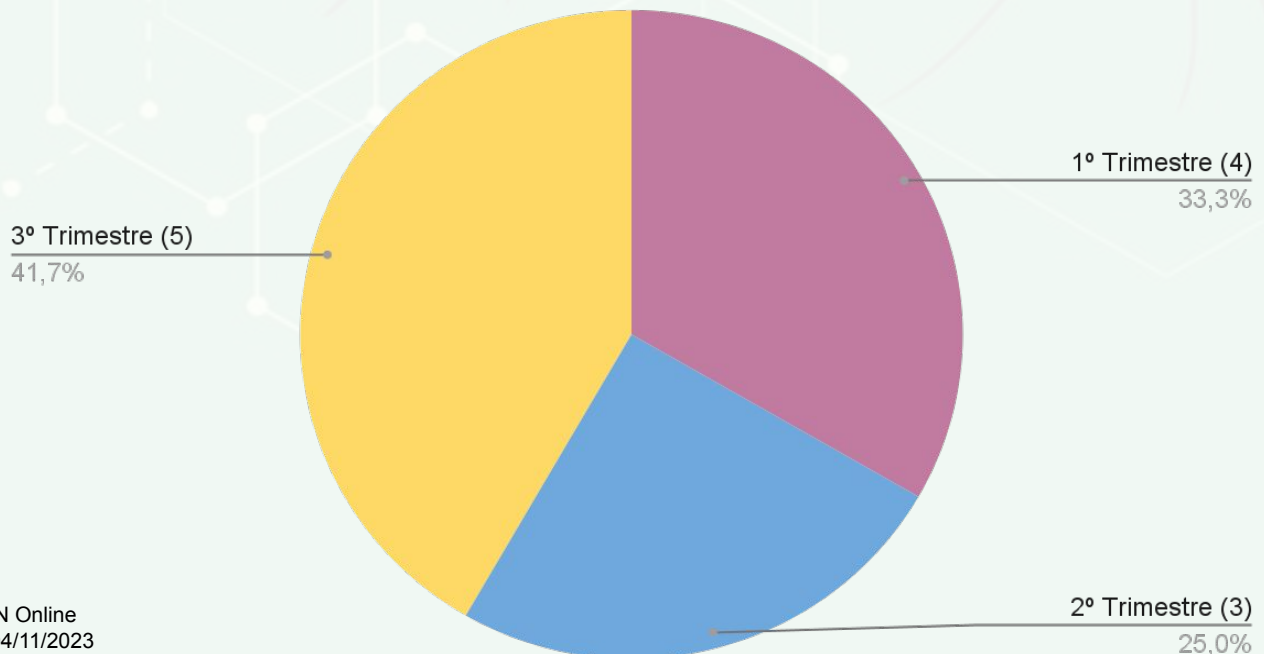


Fonte: SINAN Online  
\*Dados até 04/11/2023

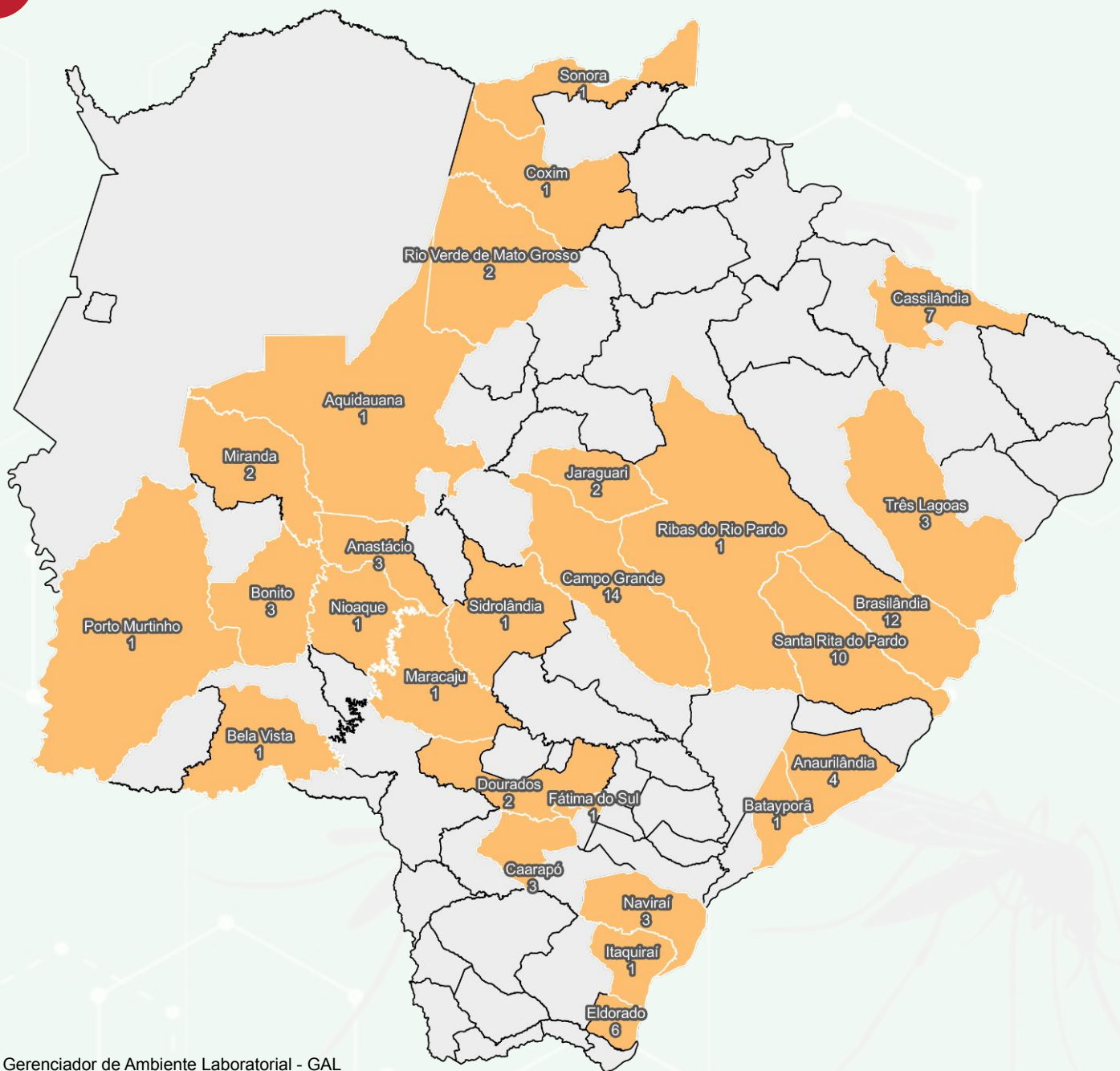
## 5 Perfil dos Casos Prováveis de Zika



### GESTANTES - Casos Prováveis de Zika SE 44 (N12)

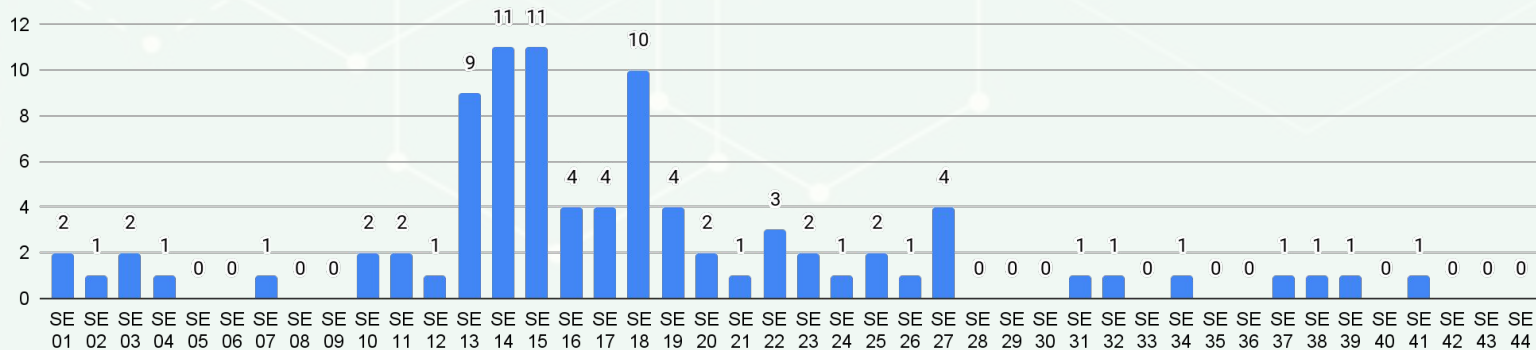


**6** MUNICÍPIOS COM CASOS CONFIRMADOS DE ZIKA



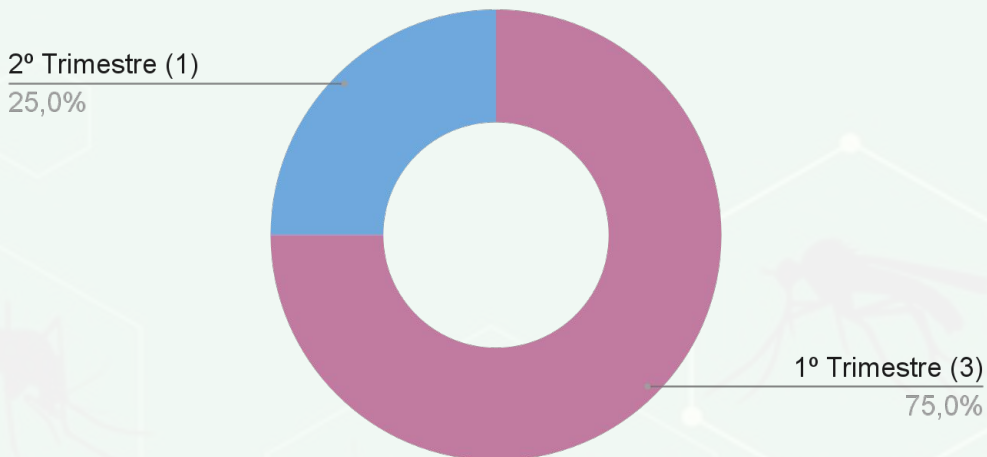
Fonte: Gerenciador de Ambiente Laboratorial - GAL  
 \*Dados até 04/11/2023

**► Casos confirmados por semana epidemiológica de notificação**

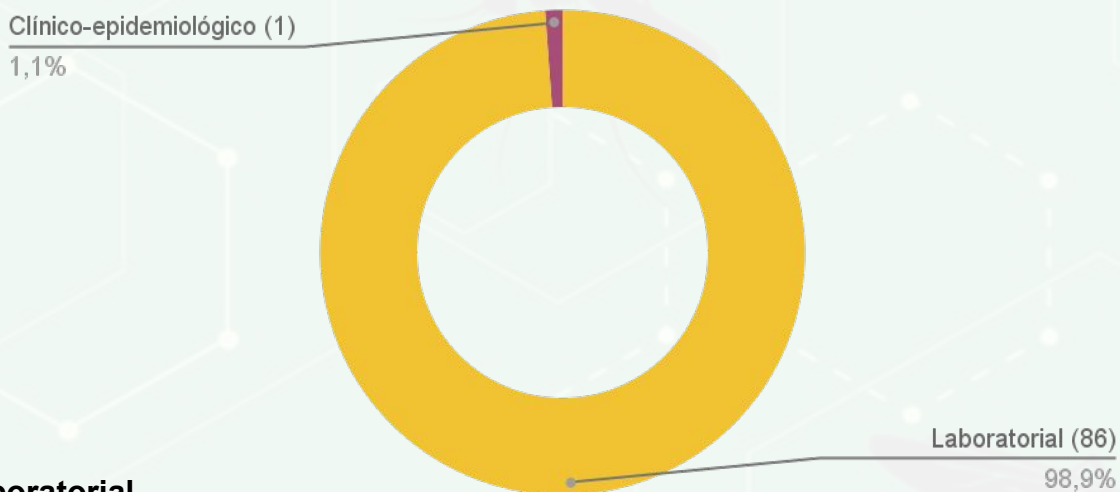


Fonte: SINAN Online  
 \*Dados até 04/11/2023

## GESTANTES - Casos Confirmados de Zika SE 44 (N4)



## 7 CRITÉRIO DE CONFIRMAÇÃO DE Zika



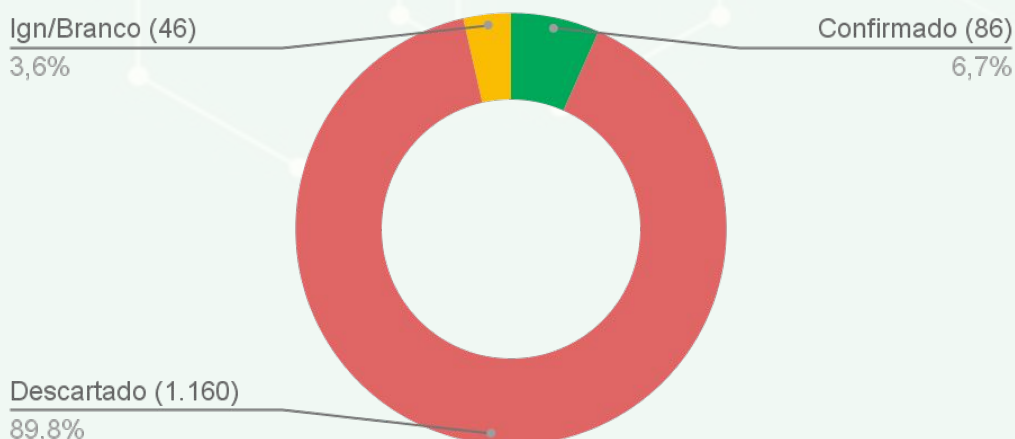
### ► Critério laboratorial

Os primeiros casos de determinada área devem ser confirmados através de exames laboratoriais validados. No LACEN os exames realizados para confirmação de chikungunya são a RT-PCR em tempo real e detecção de anticorpos IgM.

### ► Critério clínico-epidemiológico

Durante uma epidemia, a confirmação pode ser feita através de critério clínico-epidemiológico, levando em conta os sintomas clínicos e o histórico epidemiológico daquele paciente.

### ► Encerramento de Casos de Zika



## Gerência Técnica de Doenças Endêmicas

### TELEFONE

(67) 3318-1814 (expediente)

### E-MAIL

[doencasendemicasms@outlook.com](mailto:doencasendemicasms@outlook.com)

## Plantão CIEVS Estadual

### DISQUE-NOTIFICA

0800-647-1650 (expediente)

(67) 9 8477-3435 (ligações, SMS, WhatsApp - 24 horas)

(67) 3318-1823 (expediente)

### E-NOTIFICA

[cievs.ms@hotmail.com](mailto:cievs.ms@hotmail.com) (24 horas)

[cievs@saude.ms.gov.br](mailto:cievs@saude.ms.gov.br) (expediente)

<b>Governador do Estado de Mato Grosso do Sul</b>	Eduardo Correa Riedel
<b>Secretário de Estado de Saúde</b>	Maurício Simões Corrêa
<b>Secretária de Estado de Saúde Adjunta</b>	Crhistine Cavalheiro Maymone Gonçalves
<b>Diretora de Vigilância em Saúde</b>	Larissa Domingues Castilho de Arruda
<b>Coordenadoria de Vigilância Epidemiológica</b>	Ana Paula Rezende de Oliveira Goldfinger
<b>Gerente Técnica de Doenças Endêmicas</b>	Jéssica Klener Lemos dos Santos Nantes
<b>Coordenadoria do CIEVS Estadual</b>	Karine Ferreira Barbosa
<b>Elaboração</b>	Jéssica Klener Lemos dos Santos Nantes Bianca Modafari Godoy Lúcia Catarina Gonçalves da Costa e Silva Canela