

Boletim Epidemiológico

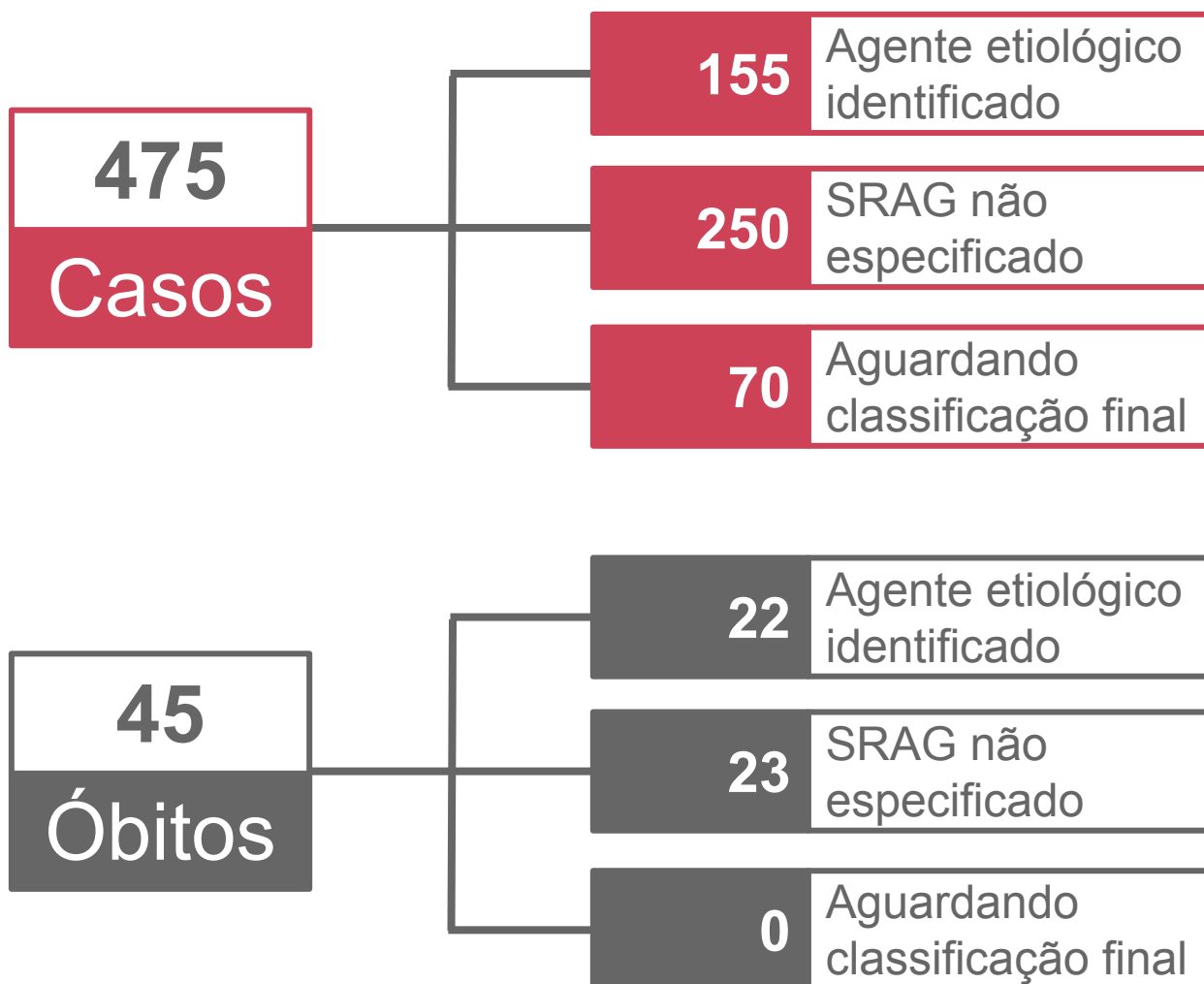
SRAG

Síndrome
Respiratória
Aguda
Grave

2024
Semana
Epidemiológica **06**

Gerência de Influenza e Doenças Respiratórias

► SRAG em Mato Grosso do Sul :: 2024*




Fonte: SIVEP Gripe / SES / MS

Dados sujeitos a alterações pelos municípios.

*Acumulado do período por data de início dos primeiros sintomas.


► Evolução dos Casos de SRAG

► Notificações por semana epidemiológica de início dos sintomas



Fonte: SIVEP Gripe / SES / MS
Dados sujeitos a alterações pelos municípios.

► Óbitos por semana epidemiológica de início dos sintomas



Fonte: SIVEP Gripe / SES / MS
Dados sujeitos a alterações pelos municípios.

► Notificações de SRAG por Município

Município de residência	Casos	%	Incidência	Óbitos	Mortalidade	Letalidade
Campo Grande	217	45,7%	24,2	24	2,7	11,1%
Corumbá	41	8,6%	42,6	0	0	0,0%
Três Lagoas	19	4,0%	14,4	0	0	0,0%
Dourados	18	3,8%	7,4	2	0,8	11,1%
Sidrolândia	18	3,8%	38,2	0	0	0,0%
Ponta Porã	16	3,4%	17,4	2	2,2	12,5%
Aquidauana	11	2,3%	23,5	2	4,3	18,2%
Rio Verde de Mato Grosso	10	2,1%	50,5	1	5	10,0%
Chapadão do Sul	9	1,9%	29,0	0	0	0,0%
Coxim	8	1,7%	24,9	2	6,2	25,0%
Dois Irmãos do Buriti	8	1,7%	72,1	1	9	12,5%
Maracaju	7	1,5%	15,5	1	2,2	14,3%
Miranda	6	1,3%	23,5	1	3,9	16,7%
Paranaíba	5	1,1%	12,2	1	2,4	20,0%
São Gabriel do Oeste	5	1,1%	16,9	2	6,8	40,0%
Fátima do Sul	4	0,8%	19,4	0	0	0,0%
Itaporã	4	0,8%	16,6	0	0	0,0%
Jardim	4	0,8%	16,7	1	4,2	25,0%
Naviraí	4	0,8%	7,9	0	0	0,0%
Rio Brillhante	4	0,8%	10,6	0	0	0,0%
Terenos	4	0,8%	22,7	1	5,7	25,0%
Costa Rica	3	0,6%	11,5	0	0	0,0%
Guia Lopes da Laguna	3	0,6%	30,2	1	10,1	33,3%
Ivinhema	3	0,6%	10,8	0	0	0,0%
Ladário	3	0,6%	13,9	0	0	0,0%
Sonora	3	0,6%	20,7	0	0	0,0%
Vicentina	3	0,6%	47,3	1	15,8	33,3%
Água Clara	2	0,4%	11,9	0	0	0,0%
Amambai	2	0,4%	5,1	0	0	0,0%
Aparecida do Taboado	2	0,4%	7,2	0	0	0,0%
Bataguassu	2	0,4%	8,7	0	0	0,0%
Bonito	2	0,4%	8,5	0	0	0,0%

► Notificações de SRAG por Município (cont.)

Município de residência	Casos	%	Incidência	Óbitos	Mortalidade	Letalidade
Caarapó	2	0,4%	6,5	0	0	0,0%
Iguatemi	2	0,4%	14,5	0	0	0,0%
Jaraguari	2	0,4%	28,0	0	0	0,0%
Nova Alvorada do Sul	2	0,4%	9,2	1	4,6	50,0%
Nova Andradina	2	0,4%	4,1	0	0	0,0%
Porto Murtinho	2	0,4%	15,6	0	0	0,0%
Antônio João	1	0,2%	10,7	0	0	0,0%
Batayporã	1	0,2%	9,3	0	0	0,0%
Bela Vista	1	0,2%	4,6	0	0	0,0%
Bodoquena	1	0,2%	11,7	0	0	0,0%
Camapuã	1	0,2%	7,4	0	0	0,0%
Corguinho	1	0,2%	20,9	0	0	0,0%
Coronel Sapucaia	1	0,2%	7,1	0	0	0,0%
Figueirão	1	0,2%	28,3	0	0	0,0%
Inocência	1	0,2%	11,9	1	11,9	100,0%
Itaquiraí	1	0,2%	5,1	0	0	0,0%
Laguna Carapã	1	0,2%	14,7	0	0	0,0%
Santa Rita do Pardo	1	0,2%	14,2	0	0	0,0%
Selvíria	1	0,2%	12,3	0	0	0,0%
Mato Grosso do Sul	475	100,0%	19,2	45	1,8	9,5%

► Metodologia de cálculo

$$\text{Taxa de incidência} = \frac{\text{casos confirmados}}{\text{população}} \times 100 \text{ mil habitantes}$$

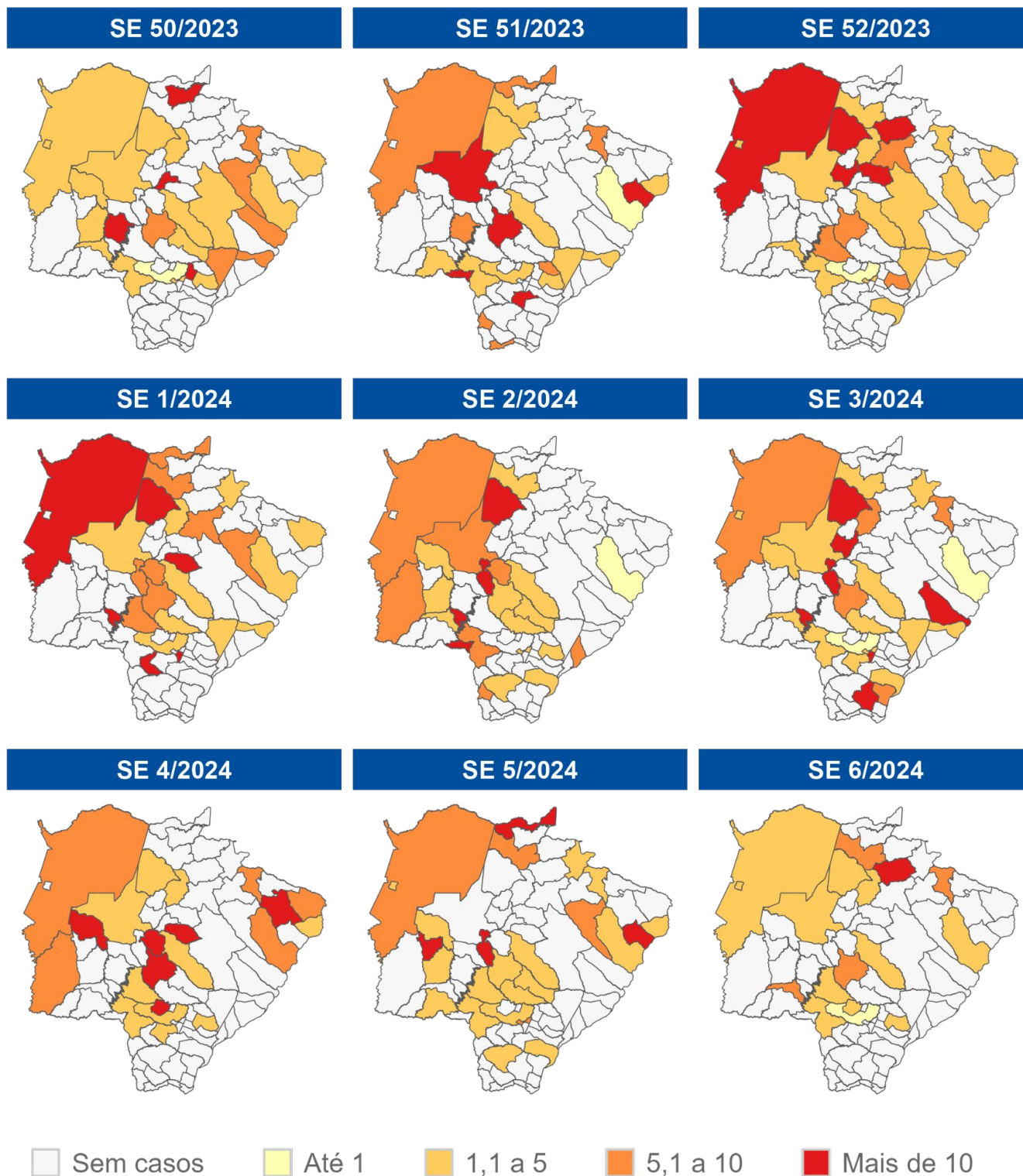
$$\text{Taxa de mortalidade} = \frac{\text{óbitos}}{\text{população}} \times 100 \text{ mil habitantes}$$

$$\text{Letalidade \%} = \frac{\text{óbitos}}{\text{casos confirmados}}$$

Fonte: SIVEP Gripe / SES / MS, IBGE
Dados sujeitos a alterações pelos municípios.

Mapa de Incidência dos Casos Novos de SRAG

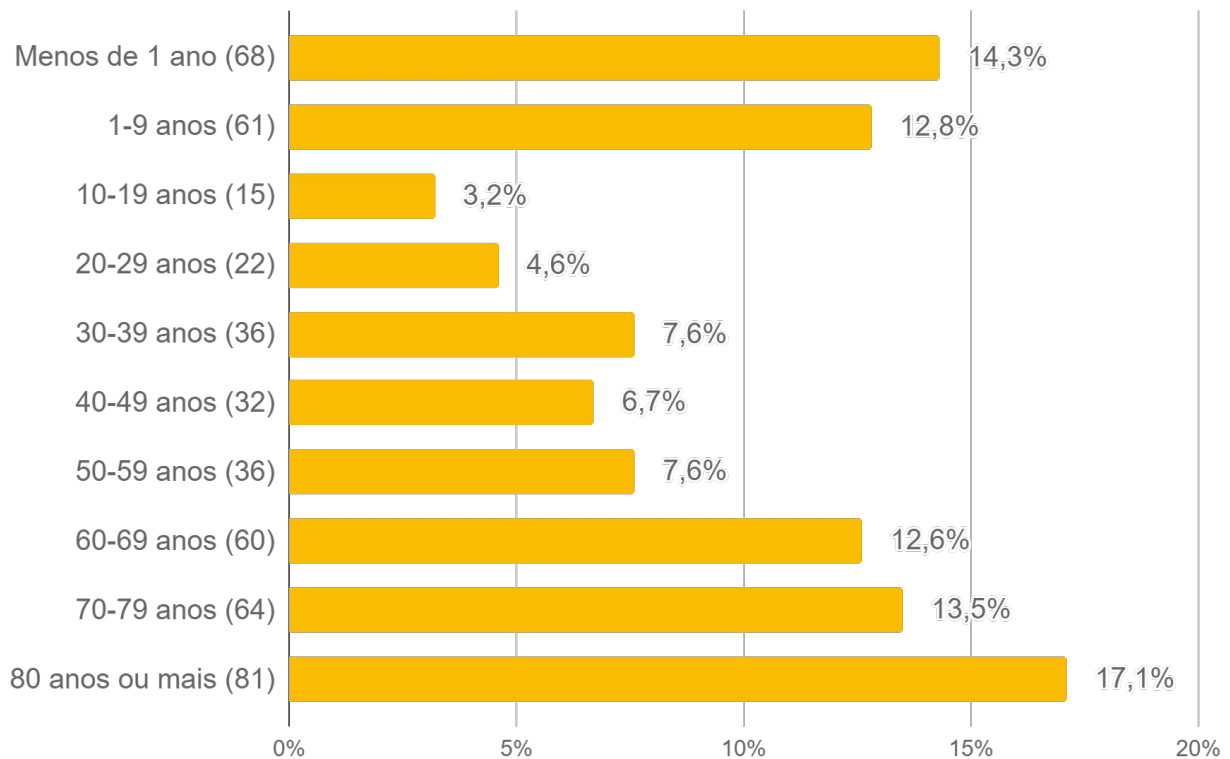
Casos de SRAG por 100 mil habitantes



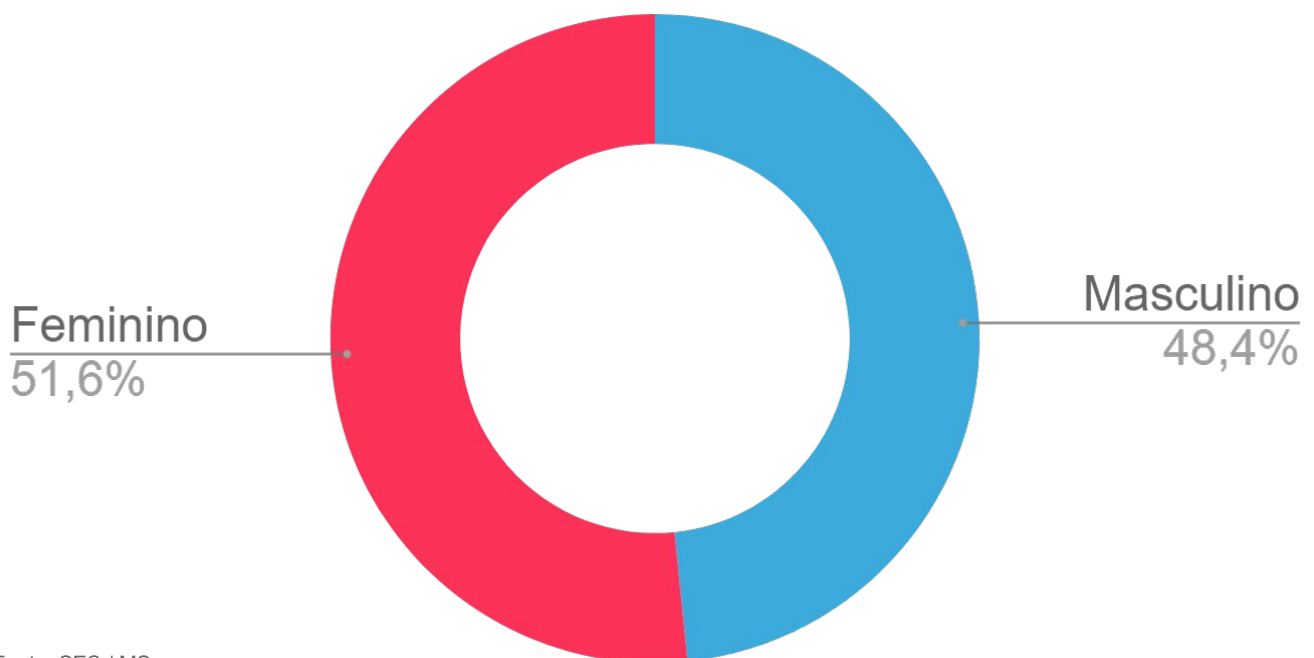
Fonte: SIVEP Gripe / SES / MS, IBGE
Dados sujeitos a alterações pelos municípios.

► Perfil dos Casos Notificados de SRAG

► Faixa etária dos casos de SRAG



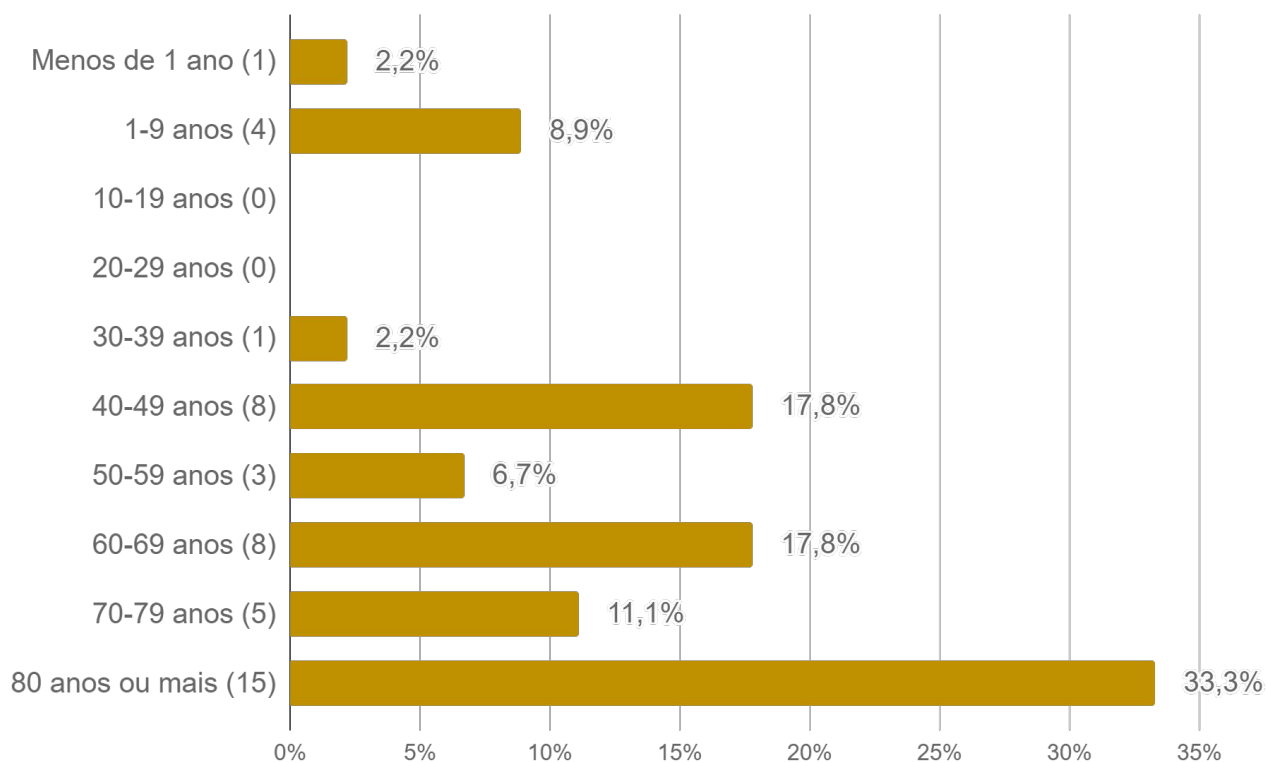
► Sexo dos casos de SRAG



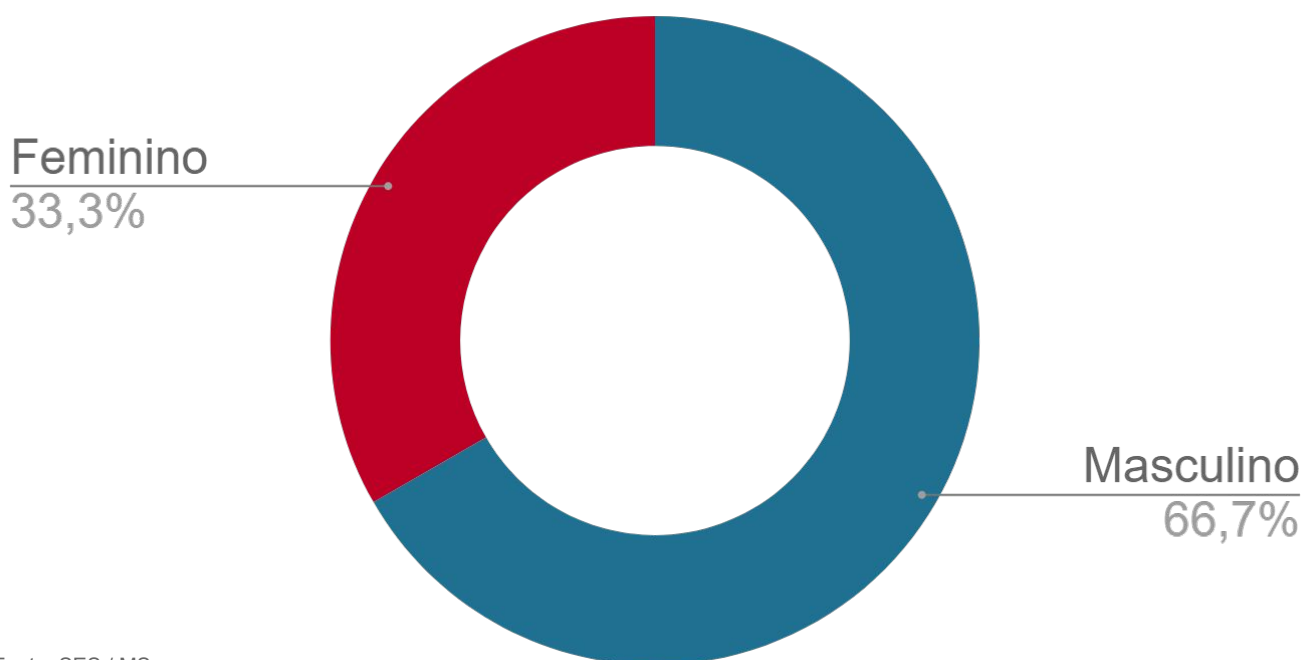
Fonte: SES / MS
Dados sujeitos a alterações pelos municípios.

► Perfil dos Óbitos com SRAG

► Faixa etária dos óbitos por SRAG



► Sexo dos óbitos por SRAG



Fonte: SES / MS
Dados sujeitos a alterações pelos municípios.

► SRAG por Agente Etiológico

► Agentes etiológicos detectados

Agente etiológico	N	%
SARS-CoV-2	136	87,2%
Outros agentes etiológicos	7	4,5%
Parainfluenza 3	5	3,2%
Bocavírus	2	1,3%
Metapneumovírus	2	1,3%
Influenza A H1N1	1	0,6%
Influenza A H3N2	1	0,6%
Influenza A não subtipado	1	0,6%
Vírus sincicial respiratório	1	0,6%
Total	156	100%

► Coinfecção

Agente etiológico	N	%
SARS-CoV-2, Outros agentes etiológicos	1	100%
Total	1	100%

Plantão CIEVS Estadual

DISQUE-NOTIFICA

0800-647-1650 (expediente)

(67) 3318-1823 (expediente)

(67) 98477-3435 (ligações, SMS, WhatsApp - 24 horas)

E-NOTIFICA

cievs@saude.ms.gov.br (expediente)

cievs.ms@hotmail.com (24 horas)

ENDEREÇO

Avenida do Poeta Manoel de Barros, Bloco VII
CEP: 79.031-902 - Campo Grande / MS

Governador do Estado de Mato Grosso do Sul Eduardo Correa Riedel

Secretário de Estado de Saúde Maurício Simões Corrêa

Secretária de Estado de Saúde Adjunta Crhistine Cavalheiro Maymone Gonçalves

Superintendente de Vigilância em Saúde Larissa Domingues Castilho

Coordenadora de Emergências em Saúde Pública Karine Barbosa

Gerente de Influenza e Doenças Respiratórias Lívia de Mello Maziero

Elaboração Carolina Amianti
Daniel Henrique Tsuha
Grazielli Rocha Romera
Lívia de Mello Maziero
Naira Rocha Chaves
Valdir Castanho Escandolhero