

Boletim Epidemiológico

COVID-19

2024

Semana
Epidemiológica

09

Gerência de Influenza e Doenças Respiratórias

► Panorama :: Mundo e Brasil



Confirmados

774.631.444

38.521.738

Óbitos

7.031.216

710.174

► Panorama :: Mato Grosso do Sul



Confirmados

628.938

4.746

Óbitos

11.216

34

► Panorama :: Mato Grosso do Sul

2020	
Casos confirmados	133.761
Incidência (por 100 mil habitantes)	4.761,2
Óbitos	2.397
Letalidade	1,8%
Mortalidade (por 100 mil habitantes)	85,3

2021	
Casos confirmados	246.644
Incidência (por 100 mil habitantes)	8.687,1
Óbitos	7.358
Letalidade	3,0%
Mortalidade (por 100 mil habitantes)	259,2

2022	
Casos confirmados	212.804
Incidência (por 100 mil habitantes)	7.719,5
Óbitos	1.206
Letalidade	0,6%
Mortalidade (por 100 mil habitantes)	43,7

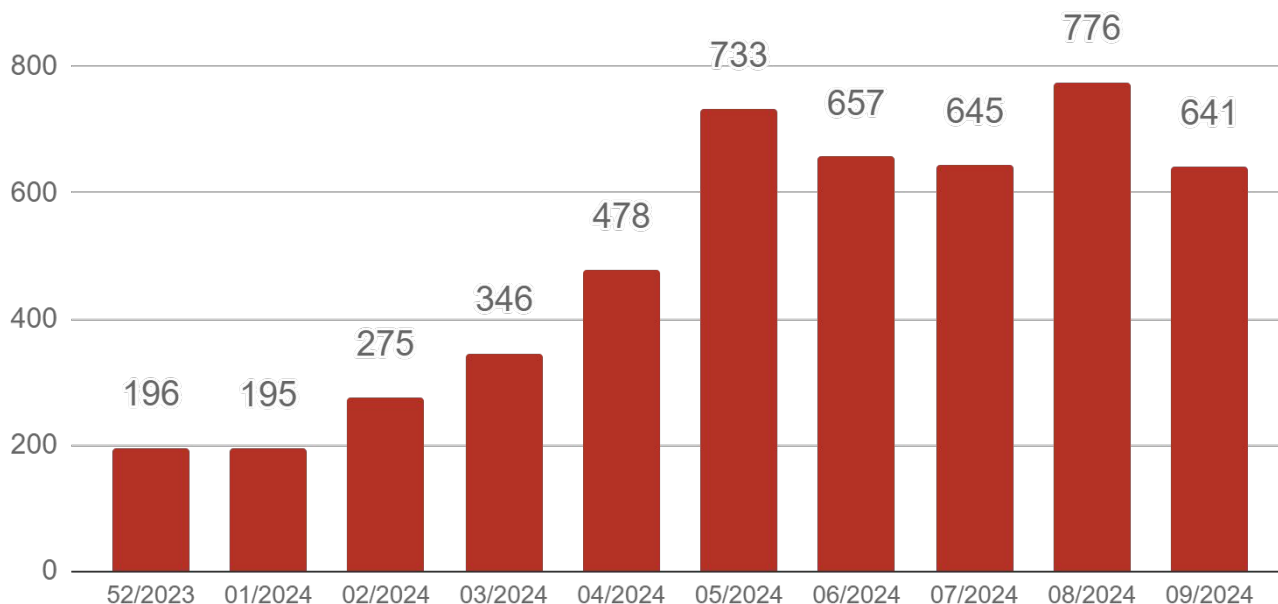
2023	
Casos confirmados	29.277
Incidência (por 100 mil habitantes)	1.062,0
Óbitos	220
Letalidade	0,8%
Mortalidade (por 100 mil habitantes)	8,0

Fonte: SES / MS

*Dados sujeitos a alterações pelos municípios.

▶ Evolução dos Casos Confirmados e Óbitos

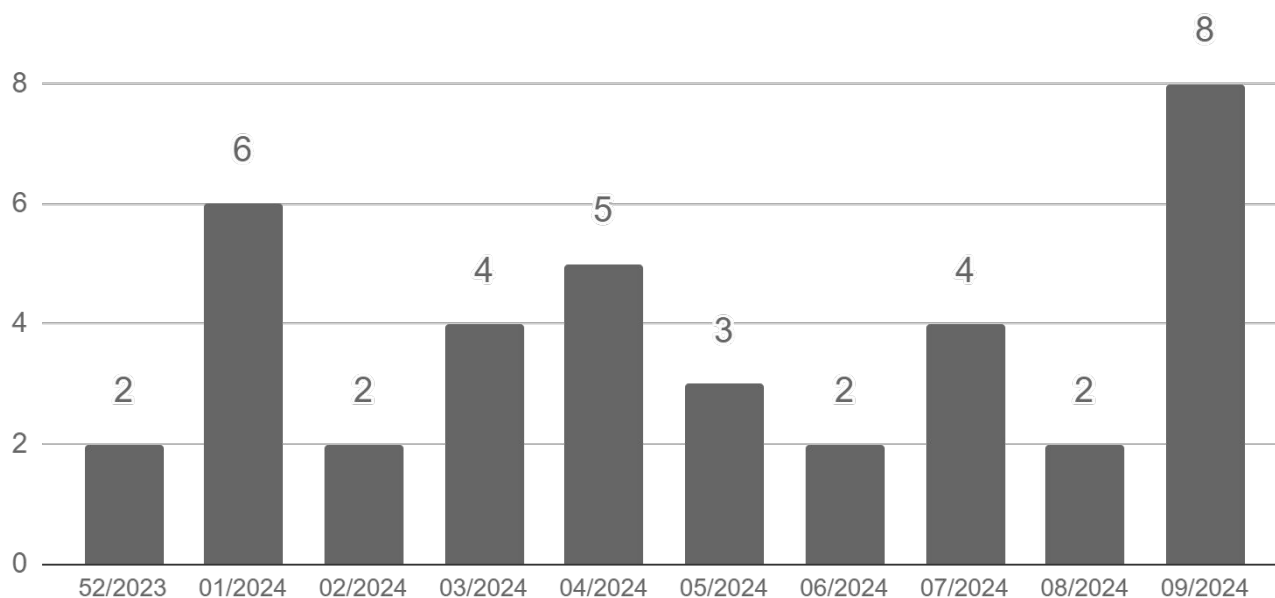
▶ Casos confirmados por semana epidemiológica de notificação



Fonte: SES / MS

*Dados por semana epidemiológica ([link](#)), sujeitos a alterações pelos municípios.

▶ Óbitos por semana epidemiológica de ocorrência



Fonte: SES / MS

*Dados por semana epidemiológica ([link](#)), sujeitos a alterações pelos municípios.

► Casos Confirmados Novos

Município	SE 08/2024	SE 09/2024	Casos novos
Naviraí	14.950	15.029	+79
Chapadão do Sul	9.398	9.471	+73
Dourados	57.227	57.297	+70
Três Lagoas	33.797	33.850	+53
Brasilândia	2.522	2.570	+48
Santa Rita do Pardo	2.042	2.085	+43
Campo Grande	219.879	219.919	+40
Coxim	8.339	8.379	+40
Aparecida do Taboado	7.223	7.260	+37
Bonito	5.967	6.004	+37
Camapuã	2.143	2.178	+35
Maracaju	12.883	12.913	+30
Jardim	5.160	5.189	+29
Corumbá	22.910	22.938	+28
Paranaíba	8.982	9.009	+27
Água Clara	5.732	5.758	+26
Costa Rica	7.714	7.740	+26
Sete Quedas	1.795	1.819	+24
Aquidauana	8.609	8.632	+23
Miranda	4.619	4.642	+23
Ponta Porã	16.558	16.580	+22
Ladário	4.417	4.436	+19
Nova Andradina	8.708	8.727	+19
Dois Irmãos do Buriti	1.961	1.979	+18
Caarapó	7.181	7.198	+17
Cassilândia	5.940	5.957	+17
Bataguassu	4.619	4.633	+14
Batayporã	1.987	2.001	+14
Bodoquena	1.025	1.039	+14
Itaquiraí	3.577	3.591	+14
São Gabriel do Oeste	6.206	6.220	+14
Deodópolis	4.019	4.031	+12

► Casos Confirmados Novos (cont.)

Município	SE 08/2024	SE 09/2024	Casos novos
Amambai	6.803	6.814	+11
Anastácio	3.752	3.762	+10
Guia Lopes da Laguna	1.882	1.892	+10
Inocência	2.094	2.104	+10
Ivinhema	8.739	8.749	+10
Paraíso das Águas	1.360	1.370	+10
Terenos	3.376	3.386	+10
Nova Alvorada do Sul	4.460	4.469	+9
Sidrolândia	9.848	9.856	+8
Iguatemi	1.562	1.569	+7
Ribas do Rio Pardo	5.693	5.700	+7
Taquarussu	601	608	+7
Caracol	1.022	1.028	+6
Fátima do Sul	5.277	5.283	+6
Itaporã	4.055	4.061	+6
Alcinópolis	1.043	1.048	+5
Aral Moreira	589	594	+5
Rio Negro	1.225	1.230	+5
Rio Verde de Mato Grosso	4.011	4.015	+4
Selvíria	1.056	1.060	+4
Vicentina	2.030	2.034	+4
Coronel Sapucaia	1.866	1.869	+3
Tacuru	1.617	1.620	+3
Bela Vista	3.200	3.202	+2
Laguna Carapã	1.401	1.403	+2
Mundo Novo	5.193	5.195	+2
Antônio João	1.483	1.484	+1
Jaraguari	683	684	+1
Pedro Gomes	1.461	1.462	+1
Porto Murtinho	2.352	2.353	+1
Rio Brillhante	7.742	7.743	+1
Mato Grosso do Sul	627.782	628.938	+1.156

▶ Casos Confirmados Novos (cont.)

Nota: O total de casos novos é a somatória de todos os novos casos inseridos nos sistemas de informação oficiais, ou seja, há a contabilização de casos retroativos inseridos pelas SMS.

▶ Últimos Óbitos por COVID-19

	Município de Residência	Sexo	Idade	Data de Notificação	Data do Óbito	Comorbidades
11.206	Paranaíba	M	71	23/02/2024	27/02/2024	Doença cardiovascular crônica, Doença respiratória crônica
11.207	Dourados	M	70	19/02/2024	27/02/2024	Doença neurológica crônica
11.208	Paranaíba	F	76	22/02/2024	26/02/2024	Doença neurológica crônica, Hipertensão, Obesidade
11.209	Dourados	M	67	27/01/2022	21/02/2022	Nada relatado
11.210	Três Lagoas	M	80	22/02/2024	22/02/2024	Imunodeficiência/Imunossupressão
11.211	Naviraí	F	76	26/02/2024	26/02/2024	Doença cardiovascular crônica
11.212	Chapadão do Sul	F	60	28/02/2024	29/02/2024	Diabetes, Doença cardiovascular crônica
11.213	Costa Rica	F	54	22/02/2024	24/02/2024	Hipertensão
11.214	Aparecida do Taboado	M	75	27/02/2024	28/02/2024	Diabetes, Doença cardiovascular crônica, Hipertensão
11.215	Bataguassu	M	54	04/03/2024	02/03/2024	Imunodeficiência/Imunossupressão
11.216	Três Lagoas	F	63	20/03/2023	06/04/2023	Diabetes, Doença cardiovascular crônica

INFORMAMOS QUE O ÓBITO PUBLICADO NO BOLETIM ESTADUAL NA DATA DE 27/02/2024 COM NÚMERO DE ORDEM 11.184, RESIDENTE DE CAMPO GRANDE, FOI RETIFICADO NA BASE DE DADOS ESTADUAL, POIS APÓS INVESTIGAÇÃO EPIDEMIOLÓGICA FOI CONSIDERADO COMO ÓBITO POR OUTRAS CAUSAS.

CONSEQUENTEMENTE COM ESSA RETIFICAÇÃO A NUMERAÇÃO DOS ÓBITOS A PARTIR DE 11.185 FOI AJUSTADA CONSIDERANDO DECREMENTO DE UM NA SEQUÊNCIA DOS ÓBITOS.

PORTANTO O ÓBITO 11.185, PASSA A SER O 11.184 E ASSIM POR DIANTE.

Nota: Dados sujeitos a atualização semanal com alimentação retroativa e contabilizados se ocorridos nas últimas 10 semanas epidemiológicas no gráfico da página 3.

► COVID-19 na Macrorregião de Campo Grande

Município	Casos confirmados	Incidência	Óbitos	Mortalidade	Letalidade
Alcinópolis	1.048	19.093	15	273,3	1,4%
Anastácio	3.762	14.848	97	382,9	2,6%
Aquidauana	8.632	17.915	183	379,8	2,1%
Bandeirantes	833	11.441	12	164,8	1,4%
Bela Vista	3.202	12.889	47	189,2	1,5%
Bodoquena	1.039	13.317	25	320,4	2,4%
Bonito	6.004	26.802	83	370,5	1,4%
Camapuã	2.178	15.927	39	285,2	1,8%
Campo Grande	219.919	24.009	4.746	518,1	2,2%
Caracol	1.028	16.456	15	240,1	1,5%
Chapadão do Sul	9.471	35.741	83	313,2	0,9%
Corguinho	578	9.386	13	211,1	2,2%
Costa Rica	7.740	36.074	87	405,5	1,1%
Coxim	8.379	24.977	133	396,5	1,6%
Dois Irmãos do Buriti	1.979	17.139	34	294,4	1,7%
Figueirão	557	18.167	7	228,3	1,3%
Guia Lopes da Laguna	1.892	19.397	41	420,3	2,2%
Jaraguari	684	9.316	11	149,8	1,6%
Jardim	5.189	19.674	94	356,4	1,8%
Maracaju	12.913	26.383	126	257,4	1,0%
Miranda	4.642	16.332	108	380,0	2,3%
Nioaque	2.173	15.753	29	210,2	1,3%
Nova Alvorada do Sul	4.469	19.458	50	217,7	1,1%
Paraíso das Águas	1.370	23.822	17	295,6	1,2%
Pedro Gomes	1.462	19.318	22	290,7	1,5%
Porto Murtinho	2.353	13.477	41	234,8	1,7%
Ribas do Rio Pardo	5.700	22.521	73	288,4	1,3%
Rio Negro	1.230	25.851	12	252,2	1,0%
Rio Verde de Mato Grosso	4.015	20.050	87	434,5	2,2%
Rochedo	873	17.051	13	253,9	1,5%
São Gabriel do Oeste	6.220	22.487	100	361,5	1,6%
Sidrolândia	9.856	16.213	178	292,8	1,8%
Sonora	3.260	16.172	44	218,3	1,3%
Terenos	3.386	14.903	86	378,5	2,5%

Fonte: SES / MS

*Dados sujeitos a alterações pelos municípios.

► COVID-19 na Macrorregião de Dourados

Município	Casos confirmados	Incidência	Óbitos	Mortalidade	Letalidade
Amambai	6.814	16.930	103	255,9	1,5%
Anaurilândia	1.536	16.849	19	208,4	1,2%
Angélica	2.455	22.155	27	243,7	1,1%
Antônio João	1.484	16.340	21	231,2	1,4%
Aral Moreira	594	4.748	23	183,8	3,9%
Batayporã	2.001	17.602	36	316,7	1,8%
Caarapó	7.198	23.216	68	219,3	0,9%
Coronel Sapucaia	1.869	12.098	47	304,2	2,5%
Deodópolis	4.031	30.905	48	368,0	1,2%
Douradina	1.495	24.813	15	249,0	1,0%
Dourados	57.297	25.131	777	340,8	1,4%
Eldorado	2.075	16.671	56	449,9	2,7%
Fátima do Sul	5.283	27.585	81	422,9	1,5%
Glória de Dourados	2.386	24.019	31	312,1	1,3%
Iguatemi	1.569	9.642	19	116,8	1,2%
Itaporã	4.061	15.939	56	219,8	1,4%
Itaquiraí	3.591	16.622	55	254,6	1,5%
Ivinhema	8.749	37.586	84	360,9	1,0%
Japorã	231	2.465	12	128,0	5,2%
Jateí	559	13.923	8	199,3	1,4%
Juti	1.110	16.178	14	204,1	1,3%
Laguna Carapã	1.403	18.717	14	186,8	1,0%
Mundo Novo	5.195	27.963	49	263,8	0,9%
Naviraí	15.029	26.608	282	499,3	1,9%
Nova Andradina	8.727	15.568	126	224,8	1,4%
Novo Horizonte do Sul	848	23.847	14	393,7	1,7%
Paranhos	1.248	8.562	25	171,5	2,0%
Ponta Porã	16.580	17.394	411	431,2	2,5%
Rio Brillhante	7.743	19.934	96	247,1	1,2%
Sete Quedas	1.819	16.919	26	241,8	1,4%
Tacuru	1.620	13.735	19	161,1	1,2%
Taquarussu	608	16.945	8	223,0	1,3%
Vicentina	2.034	33.262	35	572,4	1,7%

Fonte: SES / MS

*Dados sujeitos a alterações pelos municípios.

► COVID-19 na Macrorregião de Três Lagoas

Município	Casos confirmados	Incidência	Óbitos	Mortalidade	Letalidade
Água Clara	5.758	35.931	73	455,5	1,3%
Aparecida do Taboado	7.260	27.515	77	291,8	1,1%
Bataguassu	4.633	19.615	60	254,0	1,3%
Brasilândia	2.570	21.715	28	236,6	1,1%
Cassilândia	5.957	27.000	114	516,7	1,9%
Inocência	2.104	27.809	13	171,8	0,6%
Paranaíba	9.009	21.247	187	441,0	2,1%
Santa Rita do Pardo	2.085	26.233	15	188,7	0,7%
Selvíria	1.060	16.171	21	320,4	2,0%
Três Lagoas	33.850	27.050	569	454,7	1,7%

Fonte: SES / MS

*Dados sujeitos a alterações pelos municípios.

► COVID-19 na Macrorregião de Corumbá

Município	Casos confirmados	Incidência	Óbitos	Mortalidade	Letalidade
Corumbá	22.938	20.359	529	469,5	2,3%
Ladário	4.436	18.453	74	307,8	1,7%

Fonte: SES / MS

*Dados sujeitos a alterações pelos municípios.

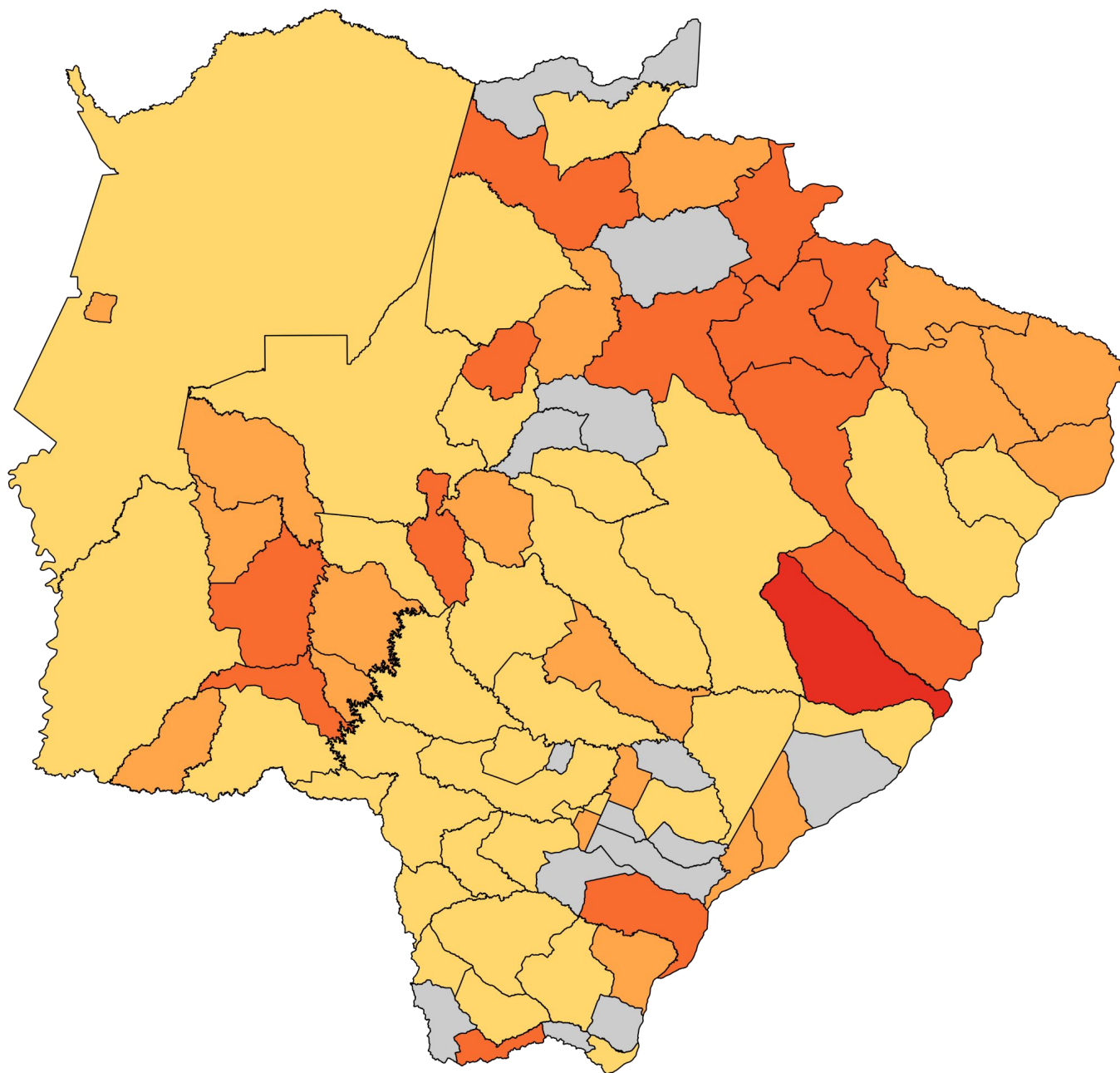
► Metodologia de cálculo

$$\text{Taxa de incidência} = \frac{\text{casos confirmados}}{\text{população}} \times 100 \text{ mil habitantes}$$

$$\text{Taxa de mortalidade} = \frac{\text{óbitos}}{\text{população}} \times 100 \text{ mil habitantes}$$

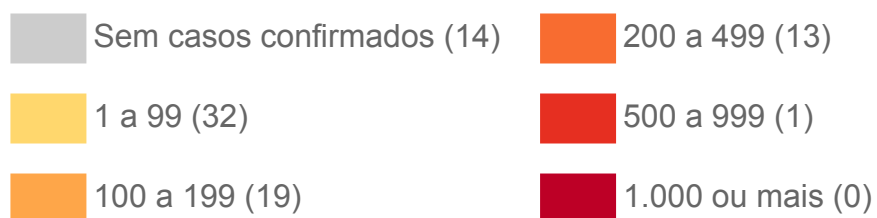
$$\text{Letalidade \%} = \frac{\text{óbitos}}{\text{casos confirmados}}$$

► Distribuição Espacial por Incidência (14 Dias)

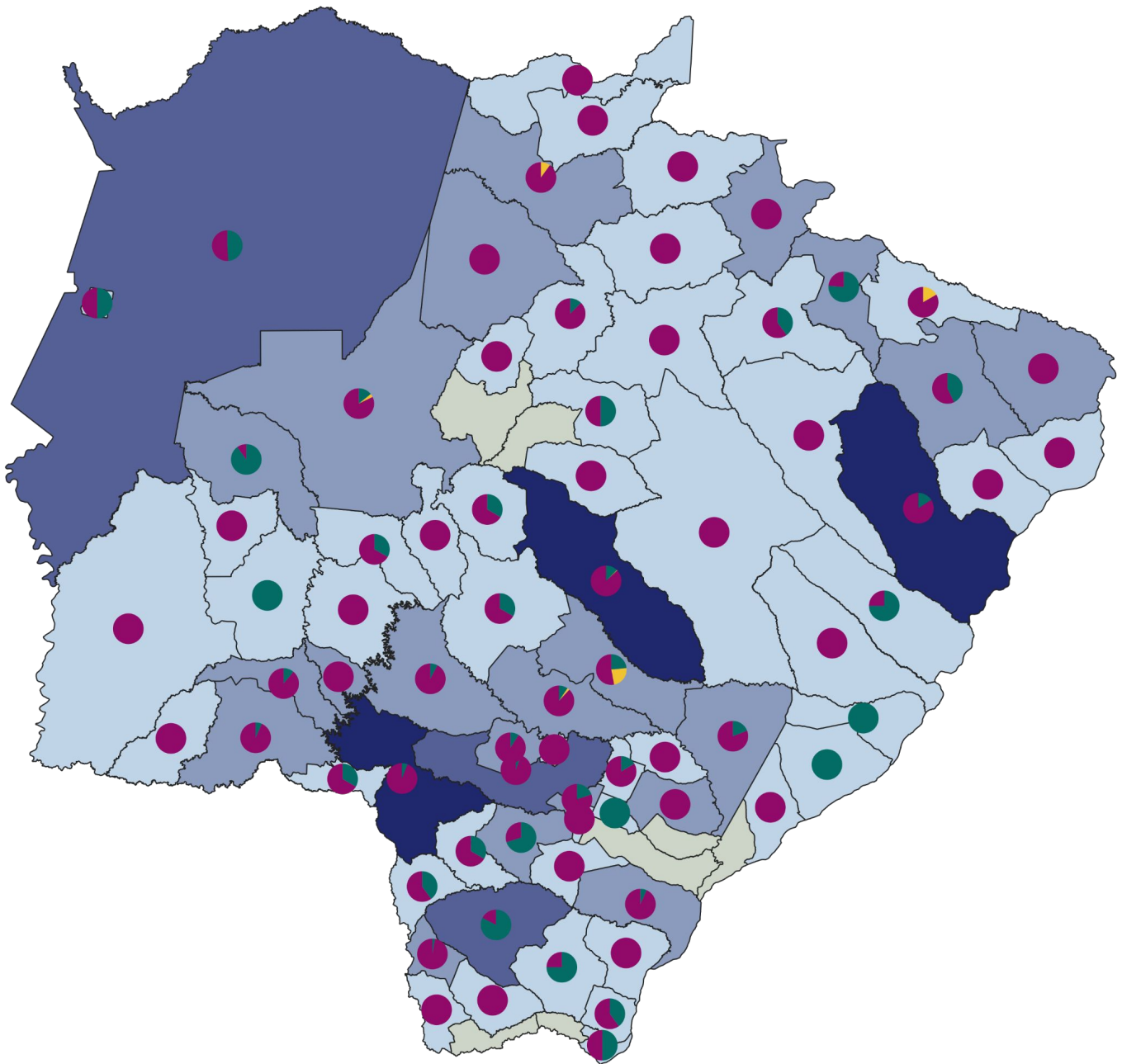


Fonte: SES / MS, IBGE (Censo 2022)
*Dados sujeitos a alterações pelos municípios.

Casos por 100 mil habitantes



Mapeamento Genômico de Mato Grosso do Sul

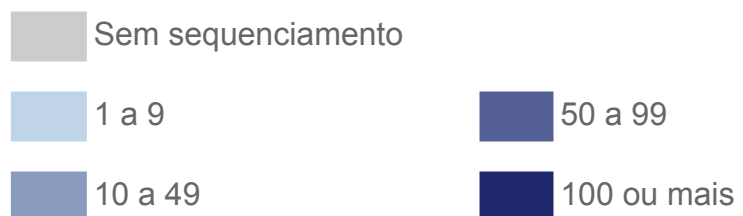


Fonte: LACEN / SES / MS
*Dados atualizados até 19/02/2024

Variante

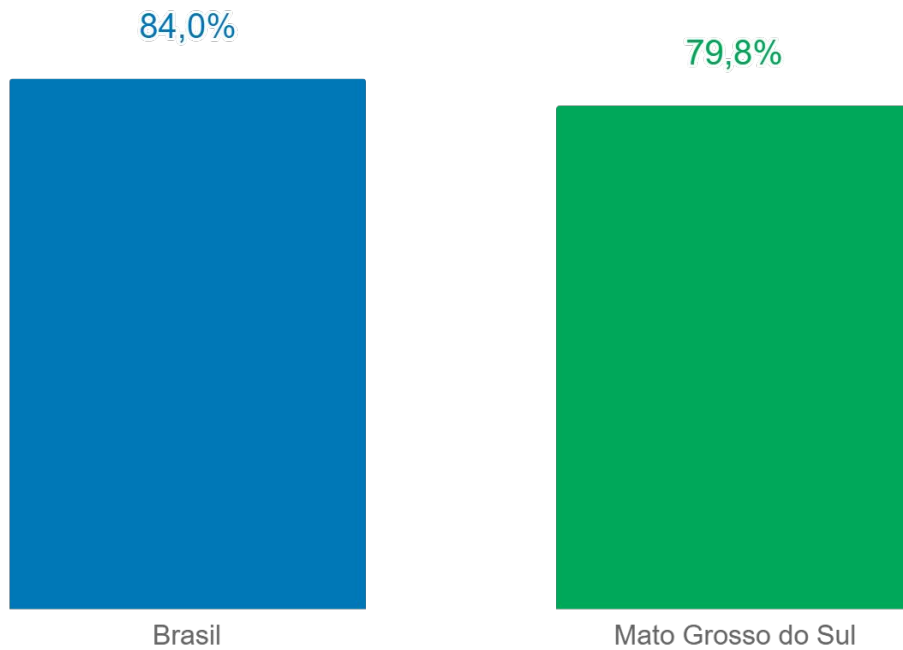


Sequenciamentos por município

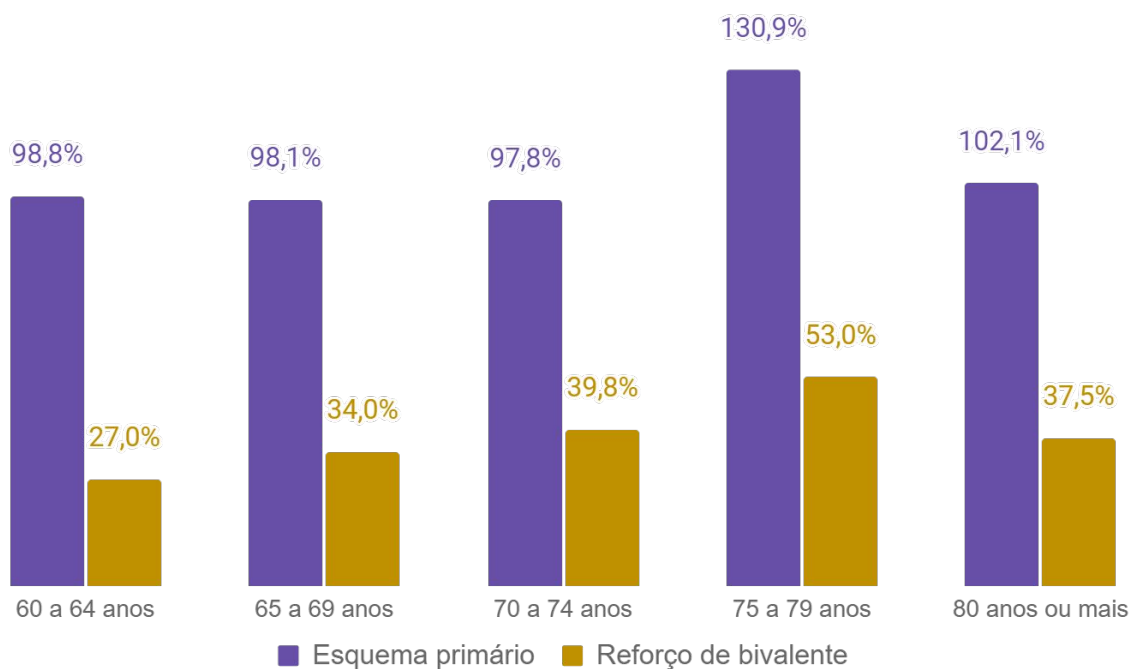


Imunização

Cobertura vacinal monovalente



Cobertura vacinal em Mato Grosso do Sul por faixa etária



Fonte: SES / MS
*Dados atualizados até 04/03/2024

Plantão CIEVS Estadual

DISQUE-NOTIFICA

0800-647-1650 (expediente)

(67) 3318-1823 (expediente)

(67) 98477-3435 (ligações, SMS, WhatsApp - 24 horas)

E-NOTIFICA

cievs@saude.ms.gov.br (expediente)

cievs.ms@hotmail.com (24 horas)

ENDEREÇO

Avenida do Poeta Manoel de Barros, Bloco VII
CEP: 79.031-902 - Campo Grande / MS

Visite o painel interativo COVID-19 de Mato Grosso do Sul

<http://mais.saude.ms.gov.br/>

Governador do Estado de Mato Grosso do Sul	Eduardo Correa Riedel
Secretário de Estado de Saúde	Maurício Simões Corrêa
Secretária de Estado de Saúde Adjunta	Crhistine Cavalheiro Maymone Gonçalves
Superintendente de Vigilância em Saúde	Larissa Domingues Castilho de Arruda
Coordenadora de Emergências em Saúde Pública	Karine Ferreira Barbosa
Coordenadora Estadual Imunização	Ana Paula Rezende de Oliveira Goldfinger
Gerente de Influenza e Doenças Respiratórias	Lívia de Mello Almeida Maziero
Elaboração	Daniel Henrique Tsuha Frederico Jorge Pontes de Moraes Grazielli Rocha Romera Lívia de Mello Maziero Naira Rocha Chaves Thiago Pereira Sampaio Valdir Castanho Escandolhero Viviane Campos Ametlla