

Boletim Epidemiológico

COVID-19

2024

Semana
Epidemiológica

17

Gerência de Influenza e Doenças Respiratórias

► Panorama :: Mundo e Brasil



Confirmados

775.335.916

38.784.007

Óbitos

7.045.569

711.792

► Panorama :: Mato Grosso do Sul



Confirmados

633.606

9.110

Óbitos

11.242

61

► Panorama :: Mato Grosso do Sul

2020	
Casos confirmados	133.761
Incidência (por 100 mil habitantes)	4.761,2
Óbitos	2.397
Letalidade	1,8%
Mortalidade (por 100 mil habitantes)	85,3

2021	
Casos confirmados	246.644
Incidência (por 100 mil habitantes)	8.687,1
Óbitos	7.358
Letalidade	3,0%
Mortalidade (por 100 mil habitantes)	259,2

2022	
Casos confirmados	212.804
Incidência (por 100 mil habitantes)	7.719,5
Óbitos	1.207
Letalidade	0,6%
Mortalidade (por 100 mil habitantes)	43,8

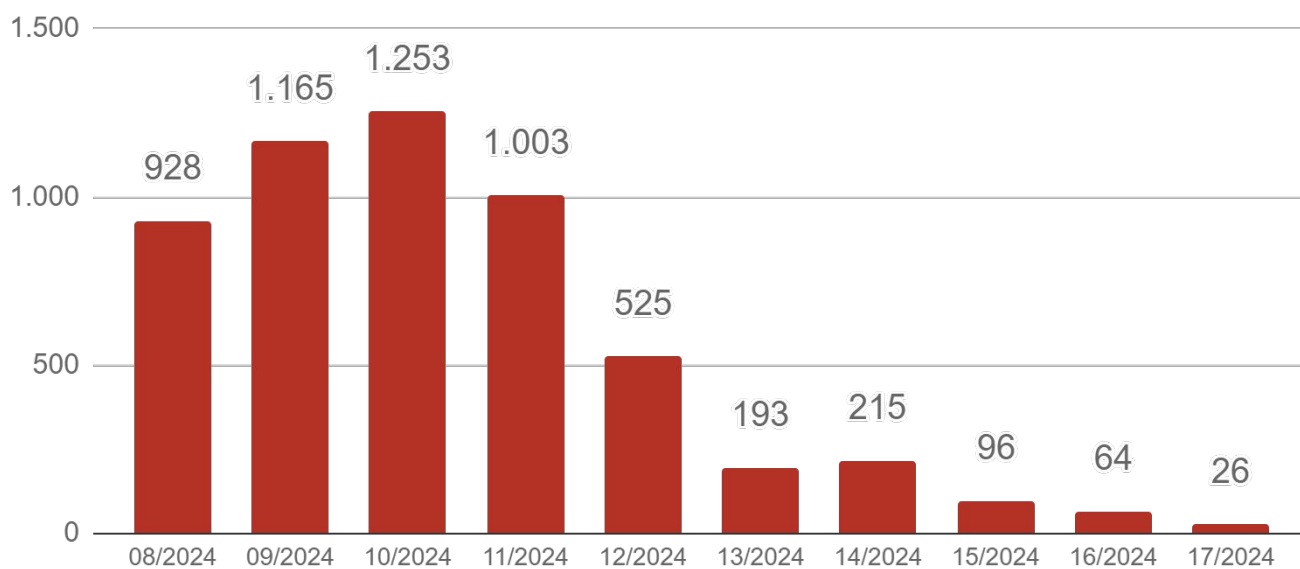
2023	
Casos confirmados	29.277
Incidência (por 100 mil habitantes)	1.062,0
Óbitos	219
Letalidade	0,7%
Mortalidade (por 100 mil habitantes)	7,9

Fonte: SES / MS

*Dados sujeitos a alterações pelos municípios.

▶ Evolução dos Casos Confirmados e Óbitos

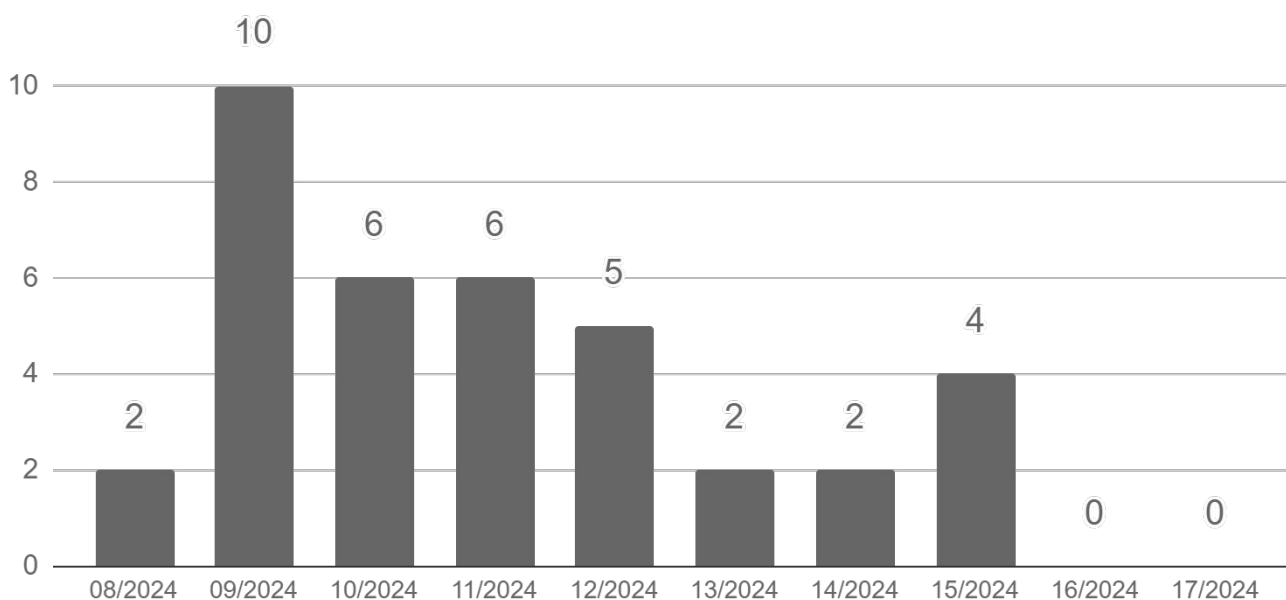
▶ Casos confirmados por semana epidemiológica de notificação



Fonte: SES / MS

*Dados por semana epidemiológica ([link](#)), sujeitos a alterações pelos municípios.

▶ Óbitos por semana epidemiológica de ocorrência



Fonte: SES / MS

*Dados por semana epidemiológica ([link](#)), sujeitos a alterações pelos municípios.

► Casos Confirmados Novos

Município	SE 16/2024	SE 17/2024	Casos novos
Campo Grande	221.016	221.078	+62
Anastácio	3.845	3.861	+16
Naviraí	15.218	15.233	+15
Dourados	57.618	57.628	+10
Aquidauana	8.663	8.671	+8
Chapadão do Sul	9.525	9.531	+6
Amambai	6.893	6.897	+4
Aral Moreira	852	856	+4
Jardim	5.300	5.304	+4
Pedro Gomes	1.475	1.479	+4
Anaurilândia	1.554	1.557	+3
Aparecida do Taboado	7.363	7.366	+3
Bela Vista	3.270	3.273	+3
Miranda	4.705	4.708	+3
Mundo Novo	5.246	5.249	+3
Paranhos	1.258	1.261	+3
São Gabriel do Oeste	6.261	6.264	+3
Vicentina	2.061	2.064	+3
Camapuã	2.257	2.259	+2
Itaporã	4.117	4.119	+2
Nova Andradina	8.814	8.816	+2
Santa Rita do Pardo	2.171	2.173	+2
Angélica	2.479	2.480	+1
Cassilândia	5.988	5.989	+1
Costa Rica	7.778	7.779	+1
Laguna Carapã	1.449	1.450	+1
Rio Negro	1.261	1.262	+1
Corumbá	22.954	22.953	-1
Coxim	8.461	8.460	-1
Porto Murtinho	2.355	2.354	-1
Mato Grosso do Sul	633.439	633.606	+167

▶ Últimos Óbitos por COVID-19

Informamos que não há óbitos novos a serem publicados na data de hoje.

Nota: Dados sujeitos a atualização semanal com alimentação retroativa e contabilizados se ocorridos nas últimas 10 semanas epidemiológicas no gráfico da página 3.

► COVID-19 na Macrorregião de Campo Grande

Município	Casos confirmados	Incidência	Óbitos	Mortalidade	Letalidade
Alcinópolis	1.071	19.512	15	273,3	1,4%
Anastácio	3.861	15.239	97	382,9	2,5%
Aquidauana	8.671	17.996	183	379,8	2,1%
Bandeirantes	834	11.454	12	164,8	1,4%
Bela Vista	3.273	13.175	47	189,2	1,4%
Bodoquena	1.056	13.535	25	320,4	2,4%
Bonito	6.088	27.177	83	370,5	1,4%
Camapuã	2.259	16.519	39	285,2	1,7%
Campo Grande	221.078	24.135	4.755	519,1	2,2%
Caracol	1.064	17.032	15	240,1	1,4%
Chapadão do Sul	9.531	35.967	83	313,2	0,9%
Corguinho	585	9.500	13	211,1	2,2%
Costa Rica	7.779	36.256	87	405,5	1,1%
Coxim	8.460	25.218	135	402,4	1,6%
Dois Irmãos do Buriti	2.034	17.615	34	294,4	1,7%
Figueirão	574	18.721	7	228,3	1,2%
Guia Lopes da Laguna	1.918	19.664	41	420,3	2,1%
Jaraguari	690	9.398	11	149,8	1,6%
Jardim	5.304	20.110	94	356,4	1,8%
Maracaju	13.005	26.571	126	257,4	1,0%
Miranda	4.708	16.564	108	380,0	2,3%
Nioaque	2.192	15.891	29	210,2	1,3%
Nova Alvorada do Sul	4.490	19.550	50	217,7	1,1%
Paraíso das Águas	1.381	24.013	17	295,6	1,2%
Pedro Gomes	1.479	19.543	22	290,7	1,5%
Porto Murtinho	2.354	13.482	41	234,8	1,7%
Ribas do Rio Pardo	5.702	22.529	74	292,4	1,3%
Rio Negro	1.262	26.524	12	252,2	1,0%
Rio Verde de Mato Grosso	4.042	20.185	87	434,5	2,2%
Rochedo	875	17.090	13	253,9	1,5%
São Gabriel do Oeste	6.264	22.646	100	361,5	1,6%
Sidrolândia	9.877	16.247	178	292,8	1,8%
Sonora	3.296	16.351	44	218,3	1,3%
Terenos	3.411	15.013	86	378,5	2,5%

Fonte: SES / MS

*Dados sujeitos a alterações pelos municípios.

► COVID-19 na Macrorregião de Dourados

Município	Casos confirmados	Incidência	Óbitos	Mortalidade	Letalidade
Amambai	6.897	17.137	104	258,4	1,5%
Anaurilândia	1.557	17.080	19	208,4	1,2%
Angélica	2.480	22.381	27	243,7	1,1%
Antônio João	1.501	16.527	21	231,2	1,4%
Aral Moreira	856	6.842	23	183,8	2,7%
Batayporã	2.032	17.875	36	316,7	1,8%
Caarapó	7.200	23.222	68	219,3	0,9%
Coronel Sapucaia	1.870	12.104	47	304,2	2,5%
Deodópolis	4.038	30.959	48	368,0	1,2%
Douradina	1.495	24.813	15	249,0	1,0%
Dourados	57.628	25.277	778	341,2	1,4%
Eldorado	2.077	16.687	56	449,9	2,7%
Fátima do Sul	5.322	27.788	81	422,9	1,5%
Glória de Dourados	2.389	24.049	31	312,1	1,3%
Iguatemi	1.613	9.912	19	116,8	1,2%
Itaporã	4.119	16.167	56	219,8	1,4%
Itaquiraí	3.641	16.853	55	254,6	1,5%
Ivinhema	8.800	37.806	85	365,2	1,0%
Japorã	231	2.465	12	128,0	5,2%
Jateí	559	13.923	8	199,3	1,4%
Juti	1.117	16.280	14	204,1	1,3%
Laguna Carapã	1.450	19.344	14	186,8	1,0%
Mundo Novo	5.249	28.254	51	274,5	1,0%
Naviraí	15.233	26.969	282	499,3	1,9%
Nova Andradina	8.816	15.727	126	224,8	1,4%
Novo Horizonte do Sul	874	24.578	14	393,7	1,6%
Paranhos	1.261	8.651	25	171,5	2,0%
Ponta Porã	16.655	17.473	413	433,3	2,5%
Rio Brillhante	7.767	19.995	97	249,7	1,2%
Sete Quedas	1.840	17.115	26	241,8	1,4%
Tacuru	1.646	13.955	19	161,1	1,2%
Taquarussu	642	17.893	9	250,8	1,4%
Vicentina	2.064	33.753	36	588,7	1,7%

Fonte: SES / MS

*Dados sujeitos a alterações pelos municípios.

► COVID-19 na Macrorregião de Três Lagoas

Município	Casos confirmados	Incidência	Óbitos	Mortalidade	Letalidade
Água Clara	5.818	36.306	73	455,5	1,3%
Aparecida do Taboado	7.366	27.916	78	295,6	1,1%
Bataguassu	4.637	19.632	60	254,0	1,3%
Brasilândia	2.597	21.943	28	236,6	1,1%
Cassilândia	5.989	27.145	114	516,7	1,9%
Inocência	2.104	27.809	13	171,8	0,6%
Paranaíba	9.076	21.405	188	443,4	2,1%
Santa Rita do Pardo	2.173	27.340	15	188,7	0,7%
Selvíria	1.064	16.232	21	320,4	2,0%
Três Lagoas	33.979	27.153	570	455,5	1,7%

Fonte: SES / MS

*Dados sujeitos a alterações pelos municípios.

► COVID-19 na Macrorregião de Corumbá

Município	Casos confirmados	Incidência	Óbitos	Mortalidade	Letalidade
Corumbá	22.953	20.372	530	470,4	2,3%
Ladário	4.463	18.565	74	307,8	1,7%

Fonte: SES / MS

*Dados sujeitos a alterações pelos municípios.

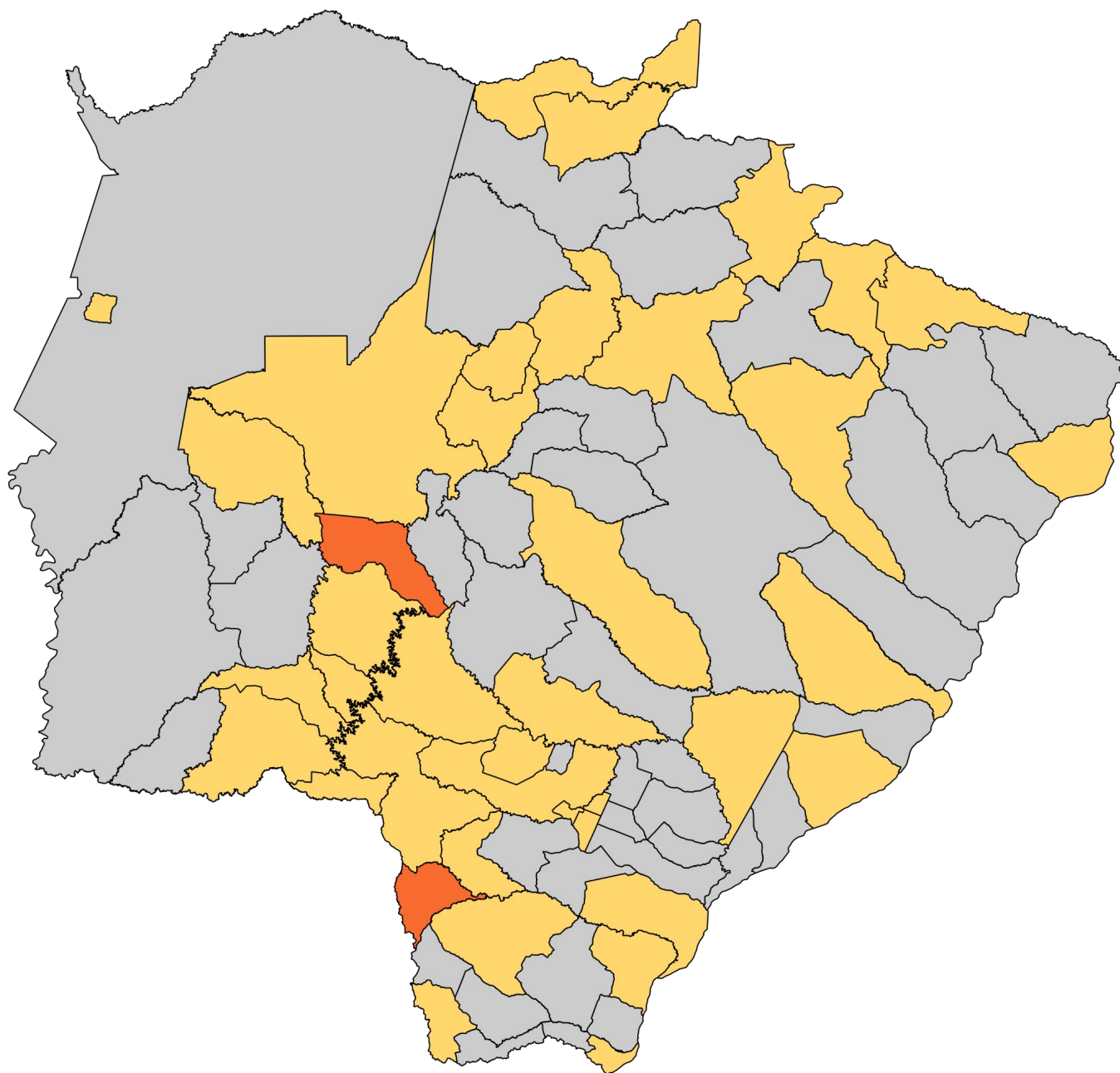
► Metodologia de cálculo

$$\text{Taxa de incidência} = \frac{\text{casos confirmados}}{\text{população}} \times 100 \text{ mil habitantes}$$

$$\text{Taxa de mortalidade} = \frac{\text{óbitos}}{\text{população}} \times 100 \text{ mil habitantes}$$

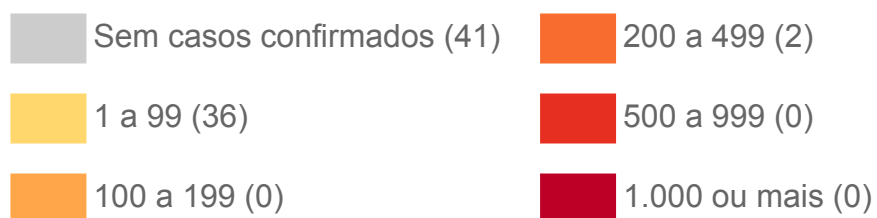
$$\text{Letalidade \%} = \frac{\text{óbitos}}{\text{casos confirmados}}$$

► Distribuição Espacial por Incidência (14 Dias)

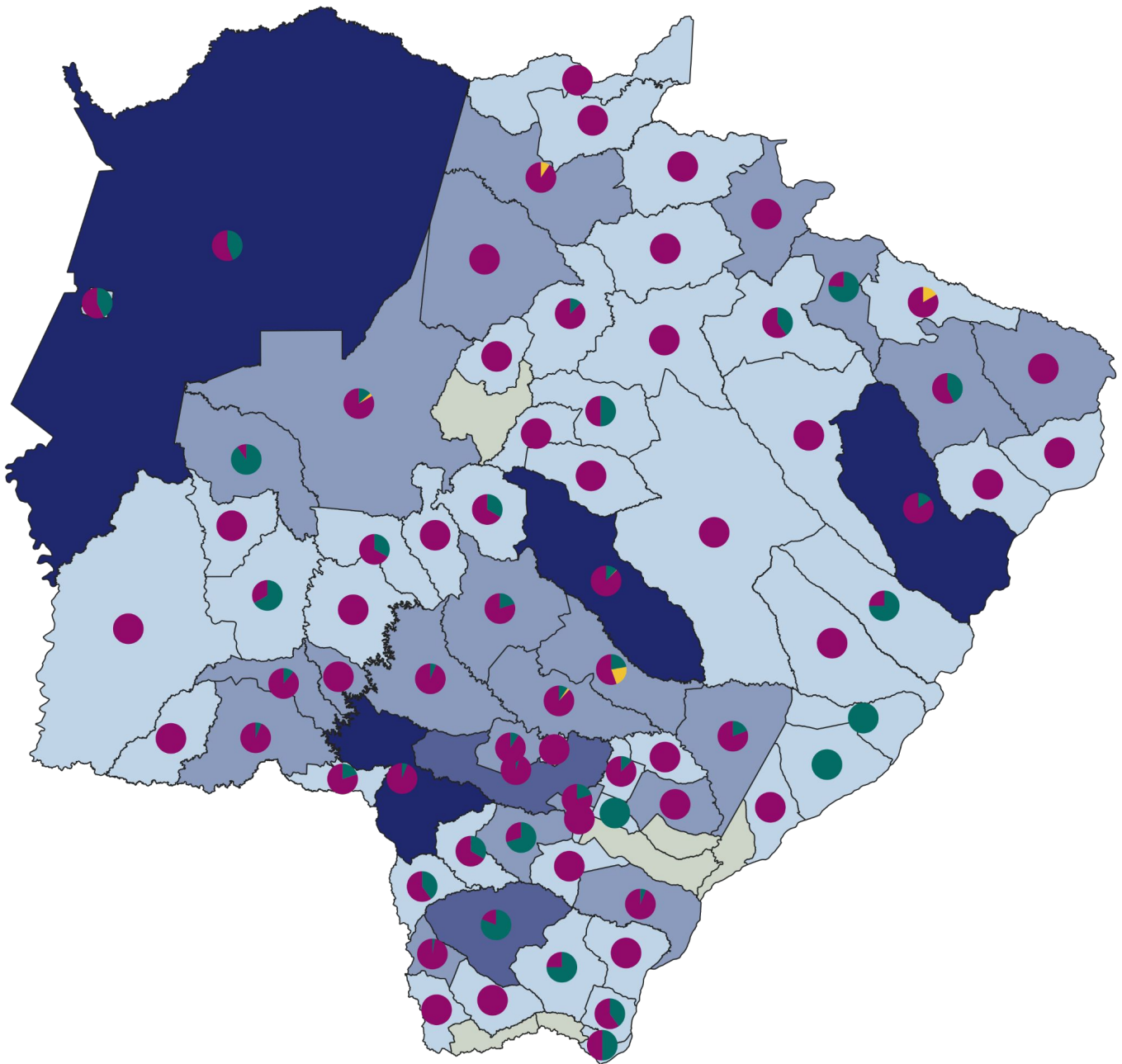


Fonte: SES / MS, IBGE (Censo 2022)
*Dados sujeitos a alterações pelos municípios.

Casos por 100 mil habitantes




Mapeamento Genômico de Mato Grosso do Sul

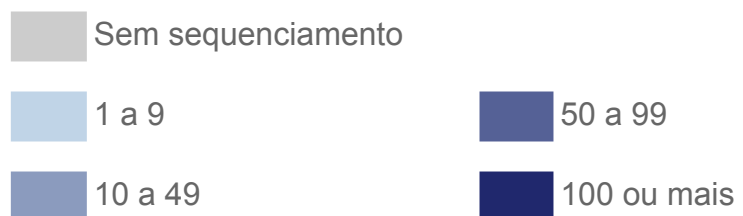


Fonte: LACEN / SES / MS
*Dados atualizados até 08/04/2024

Variante

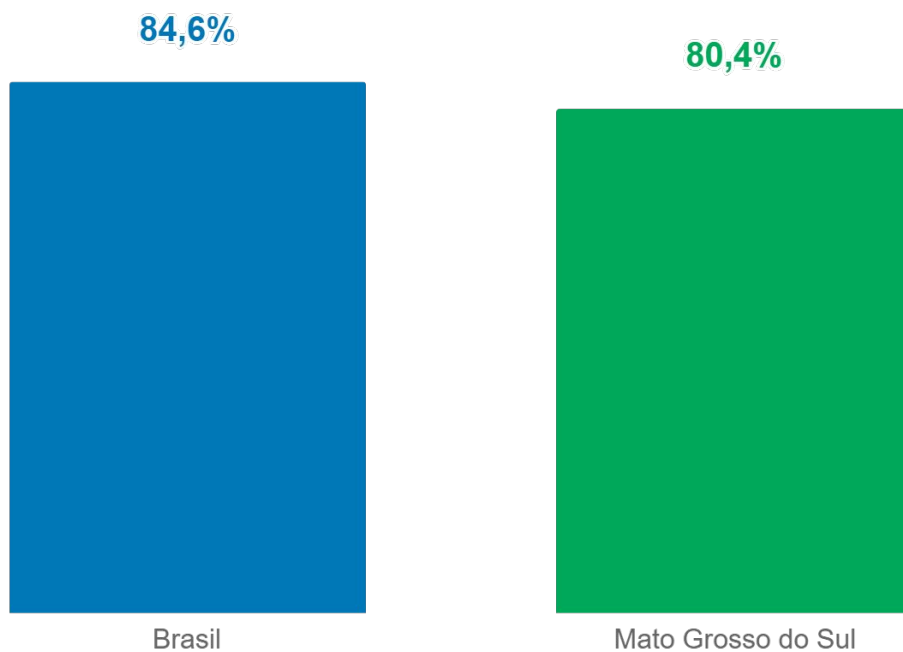


Sequenciamentos por município

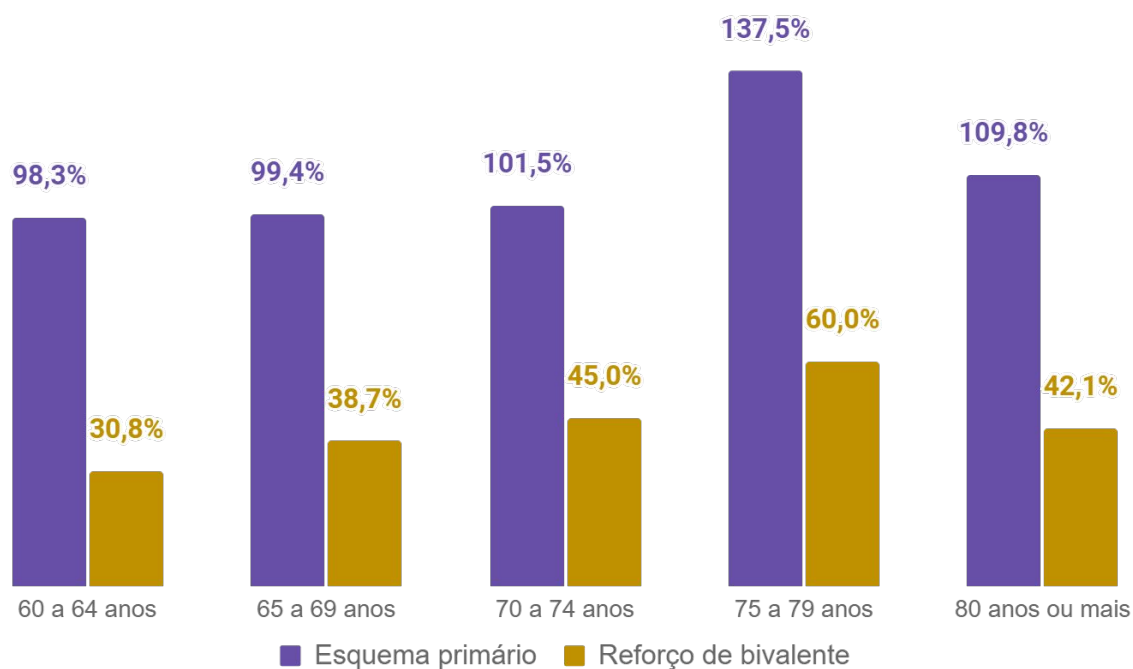


Imunização

Cobertura vacinal monovalente



Cobertura vacinal em Mato Grosso do Sul por faixa etária



Fonte: SES / MS

*Dados atualizados em 22/04/2024

Plantão CIEVS Estadual

DISQUE-NOTIFICA

0800-647-1650 (expediente)

(67) 3318-1823 (expediente)

(67) 98477-3435 (ligações, SMS, WhatsApp - 24 horas)

E-NOTIFICA

cievs@saude.ms.gov.br (expediente)

cievs.ms@hotmail.com (24 horas)

ENDEREÇO

Avenida do Poeta Manoel de Barros, Bloco VII
CEP: 79.031-902 - Campo Grande / MS

Visite o painel interativo COVID-19 de Mato Grosso do Sul

<http://mais.saude.ms.gov.br/>

Governador do Estado de Mato Grosso do Sul Eduardo Correa Riedel

Secretário de Estado de Saúde Maurício Simões Corrêa

Secretária de Estado de Saúde Adjunta Crhistine Cavalheiro Maymone Gonçalves

Superintendente de Vigilância em Saúde Larissa Domingues Castilho de Arruda

Coordenadora de Emergências em Saúde Pública Karine Ferreira Barbosa

Coordenadora Estadual Imunização Ana Paula Rezende de Oliveira Goldfinger

Gerente de Influenza e Doenças Respiratórias Lívia de Mello Almeida Maziero

Elaboração Daniel Henrique Tsuha
Frederico Jorge Pontes de Moraes
Grazielli Rocha Romera
Lívia de Mello Maziero
Naira Rocha Chaves
Thiago Pereira Sampaio
Valdir Castanho Escandolhero
Viviane Campos Ametlla