

Boletim Epidemiológico


SRAG

Síndrome
Respiratória
Aguda
Grave

2024
Semana
Epidemiológica **15**

Gerência de Influenza e Doenças Respiratórias

► SRAG em Mato Grosso do Sul :: 2024*



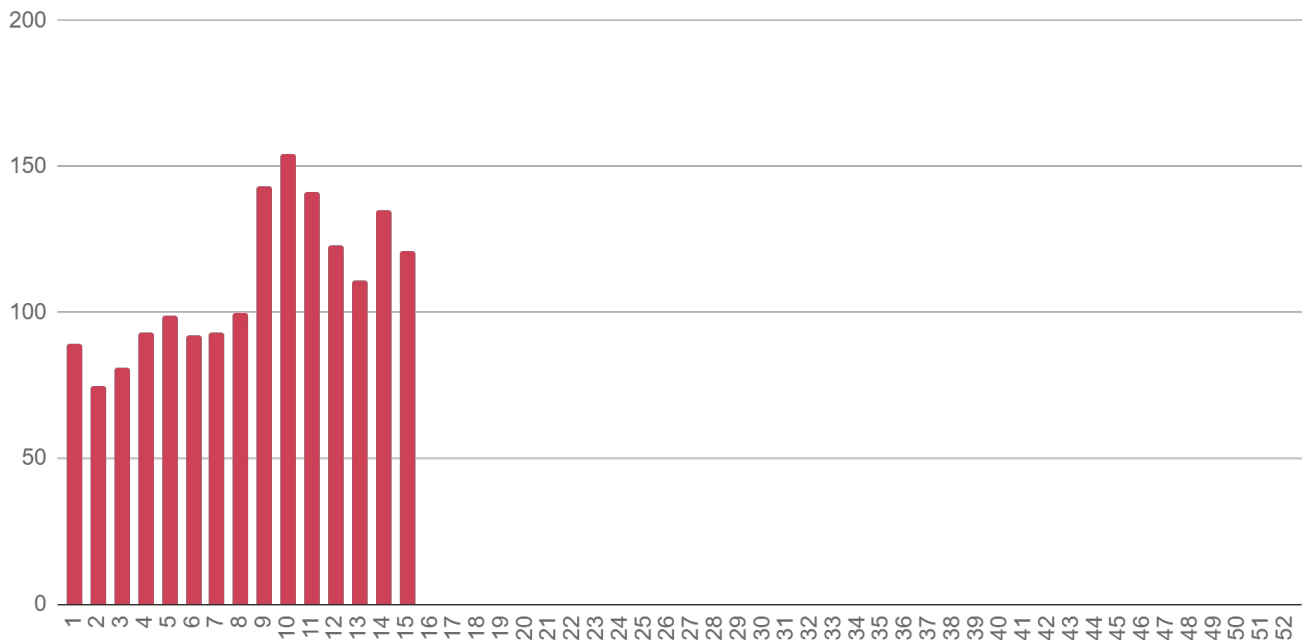
Fonte: SIVEP Gripe / SES / MS

Dados sujeitos a alterações pelos municípios.

*Acumulado do período por data de início dos primeiros sintomas.

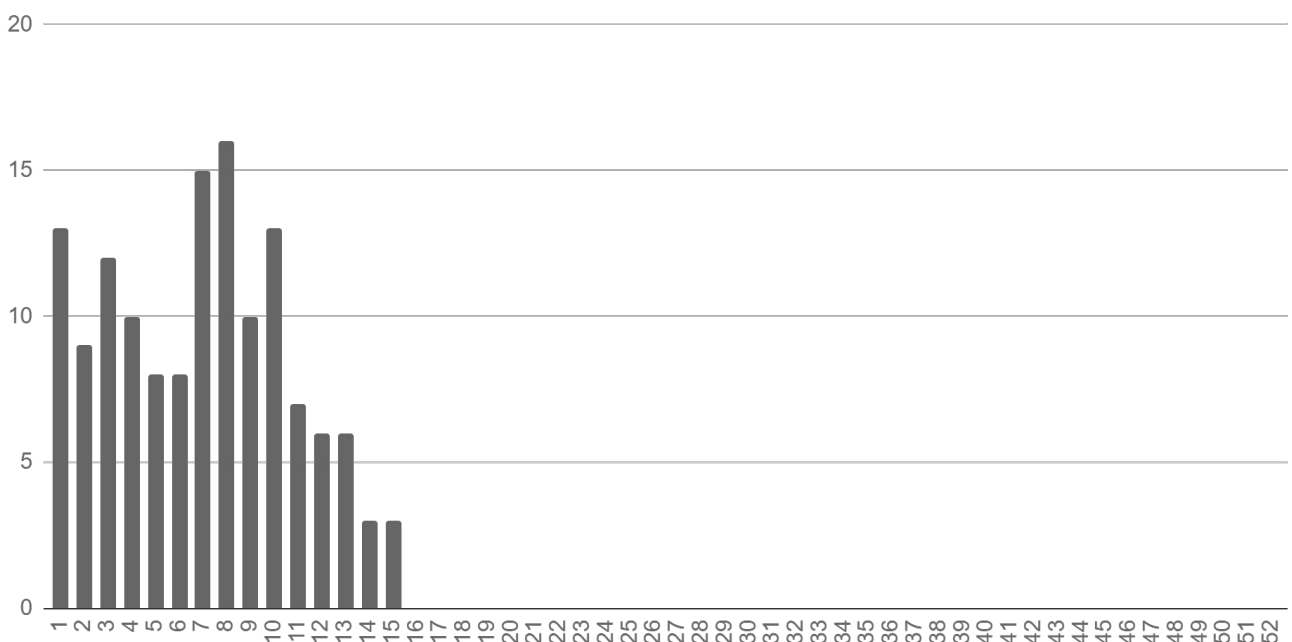
▶ Evolução dos Casos de SRAG

▶ Notificações por semana epidemiológica de início dos sintomas



Fonte: SIVEP Gripe / SES / MS
Dados sujeitos a alterações pelos municípios.

▶ Óbitos por semana epidemiológica de início dos sintomas



Fonte: SIVEP Gripe / SES / MS
Dados sujeitos a alterações pelos municípios.

► Notificações de SRAG por Município

Município de residência	Casos	%	Incidência	Óbitos	Mortalidade	Letalidade
Campo Grande	823	49,9%	91,7	61	6,8	7,4%
Corumbá	127	7,7%	131,9	2	2,1	1,6%
Ponta Porã	79	4,8%	85,9	10	10,9	12,7%
Dourados	62	3,8%	25,5	5	2,1	8,1%
Três Lagoas	62	3,8%	46,9	6	4,5	9,7%
Aquidauana	37	2,2%	79,1	6	12,8	16,2%
Sidrolândia	28	1,7%	59,4	1	2,1	3,6%
Chapadão do Sul	25	1,5%	80,7	1	3,2	4,0%
Rio Verde de Mato Grosso	21	1,3%	106,0	1	5	4,8%
Coxim	19	1,2%	59,1	4	12,4	21,1%
Miranda	16	1,0%	62,7	3	11,7	18,8%
Ivinhema	15	0,9%	53,9	1	3,6	6,7%
São Gabriel do Oeste	15	0,9%	50,7	4	13,5	26,7%
Terenos	14	0,8%	79,4	1	5,7	7,1%
Bataguassu	13	0,8%	56,4	1	4,3	7,7%
Dois Irmãos do Buriti	13	0,8%	117,1	1	9	7,7%
Ladário	13	0,8%	60,4	0	0	0,0%
Maracaju	13	0,8%	28,9	1	2,2	7,7%
Nova Andradina	13	0,8%	26,8	0	0	0,0%
Paranaíba	13	0,8%	31,7	4	9,8	30,8%
Ribas do Rio Pardo	13	0,8%	56,2	1	4,3	7,7%
Rio Brillhante	12	0,7%	31,9	2	5,3	16,7%
Costa Rica	11	0,7%	42,2	2	7,7	18,2%
Água Clara	10	0,6%	59,7	1	6	10,0%
Aparecida do Taboado	10	0,6%	36,1	2	7,2	20,0%
Jardim	10	0,6%	41,7	3	12,5	30,0%
Naviraí	10	0,6%	19,8	1	2	10,0%
Amambai	9	0,5%	22,9	1	2,5	11,1%
Bonito	9	0,5%	38,0	0	0	0,0%
Fátima do Sul	9	0,5%	43,7	0	0	0,0%
Paraíso das Águas	8	0,5%	145,2	0	0	0,0%
Porto Murtinho	8	0,5%	62,2	0	0	0,0%

► Notificações de SRAG por Município (cont.)

Município de residência	Casos	%	Incidência	Óbitos	Mortalidade	Letalidade
Anastácio	6	0,4%	24,9	0	0	0,0%
Sonora	6	0,4%	41,3	0	0	0,0%
Caarapó	5	0,3%	16,3	0	0	0,0%
Guia Lopes da Laguna	5	0,3%	50,3	2	20,1	40,0%
Antônio João	4	0,2%	43,0	0	0	0,0%
Bela Vista	4	0,2%	18,5	0	0	0,0%
Brasilândia	4	0,2%	34,5	0	0	0,0%
Cassilândia	4	0,2%	19,1	1	4,8	25,0%
Figueirão	4	0,2%	113,0	0	0	0,0%
Itaporã	4	0,2%	16,6	0	0	0,0%
Itaquiraí	4	0,2%	20,6	0	0	0,0%
Nova Alvorada do Sul	4	0,2%	18,3	1	4,6	25,0%
Rio Negro	4	0,2%	82,6	1	20,7	25,0%
Taquarussu	4	0,2%	110,3	1	27,6	25,0%
Camapuã	3	0,2%	22,1	0	0	0,0%
Coronel Sapucaia	3	0,2%	21,2	0	0	0,0%
Jaraguari	3	0,2%	42,0	0	0	0,0%
Nioaque	3	0,2%	22,7	0	0	0,0%
Selvíria	3	0,2%	36,8	0	0	0,0%
Vicentina	3	0,2%	47,3	3	47,3	100,0%
Bandeirantes	2	0,1%	25,2	0	0	0,0%
Batayporã	2	0,1%	18,7	0	0	0,0%
Caracol	2	0,1%	39,7	0	0	0,0%
Corguinho	2	0,1%	41,8	0	0	0,0%
Iguatemi	2	0,1%	14,5	0	0	0,0%
Inocência	2	0,1%	23,8	1	11,9	50,0%
Mundo Novo	2	0,1%	10,4	2	10,4	100,0%
Paranhos	2	0,1%	15,5	1	7,7	50,0%
Pedro Gomes	2	0,1%	28,8	0	0	0,0%
Santa Rita do Pardo	2	0,1%	28,5	0	0	0,0%
Tacuru	2	0,1%	18,5	0	0	0,0%
Alcinópolis	1	0,1%	22,0	0	0	0,0%

► Notificações de SRAG por Município (cont.)

Município de residência	Casos	%	Incidência	Óbitos	Mortalidade	Letalidade
Angélica	1	0,1%	9,3	0	0	0,0%
Aral Moreira	1	0,1%	9,3	0	0	0,0%
Bodoquena	1	0,1%	11,7	0	0	0,0%
Deodápolis	1	0,1%	7,3	0	0	0,0%
Japorã	1	0,1%	12,3	0	0	0,0%
Laguna Carapã	1	0,1%	14,7	0	0	0,0%
Sete Quedas	1	0,1%	9,1	0	0	0,0%
Mato Grosso do Sul	1.650	100,0%	61,1	139	5,1	8,4%

► Metodologia de cálculo

$$\text{Taxa de incidência} = \frac{\text{casos confirmados}}{\text{população}} \times 100 \text{ mil habitantes}$$

$$\text{Taxa de mortalidade} = \frac{\text{óbitos}}{\text{população}} \times 100 \text{ mil habitantes}$$

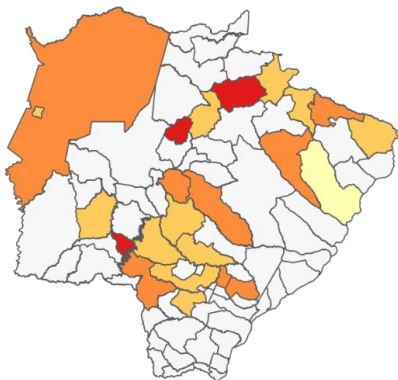
$$\text{Letalidade \%} = \frac{\text{óbitos}}{\text{casos confirmados}}$$

Fonte: SIVEP Gripe / SES / MS, IBGE
Dados sujeitos a alterações pelos municípios.

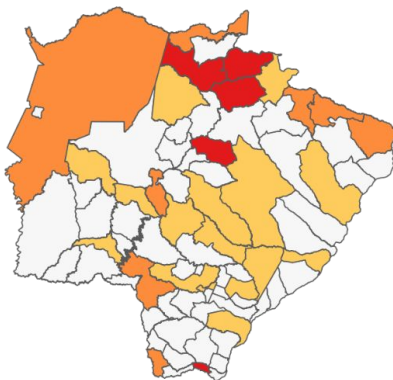
Mapa de Incidência dos Casos Novos de SRAG

► Casos de SRAG por 100 mil habitantes

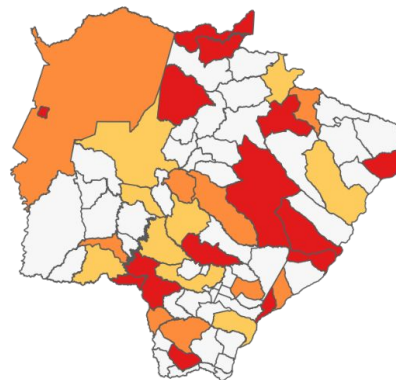
SE 7/2024



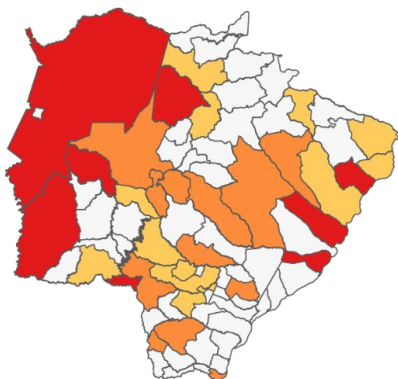
SE 8/2024



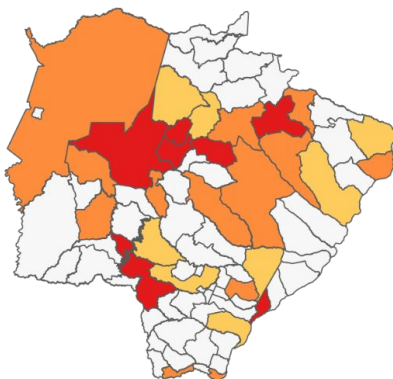
SE 9/2024



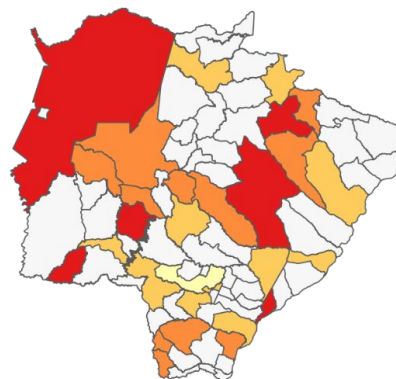
SE 10/2024



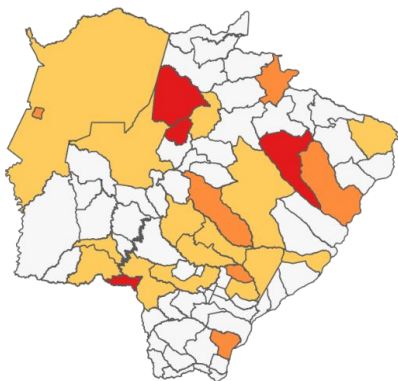
SE 11/2024



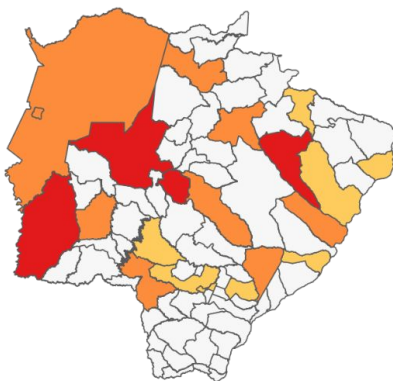
SE 12/2024



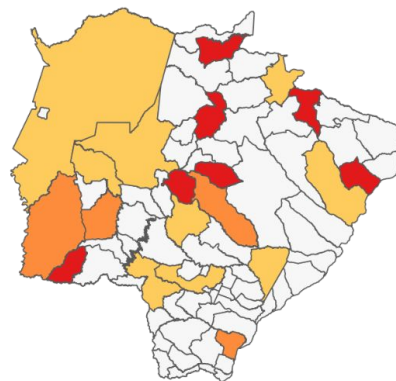
SE 13/2024



SE 14/2024



SE 15/2024

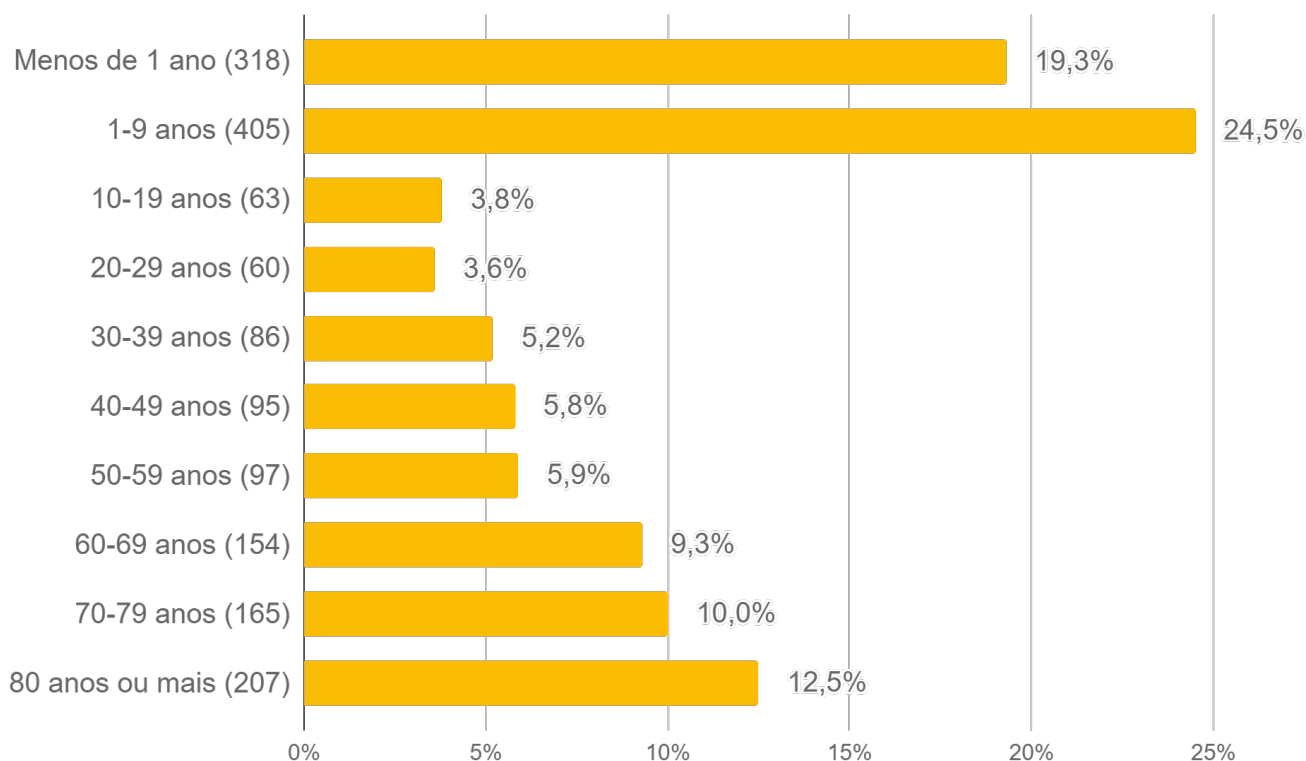


□ Sem casos □ Até 1 □ 1,1 a 5 □ 5,1 a 10 □ Mais de 10

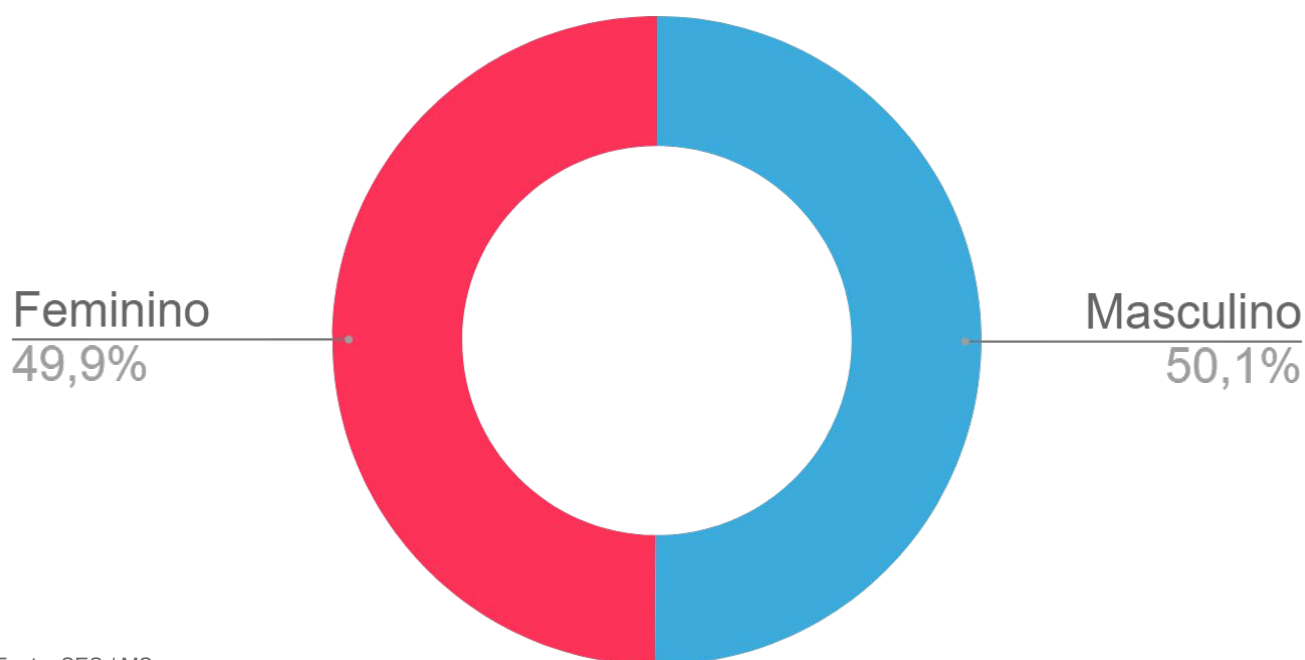
Fonte: SIVEP Gripe / SES / MS, IBGE
Dados sujeitos a alterações pelos municípios.

► Perfil dos Casos Notificados de SRAG

► Faixa etária dos casos de SRAG



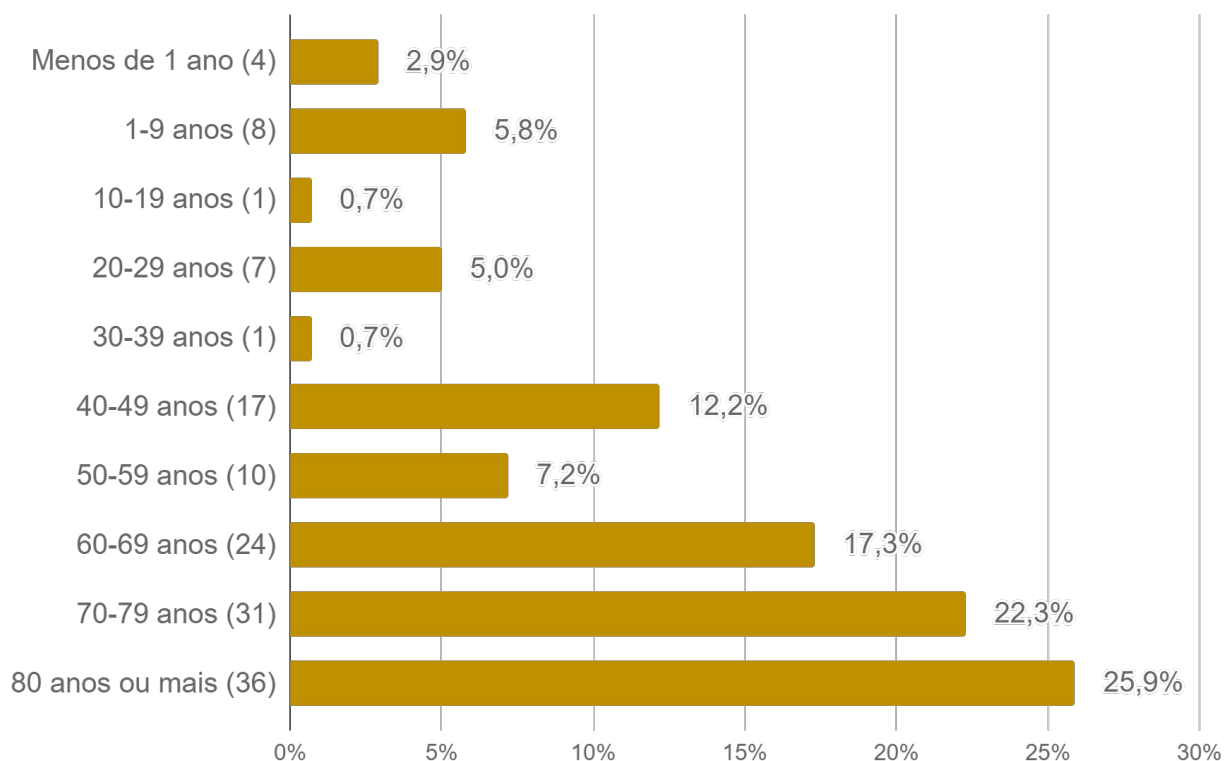
► Sexo dos casos de SRAG



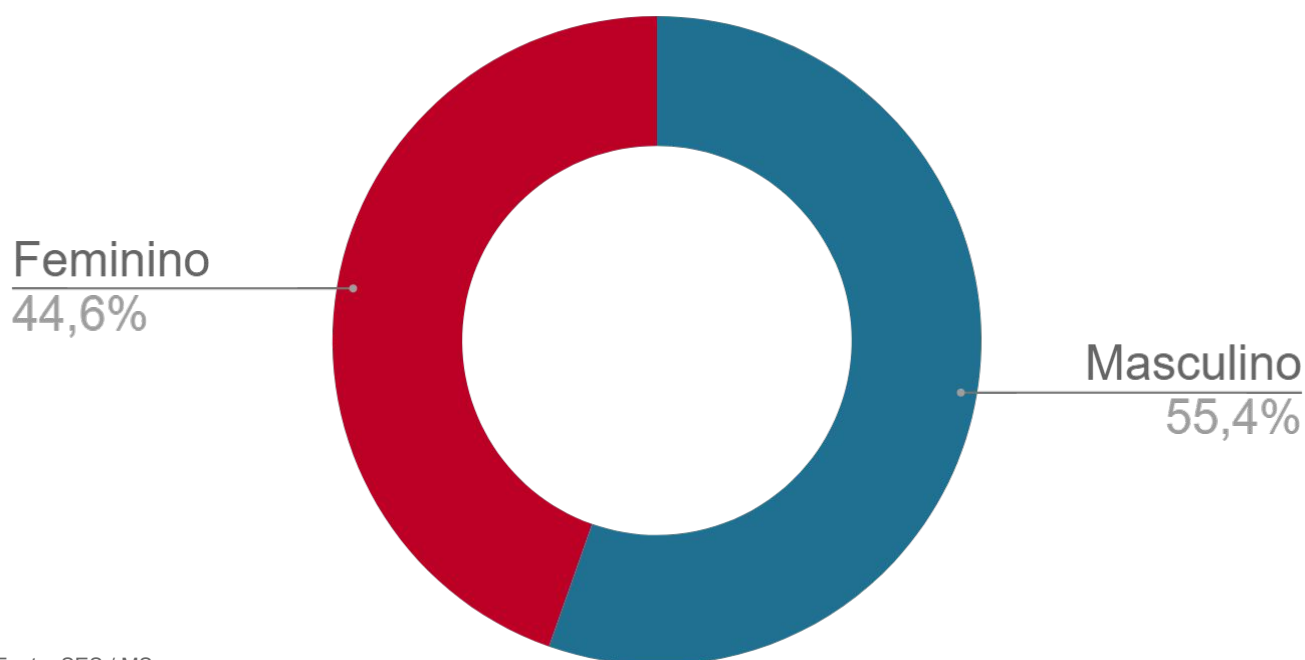
Fonte: SES / MS
Dados sujeitos a alterações pelos municípios.

► Perfil dos Óbitos com SRAG

► Faixa etária dos óbitos por SRAG



► Sexo dos óbitos por SRAG



Fonte: SES / MS
Dados sujeitos a alterações pelos municípios.

► SRAG por Agente Etiológico

► Agentes etiológicos detectados

Agente etiológico	N	%
SARS-CoV-2	356	43,6%
Rinovírus	212	25,9%
Vírus sincicial respiratório	143	17,5%
Influenza A não subtipado	21	2,6%
Influenza A H3N2	20	2,4%
Adenovírus	18	2,2%
Influenza A H1N1	10	1,2%
Metapneumovírus	10	1,2%
Parainfluenza 3	10	1,2%
Bocavírus	9	1,1%
Outros agentes etiológicos	8	1,0%
Total	817	100%

► Coinfecção

Agente etiológico	N	%
Vírus sincicial respiratório, Rinovírus	11	55,0%
Vírus sincicial respiratório, Adenovírus	3	15,0%
Adenovírus, Rinovírus	2	10,0%
SARS-CoV-2, Rinovírus	2	10,0%
Adenovírus, Bocavírus	1	5,0%
Influenza A H3N2, SARS-CoV-2	1	5,0%
Total	20	100%

Plantão CIEVS Estadual

DISQUE-NOTIFICA

0800-647-1650 (expediente)

(67) 3318-1823 (expediente)

(67) 98477-3435 (ligações, SMS, WhatsApp - 24 horas)

E-NOTIFICA

cievs@saude.ms.gov.br (expediente)

cievs.ms@hotmail.com (24 horas)

ENDEREÇO

Avenida do Poeta Manoel de Barros, Bloco VII
CEP: 79.031-902 - Campo Grande / MS

Governador do Estado de Mato Grosso do Sul Eduardo Correa Riedel

Secretário de Estado de Saúde Maurício Simões Corrêa

Secretária de Estado de Saúde Adjunta Crhistine Cavalheiro Maymone Gonçalves

Superintendente de Vigilância em Saúde Larissa Domingues Castilho

Coordenadora de Emergências em Saúde Pública Karine Barbosa

Gerente de Influenza e Doenças Respiratórias Lívia de Mello Maziero

Elaboração Carolina Amianti
Daniel Henrique Tsuha
Grazielli Rocha Romera
Lívia de Mello Maziero
Naira Rocha Chaves
Valdir Castanho Escandolhero